



ОТЧЕТ ОБ ОЦЕНКЕ №ОА-АХ-0178/14/22 ОТ 21.09.2023 Г.

ОБ ОПРЕДЕЛЕНИИ СПРАВЕДЛИВОЙ СТОИМОСТИ В СООТВЕТСТВИИ С МЕЖДУНАРОДНЫМИ СТАНДАРТАМИ ФИНАНСОВОЙ ОТЧЕТНОСТИ (IFRS) 13 "ОЦЕНКА СПРАВЕДЛИВОЙ СТОИМОСТИ" ПРАВА АРЕНДЫ ЧАСТИ ЗЕМЕЛЬНОГО УЧАСТКА ПЛОЩАДЬЮ 213,44 КВ. М, ПОМЕЩЕНИЕ, НАЗНАЧЕНИЕ: НЕЖИЛОЕ, ПЛОЩАДЬЮ 1 110,3 КВ. М, РАСПОЛОЖЕННЫХ ПО АДРЕСУ: Г. МОСКВА, УЛ. ЗЕМЛЯНОЙ ВАЛ, Д. 33, В ЦЕЛЯХ СОСТАВЛЕНИЯ ОТЧЕТНОСТИ ЗАКРЫТОГО ПАЕВОГО ИНВЕСТИЦИОННОГО ФОНДА НЕДВИЖИМОСТИ "АТРИУМ" И ПРИНЯТИЯ УПРАВЛЕНЧЕСКИХ РЕШЕНИЙ

Заказчик:

ООО "ВЕЛЕС ТРАСТ" Д.У. ЗПИФ Недвижимости "АТРИУМ"

Закрытый Паевой Инвестиционный Фонд Недвижимости "АТРИУМ" под управлением Общества с ограниченной ответственностью "ВЕЛЕС ТРАСТ", (номер регистрации 1899-94168527, дата регистрации 07.09.2010 г.), Лицензия на осуществление деятельности по управлению инвестиционными фондами, паевыми инвестиционными фондами и негосударственными пенсионными фондами от "20" декабря 2011 года № 21-000-1-00842, предоставленная Федеральной службой по финансовым рынкам, срок действия Лицензии — без ограничения срока действия.

ЗПИФ Недвижимости "АТРИУМ" (Правила доверительного управления фондом зарегистрированы Федеральной службой по финансовым рынкам 07.09.2010 г. за №1899-94168527).

Получить информацию о паевом инвестиционном фонде и ознакомиться с Правилами доверительного управления паевым инвестиционным фондом, с иными документами, предусмотренными Федеральным законом "Об инвестиционных фондах" и нормативными актами в сфере финансовых рынков, можно на сайте в сети Интернет по адресу: www.veles-trust.ru, а также по адресу: Российская Федерация, 109028, г. Москва, пер. Хохловский, д. 16, стр. 1, и по телефону: +7 (495) 775-90-46.

Стоимость инвестиционных паев/акций может увеличиваться и уменьшаться, результаты инвестирования в прошлом не определяют доходы в будущем, государство не гарантирует доходность инвестиций в паевые инвестиционные фонды. Прежде чем приобрести инвестиционный пай/акции, следует внимательно ознакомиться с Правилами доверительного управления паевым инвестиционным фондом, Уставом инвестиционного фонда, его инвестиционной декларацией, проспектом эмиссий акций.

Исполнитель:

АО "НЭО Центр"

ОГЛАВЛЕНИЕ

РАЗДЕЛ 1. ОБЩИЕ СВЕДЕНИЯ 4
1.1. Основные факты и выводы 4
1.2. Задание на оценку 5
1.3. Сведения об Оценщике, Исполнителе и Заказчике 8
1.4. Применяемые стандарты оценочной деятельности 10

РАЗДЕЛ 2. ДОПУЩЕНИЯ, ПРИНЯТЫЕ ПРИ ПРОВЕДЕНИИ ОЦЕНКИ ОБЪЕКТА ОЦЕНКИ 12

РАЗДЕЛ 3. ОПИСАНИЕ ОБЪЕКТА ОЦЕНКИ 15
3.1. Общие сведения об объекте оценки 15
3.2. Местоположение объекта оценки 17
3.3. Количественные и качественные характеристики объекта оценки 21
3.4. Классификация недвижимого имущества 29
3.5. Определение срока полезной службы, оставшегося срока полезной службы 30
3.6. Описание процесса осмотра объекта оценки 32
3.7. Результаты анализа ликвидности имущества 32

РАЗДЕЛ 4. АНАЛИЗ НАИБОЛЕЕ ЭФФЕКТИВНОГО ИСПОЛЬЗОВАНИЯ ОБЪЕКТА ОЦЕНКИ .. 34

РАЗДЕЛ 5. АНАЛИЗ РЫНКА ОБЪЕКТА ОЦЕНКИ 37
5.1. Анализ влияния общей политической и социально-экономической обстановки в стране и регионе 37
5.2. Анализ рынка инвестиций по итогам I полугодия 2023 г. 40
5.3. Мнения специалистов рынка недвижимости о возможных вариантах развития событий на рынке коммерческой недвижимости на фоне проведения спецоперации вооруженными силами 46
5.4. Мнение специалистов о рынке торговой недвижимости в условиях приостановки деятельности международных операторов 48
5.5. Анализ сегмента рынка объекта оценки 49
5.6. Анализ рынка торговой недвижимости г. Москвы по итогам I полугодия 2023 г. 51
5.7. Анализ рынка земельных участков г. Москвы по итогам I полугодия 2023 г. 71

РАЗДЕЛ 6. ОПИСАНИЕ ПРОЦЕССА ОЦЕНКИ ОБЪЕКТА ОЦЕНКИ 80
6.1. Основные положения и терминология 80
6.2. Классификация основных средств 83
6.3. Методология определения срока полезной службы имущества 85
6.4. Методология определения справедливой стоимости основных средств 86
6.5. Этапы проведения оценки 88
6.6. Характеристика подходов к оценке 89
6.7. Обоснование выбора подходов и методов оценки 96

РАЗДЕЛ 7. РЕЗУЛЬТАТЫ ОЦЕНКИ ЧАСТИ ОБЪЕКТА ОЦЕНКИ, ПРОВОДИМОЙ В РАМКАХ СРАВНИТЕЛЬНОГО ПОДХОДА 98
7.1. Описание последовательности определения стоимости права аренды земельного участка, входящего в состав объекта оценки 98
7.2. Определение стоимости права аренды земельного участка в рамках выбранного метода 98
7.3. Результаты определения стоимости права аренды земельного участка 111

РАЗДЕЛ 8. РЕЗУЛЬТАТЫ ОЦЕНКИ ОБЪЕКТА ОЦЕНКИ, ПРОВОДИМОЙ В РАМКАХ ДОХОДНОГО ПОДХОДА 114
8.1. Описание последовательности определения стоимости недвижимого имущества, проводимого в рамках выбранного метода 114
8.2. Определение стоимости недвижимого имущества в рамках выбранного метода 114

РАЗДЕЛ 9. СОГЛАСОВАНИЕ РЕЗУЛЬТАТОВ 130
9.1. Общие сведения о порядке согласования результатов 130
9.2. Определение итоговой величины справедливой стоимости объекта оценки 130

РАЗДЕЛ 10. ДЕКЛАРАЦИЯ КАЧЕСТВА ОЦЕНКИ 132

РАЗДЕЛ 11. СПИСОК ИСТОЧНИКОВ ИНФОРМАЦИИ 133

ПРИЛОЖЕНИЕ 1. ДОКУМЕНТЫ, РЕГЛАМЕНТИРУЮЩИЕ ДЕЯТЕЛЬНОСТЬ ИСПОЛНИТЕЛЯ

ПРИЛОЖЕНИЕ 2. ДОКУМЕНТЫ, ПРЕДОСТАВЛЕННЫЕ ЗАКАЗЧИКОМ

ПРИЛОЖЕНИЕ 3. ОСНОВНЫЕ МЕТОДОЛОГИЧЕСКИЕ ПОЛОЖЕНИЯ ОЦЕНКИ

ПРИЛОЖЕНИЕ 4. КОПИИ ИНФОРМАЦИОННО-АНАЛИТИЧЕСКИХ МАТЕРИАЛОВ

ПРИЛОЖЕНИЕ 5. АКТ ОСМОТРА

ПРИЛОЖЕНИЕ 6. ФОТОГРАФИИ ОБЪЕКТА ОЦЕНКИ

РАЗДЕЛ 1. ОБЩИЕ СВЕДЕНИЯ

1.1. Основные факты и выводы

Объект оценки, включая права на объект оценки	Недвижимое имущество, расположенное по адресу: г. Москва, ул. Земляной Вал, вл. 33, в составе: – право аренды на часть земельного участка площадью 213,44 кв. м; – помещение, назначение: нежилое, площадь 1 110,3 кв. м., номера на поэтажном плане: этаж 1, помещение XI – комната 87. Кадастровый номер 77:01:0003004:2248.
Состав объекта оценки с указанием сведений, достаточных для идентификации каждой из его частей	
Характеристики Объекта оценки и его оцениваемых частей или ссылки на доступные для оценщика документы, содержащие такие характеристики	
Права на Объект оценки, учитываемые при определении стоимости Объекта оценки, ограничения (обременения) этих прав, в т.ч. в отношении каждой из частей Объекта оценки	Права на Объект оценки, учитываемые при определении стоимости Объекта оценки, ограничения (обременения) этих прав, в т.ч. в отношении каждой из частей Объект оценки: • Помещение: право общей долевой собственности. Владельцы инвестиционных паев Закрытого Паевого Инвестиционного Фонда Недвижимости "АТРИУМ" • Земельный участок: право аренды. Ограничения (обременения) прав: • Помещение: – доверительное управление, аренда; • Земельный участок: – аренда; – ипотека; – Ограничения прав на земельный участок, предусмотренные статьей 56 Земельного кодекса Российской Федерации от 26.12.2019; – Ограничения прав на земельный участок, предусмотренные статьей 56 Земельного кодекса Российской Федерации от 21.12.2020; – Ограничения прав на земельный участок, предусмотренные статьей 56 Земельного кодекса Российской Федерации от 26.02.2021; – Ограничения прав на земельный участок, предусмотренные статьей 56 Земельного кодекса Российской Федерации от 06.05.2021. Характеристики Объектов оценки и их оцениваемых частей приведены в документации и информации, предоставленной Заказчиком, список которой приведен в п. 1.5 Задания на оценку.
Основание для оказания услуг Исполнителем	Задание на оценку №22 от 05.09.2023 г. к Договору №ОА-АХ-0178/14 от 20 февраля 2014 г. между ООО "ВЕЛЕС ТРАСТ" Д.У. ЗПИФ Недвижимости "АТРИУМ" и АО "НЭО Центр"
Дата составления Отчета	21.09.2023 г.
Порядковый номер Отчета	ОА-АХ-0178/14/22
Балансовая (первоначальная) стоимость (НДС не учитывается)[1]	95 209 000 (Девяносто пять миллионов двести девять тысяч) руб. 00 коп.
Балансовая (остаточная) стоимость объекта оценки (НДС не учитывается) по состоянию на 21.09.2023 г.[1]	54 593 526 (Пятьдесят четыре миллиона пятьсот девяносто три тысячи пятьсот двадцать шесть) руб. 64 коп.
Результат оценки стоимости объекта оценки, полученный при применении затратного подхода (без учета НДС (20%)	Не применялся
Результат оценки части стоимости объекта оценки, полученный при применении сравнительного подхода (без учета НДС (20%)[2]	27 030 000 (Двадцать семь миллионов тридцать тысяч) руб.
Результат оценки стоимости объекта оценки, полученный при применении доходного подхода (без учета НДС (20%)	1 819 373 000 (Один миллиард восемьсот девятнадцать миллионов триста семьдесят три тысячи) руб.

[1] Балансовая стоимость права аренды части земельного участка, входящего в состав объекта оценки, равна нулю, поскольку право аренды на часть земельного участка было оформлено и включено в состав активов ЗПИФ Недвижимости "АТРИУМ" без внесения платы за право аренды на часть земельного участка.

[2] В рамках сравнительного подхода определялась стоимость права аренды земельного участка, входящего в состав объекта оценки.

Итоговая величина справедливой стоимости объекта оценки на дату оценки (без учета НДС (20%)[3]	**1 819 373 000 (Один миллиард восемьсот девятнадцать миллионов триста семьдесят три тысячи) руб.**
стоимость права аренды на часть земельного участка площадью 213,44 кв. м, кадастровый номер 77:01:0003004:58, адрес объекта: г. Москва, ул. Земляной Вал, вл. 33	–[4]
Ограничения и пределы применения полученной итоговой стоимости	Итоговая величина стоимости объекта оценки, указанная в Отчете об оценке, составленном в соответствии со всеми нормативными документами, регламентирующими оценочную деятельность, может быть признана рекомендуемой для целей составления финансовой отчетности в соответствии с Международными стандартами финансовой отчетности (IAS/IFRS). Полученные в результате исследований Оценщика выводы о стоимости объекта оценки могут использоваться только Заказчиком в соответствии с предполагаемым использованием результатов оценки

1.2. Задание на оценку

Объект оценки, включая права на объект оценки	Недвижимое имущество, расположенное по адресу: г. Москва, ул. Земляной Вал, вл. 33, в составе: – право аренды на часть земельного участка площадью 213,44 кв. м; – помещение, назначение: нежилое, площадь 1 110,3 кв. м., номера на поэтажном плане: этаж 1, помещение XI – комната 87. Кадастровый номер 77:01:0003004:2248.
Состав объекта оценки с указанием сведений, достаточных для идентификации каждой из его частей	
Характеристики Объекта оценки и его оцениваемых частей или ссылки на доступные для оценщика документы, содержащие такие характеристики	
Права на Объект оценки, учитываемые при определении стоимости Объекта оценки, ограничения (обременения) этих прав, в т.ч. в отношении каждой из частей Объекта оценки	Права на Объект оценки, учитываемые при определении стоимости Объекта оценки, ограничения (обременения) этих прав, в т.ч. в отношении каждой из частей Объект оценки: • Помещение: право общей долевой собственности. Владельцы инвестиционных паев Закрытого Паевого Инвестиционного Фонда Недвижимости "АТРИУМ" • Земельный участок: право аренды. Ограничения (обременения) прав: • Помещение: – доверительное управление, аренда; • Земельный участок: – аренда; – ипотека; – Ограничения прав на земельный участок, предусмотренные статьей 56 Земельного кодекса Российской Федерации от 26.12.2019; – Ограничения прав на земельный участок, предусмотренные статьей 56 Земельного кодекса Российской Федерации от 21.12.2020; – Ограничения прав на земельный участок, предусмотренные статьей 56 Земельного кодекса Российской Федерации от 26.02.2021; – Ограничения прав на земельный участок, предусмотренные статьей 56 Земельного кодекса Российской Федерации от 06.05.2021. Характеристики Объектов оценки и их оцениваемых частей приведены в документации и информации, предоставленной Заказчиком, список которой приведен в п. 1.5 Задания на оценку.
Цель оценки	Определение справедливой стоимости в соответствии с Международным стандартом финансовой отчетности (IFRS) 13 "Оценка справедливой стоимости" для составления отчетности Закрытого Паевого Инвестиционного Фонда Недвижимости

[3] Пообъектная разбивка справедливой стоимости представлена в табл. 1.1.

[4] Требования к оценке и раскрытию информации, предусмотренные Международным стандартом финансовой отчетности (IFRS) 13 "Оценка справедливой стоимости", не применяются в отношении операций по аренде, попадающих в сферу применения МСФО (IFRS) 16 "Аренда" (п. 6 (b) IFRS 13). Поскольку аренда земельных участков попадает под сферу применения стандарта IFRS 16 "Аренда", в рамках настоящего Отчета справедливая стоимость права долгосрочной аренды земельного участка не определялась. В рамках настоящего Отчета при определении справедливой стоимости объекта оценки Исполнитель исходит из допущения о том, что справедливая стоимость права аренды земельного участка входит в состав нежилого помещения.

	"АТРИУМ" и принятия управленческих решений для расчета стоимости чистых активов, а также для определения цены при приобретении, отчуждении объекта оценки любым способом, в том числе и путем заключения договора об уступке и передаче в качестве оплаты инвестиционных паев паевого инвестиционного фонда.
Указание на то, что оценка проводится в соответствии с Законом об оценке	Оценка проводится в соответствии с требованиями Федерального закона от 29.07.1998 №135-ФЗ "Об оценочной деятельности в Российской Федерации"
Вид стоимости	Справедливая стоимость в соответствии с Международным стандартом финансовой отчетности (IFRS) 13 "Оценка справедливой стоимости"[5]
Предпосылки стоимости	Предпосылки стоимости: 1. использование объекта оценки без совершения сделки с объектом оценки; 2. участники сделки или пользователи объекта являются неопределенными лицами (гипотетические участники); 3. дата оценки – 21.09.2023 г.; 4. предполагаемое использование объекта – наиболее эффективное использование; 5. характер сделки – добровольная сделка в типичных условиях.
Основания для установления предпосылок стоимости	Вид стоимости "справедливая" подлежит установлению в соответствии с целями оценки (для целей составления финансовой отчетности в соответствии с Международным стандартом финансовой отчетности (IFRS) 13 "Оценка справедливой стоимости", с учетом требований Указания Банка России от 25.08.2015 №3758-У "Об определении стоимости чистых активов инвестиционных фондов, в том числе о порядке расчета среднегодовой стоимости чистых активов паевого инвестиционного фонда и чистых активов акционерного инвестиционного фонда, расчетной стоимости инвестиционных паев паевых инвестиционных фондов, стоимости имущества, переданного в оплату инвестиционных паев".).
Дата оценки	21.09.2023 г.
Специальные допущения	1. Стоимость Объекта оценки будет определяться без учета налогов, которые уплачиваются в соответствии с законодательством Российской Федерации или иностранного государства при приобретении и реализации указанных активов. 2. На основании выписок из ЕГРН на оцениваемое помещение, входящее в состав объекта оценки, по состоянию на дату оценки зарегистрировано обременение (ограничение) права – доверительное управление. Определение справедливой стоимости будет проводиться без учета данного обременения. 3. В соответствии с выписками из ЕГРН на помещение, входящее в состав объекта оценки, зарегистрировано обременение в виде аренды. По состоянию на дату оценки, оцениваемое помещение сдано в аренду по долгосрочному договору аренды. Оценка справедливой стоимости объекта оценки будет производиться с учетом обременения долгосрочным договором аренды. 4. На основании выписок из ЕГРН на оцениваемый земельный участок, входящий в состав объекта оценки, по состоянию на дату оценки зарегистрировано обременение (ограничение) права – ипотека. Определение справедливой стоимости будет проводиться без учета данного обременения

[5] В приложении 40 к Приказу Минфина России от 28.12.2015 N 217н "О введении Международных стандартов финансовой отчетности и Разъяснений …" установлено, что "Настоящий стандарт определяет понятие "справедливая стоимость" как цену, которая была бы получена при продаже актива или уплачена при передаче обязательства в ходе обычной сделки между участниками рынка на дату оценки".

Иные существенные допущения:

1. Определение справедливой стоимости активов Фонда в рамках предполагаемого использования результатов оценки производится в соответствии с Международным стандартом финансовой отчетности (IFRS) 13 "Оценка справедливой стоимости" с учетом требований Указания Центрального Банка Российской Федерации от 25.08.2015 № 3758-У "Об определении стоимости чистых активов инвестиционных фондов, в том числе о порядке расчета среднегодовой стоимости чистых активов паевого инвестиционного фонда и чистых активов акционерного инвестиционного фонда, расчетной стоимости инвестиционных паев паевых инвестиционных фондов, стоимости имущества, переданного в оплату инвестиционных паев".
2. Стоимость Объекта оценки определяется без учета налогов, которые уплачиваются в соответствии с законодательством Российской Федерации или иностранного государства при приобретении и реализации указанных активов.
3. Оцениваемые права, относящиеся к объектам оценки, считаются достоверными. Оценщик не несет ответственности за юридическую достоверность предоставленных Заказчиком документов, подтверждающих право собственности на оцениваемые объекты.
4. Предполагается, что информация, полученная от Заказчика или сторонних специалистов, является надежной и достоверной. Оценщик освобождается от ответственности за достоверность информации, предоставленной Заказчиком, и не обязан проводить ее проверку. Он также не может гарантировать абсолютную точность информации, предоставленной другими сторонами, поэтому, по возможности, для всех сведений, использованных в отчете об оценке, указываются источники информации.
5. Отчет об оценке достоверен лишь в полном объеме и лишь в указанных в нем целях.
6. Предполагается, что характеристики объектов, предоставленные Оценщику Заказчиком, являются достоверными, и Оценщик не несет ответственности за их неточность. Специальных измерений Оценщиком не проводилось. Предполагается, что отсутствуют какие-либо иные скрытые дефекты, которые требуют проведения специальных исследований и оказывают влияние на оцениваемую полезность объектов, но обнаружить которые невозможно путем обычного визуального осмотра или изучения технической документации, относящейся к оцениваемым объектам.
7. Оценщик не несет ответственности за скрытые дефекты, которые не могут быть выявлены при визуальном осмотре объектов, и которые могут существенно повлиять на рыночную стоимость.
8. Ни Заказчик, ни Оценщик не могут использовать отчет иначе, чем это предусмотрено договором на оценку.
9. Мнение Оценщика относительно стоимости объектов действительно только на дату подписания Отчета. Оценщик не принимает на себя никакой ответственности за изменение экономических, юридических и иных факторов, которые могут возникнуть после этой даты и повлиять на рыночную ситуацию, а, следовательно, и на стоимость объектов.
10. Отчет об оценке содержит профессиональное мнение Оценщика относительно стоимости объектов и не является гарантией того, что они будут проданы на свободном рынке по цене, равной указанной в данном отчете стоимости.
11. Исполнитель гарантирует, что оценщик, указанный в п. 1.2 настоящего Задания, не является учредителем, участником, собственником, должностным лицом или работником Заказчика, лицом, имеющими имущественный интерес в Объекте оценки, и не состоит с указанными лицами в близком родстве или свойстве.
12. Исполнитель гарантирует, что в отношении оценщика, указанного в п. 1.2 настоящего Задания, со стороны саморегулируемых организаций оценщиков не применялись в течение двух лет в количестве двух и более раз меры дисциплинарного воздействия, предусмотренных Федеральным законом "Об оценочной деятельности в Российской Федерации", а также внутренними документами саморегулируемых организаций оценщиков.
13. Исполнитель гарантирует, что стаж осуществления оценочной деятельности оценщика, указанного в п. 1.2 настоящего Задания, составляет не менее трех лет.

Ограничения оценки	Отсутствуют
Ограничения на использование, распространение и публикацию отчета об оценке объекта оценки	Распространение информации, содержащийся в отчете об оценке, не может быть использован для иных целей.
Указание на форму составления отчета об оценке	Письменный документ, отвечающий требованиям ст. 11 Федерального закона от 29.07.1998 г. №135-ФЗ "Об оценочной деятельности в Российской Федерации", Федеральным стандартам оценки, указанным в пункте 6 настоящего Задания на оценку и другим нормативным правовым актам Российской Федерации.
Иная информация, предусмотренная ФСО для отражения в задании на оценку	Отсутствует
Необходимость привлечения внешних организаций и квалифицированных отраслевых специалистов / отраслевых экспертов (специалистов, обладающих необходимыми профессиональными в вопросах, требующих анализа при проведении оценки)	Не требуется
Границы интервала, в которых может находиться стоимость	Определять не требуется

Формы представления итоговой стоимости	Результат оценки должен быть представлен в виде числа в валюте Российской Федерации
Срок оказания услуг Оценщиком:	с "05" сентября 2023 года до "21" сентября 2023 г. включительно, со дня подписания настоящего Задания на оценку и получения от Заказчика необходимой документации по объекту оценки. При получении от Оценщика письменного обоснованного запроса на предоставление дополнительных документов по объекту оценки срок оказания услуг может увеличиться по согласованию с Заказчиком на время предоставления таких документов.

1.3. Сведения об Оценщике, Исполнителе и Заказчике

Исполнитель	Акционерное общество "НЭО Центр" (ОГРН 1137746344933, дата присвоения ОГРН: 16.04.2013 г., ИНН 7706793139, КПП 770601001)
Почтовый адрес Исполнителя	123242, г. Москва, Новинский бульвар, дом 31, 4-й этаж, помещение 4-1а
Место нахождения Исполнителя	119017, г. Москва, Пыжевский пер., д. 5, стр. 1, офис 160
Контактная информация Исполнителя	+7 (495) 739-39-77, www.neoconsult.ru, info@neoconsult.ru
Информация о членстве Исполнителя в саморегулируемой организации оценщиков	Является членом Ассоциации "Сообщество оценочных компаний "СМАО" (Ассоциация "СМАО") (место нахождения: 119311, г. Москва, проспект Вернадского, д. 8А, помещение XXIII). Свидетельство НП "СМАО" №1090, дата выдачи: 23.10.2007 г.
Сведения о страховании ответственности Исполнителя	Полис страхования ответственности юридического лица при осуществлении оценочной деятельности АО "АльфаСтрахование" №08305/776/500020/22 от 30.11.2022 г. Срок действия полиса: с 01.01.2023 г. по 31.12.2023 г. Страховая сумма по всем страховым случаям: 1 000 100 000 (Один миллиард сто тысяч) руб.
Сведения о независимости юридического лица, с которым Оценщик заключил трудовой договор, и Оценщика в соответствии с требованиями ст. 16 Федерального закона от 29.07.1998 г. №135-ФЗ "Об оценочной деятельности в Российской Федерации"	Исполнитель подтверждает независимость Исполнителя и Оценщика в соответствии с требованиями ст. 16 Федерального закона от 29.07.1998 г. №135-ФЗ "Об оценочной деятельности в Российской Федерации"
Оценщик	**Соломенникова Татьяна Алексеевна** (СНИЛС 113-639-826-58, ИНН180401952057)
Контактная информация оценщика	123242, г. Москва, Новинский бульвар, дом 31, 4-й этаж, помещение 4-1а 8 (495) 739-39-77; t.solomennikova@neoconsult.ru
Место нахождения Оценщика	119017, г. Москва, Пыжевский пер., д. 5, стр. 1, офис 160
Информация о членстве Оценщика в саморегулируемой организации оценщиков	Является членом Ассоциации "Саморегулируемая организация оценщиков "Экспертный совет" (Ассоциация "СРОО "Экспертный совет", ИНН: 7709443904? КПП: 770101001, ОГРН: 1107799012584), место нахождения: 101000, г. Москва, Потаповский пер., д. 16/5, стр. 1), включена в реестр оценщиков 12.04.2016 г. за регистрационным №2000 (свидетельство НП "СРОО "Экспертный совет")
Сведения об обязательном страховании гражданской ответственности Оценщика	Полис обязательного страхования ответственности оценщика при осуществлении оценочной деятельности оценщика АО "АльфаСтрахование" №08305/776/0000009/21-01 от 13.12.2021 г. Срок действия: с 05.06.2021 г. по 31.12.2024 г. Страховая сумма: 30 000 000 (Тридцать миллионов) руб.
Сведения о получении Оценщиком профессиональных знаний	Диплом о высшем образовании, Ижевская государственная сельскохозяйственная академия", 2007 г., ВСА 0420913, рег. №235 от 26.06.2007 г., квалификация "Экономист-менеджер" по специальности "Экономика и управление на предприятии агропромышленного комплекса";

	Диплом о профессиональной переподготовке; Ижевская государственная сельскохозяйственная академия по программе "Оценка стоимости предприятия (бизнеса)", 2007 г., ПП-I № 186083, рег. № 347 от 25.10.2007 г.; Свидетельство о повышении квалификации; Московский государственный университет технологии и управления по программе "Оценочная деятельность", рег. №2921 от 18.10.2010 г.; Удостоверение о повышении квалификации; Московский государственный университет технологии и управления им. К.Г. Разумовского по программе "Оценочная деятельность", 772400572414, рег. №244 от 27.11.2013 г. Удостоверение о повышении квалификации; Негосударственное образовательное учреждение Дополнительного профессионального образования "Институт профессионального образования" по дополнительной профессиональной программе "Международные стандарты оценки", 772413062977, рег. №001289/2021 от 25.03.2021 г.
Сведения, подтверждающие сдачу квалификационного экзамена в области оценочной деятельности	Квалификационный аттестат в области оценочной деятельности №024799-1 от 15.07.2021 г. по направлению "Оценка недвижимости" сроком до 15.07.2024 г.
Стаж работы в оценочной деятельности	15 лет
Сведения о трудовом договоре между Исполнителем и Оценщиком	Трудовой договор между Соломенниковой Т. А. и ООО "НЭО Центр" №2/08 от 09.01.2008 г.
Информация об отсутствии дисциплинарных взысканий у Оценщика, который произвел оценку	На дату составления отчета об оценке в отношении Соломенниковой Татьяны Алексеевны со стороны Ассоциации "Саморегулируемой организации оценщиков "Экспертный совет" не применялись в течение последних двух лет в количестве двух и более раз меры дисциплинарного воздействия, предусмотренные Федеральным законом "Об оценочной деятельности в Российской Федерации" от 29.07.1998 г. №-135 ФЗ, а также внутренними документами саморегулируемой организации оценщиков[6]. Стаж оценочной деятельности составляет не менее трех лет, а именно 15 лет
Информация обо всех привлекаемых к проведению оценки и подготовке Отчета об оценке специалистах	Крестина Е.А. - фотограф
Заказчик	ООО "ВЕЛЕС ТРАСТ" Д.У. ЗПИФ Недвижимости "АТРИУМ" (ОГРН 5067746107391, дата присвоения ОГРН: 14 августа 2006 г. ИНН/КПП 7703603950/770901001)
Место нахождения Заказчика	Местонахождение: 109028, г. Москва, пер. Хохловский, д. 16, стр. 1. Почтовый адрес: 109028, г. Москва, пер. Хохловский, д. 16, стр. 1
Основание для оказания услуг Исполнителем	Задание на оценку №22 от 05.09.2023 г. к Договору №ОА-АХ-0178/14 от 20 февраля 2014 г. между ООО "ВЕЛЕС ТРАСТ" Д.У. ЗПИФ Недвижимости "АТРИУМ" и АО "НЭО Центр"

[6] Данная информация отражена в общей информации реестра членов Ассоциации "СРОО "ЭС".
URL: http://srosovet.ru/partnership/members-list/person/1747/

1.4. Применяемые стандарты оценочной деятельности

Применяемые стандарты оценки[7]	Федеральный стандарт оценки "Структура федеральных стандартов оценки и основные понятия, используемые в федеральных стандартах оценки (ФСО I)", утвержденный Приказом Минэкономразвития России от 14.04.2022 г. №200
	Федеральный стандарт оценки " Виды стоимости (ФСО II)", утвержденный приказом Минэкономразвития России от 14.04.2022 г. №200
	Федеральный стандарт оценки "Процесс оценки (ФСО III)", утвержденный приказом Минэкономразвития России от 14.04.2022 г. №200
	Федеральный стандарт оценки "Задание на оценку (ФСО IV)", утвержденный приказом Минэкономразвития России от 14.04.2022 г. №200
	Федеральный стандарт оценки "Подходы и методы оценки (ФСО V)", утвержденный приказом Минэкономразвития России от 14.04.2022 г. №200
	Федеральный стандарт оценки "Отчет об оценке (ФСО VI)", утвержденный приказом Минэкономразвития России от 14.04.2022 г. №200
	Федеральный стандарт оценки "Оценка недвижимости (ФСО №7)", утвержденный приказом Минэкономразвития России от 25.09.2014 г. №611
	Международным стандартом финансовой отчетности (IFRS) 13 "Оценка справедливой стоимости"
	Стандарты и правила оценочной деятельности, утвержденные Ассоциацией "СРОО "ЭС"

Оценщик,
Руководитель проектов,
Департамент финансового консультирования и оценки — **Т. А. Соломенникова**

Партнер,
Департамент финансового консультирования и оценки — **А. Ф. Матвеева**

[7] Применяемые стандарты оценки использовались в действующей на дату составления Отчета редакции.

Таблица 1.1. Итоговая справедливая стоимость объекта оценки

№ п/п	Объект оценки	Справедливая стоимость, руб. без НДС
1	Право аренды на часть земельного участка площадью 213,44 кв. м, кадастровый номер 77:01:0003004:58, адрес объекта: г. Москва, ул. Земляной Вал, вл. 33	–[8]
2	Помещение, назначение: нежилое, площадь 1 110,3 кв. м., номера на поэтажном плане: этаж 1, помещение XI — комната 87, адрес объекта: г. Москва, ул. Земляной Вал, д. 33. Кадастровый номер 77:01:0003004:2248	1 819 373 000
3	**ИТОГО**	**1 819 373 000**

Источник: расчеты АО "НЭО Центр"

[8] Требования к оценке и раскрытию информации, предусмотренные Международным стандартом финансовой отчетности (IFRS) 13 "Оценка справедливой стоимости", не применяются в отношении операций по аренде, попадающих в сферу применения МСФО (IFRS) 16 "Аренда" (п. 6 (b) IFRS 13). Поскольку аренда земельных участков попадает под сферу применения стандарта IFRS 16 "Аренда", в рамках настоящего Отчета справедливая стоимость права долгосрочной аренды земельного участка не определялась. В рамках настоящего Отчета при определении справедливой стоимости объекта оценки Исполнитель исходит из допущения о том, что справедливая стоимость права аренды земельного участка входит в состав нежилого помещения.

РАЗДЕЛ 2. ДОПУЩЕНИЯ, ПРИНЯТЫЕ ПРИ ПРОВЕДЕНИИ ОЦЕНКИ ОБЪЕКТА ОЦЕНКИ

1. По состоянию на дату оценки рынок недвижимости испытывает влияние неопределенности, вызванной дестабилизацией ситуации на фоне проведения спецоперации вооруженными силами. Это создает объективные трудности как с определением состояния рынка на дату оценки, так и с прогнозированием его динамики. Оценка учитывает всю информацию, которая была доступна Исполнителю по состоянию на дату оценки и те возможные прогнозы развития рынка, которые на основе этой информации могли бы быть сделаны. Таким образом, вывод о стоимости справедлив только на дату оценки и Исполнитель не несет ответственности за любые ее изменения, которые могут произойти после этой даты, а также в результате действия факторов, которые не могли быть известны Исполнителю на дату проведения оценки. Исполнитель не принимает на себя ответственность или обязательства за любые убытки, возникшие в результате изменения стоимости.
2. В расчетах использовано значение безрисковой ставки (в качестве ставки используется значение процентных ставок для однородных финансовых инструментов (долговых ценных бумаг) с одинаковыми качественными характеристиками сроком погашения 20 лет) по состоянию на дату максимально близкую к дате оценки по состоянию на 05.09.2023 г.: 11,4117%.
3. Исполнитель не проводил исследования на наличие вредных материалов на территории объекта оценки или около него, и для целей Отчета было сделано предположение, что подобные материалы не присутствуют на территории объекта оценки или около него. Однако если впоследствии будет установлено наличие на территории объекта оценки или на прилегающей к нему территории заражения почвы, просачивания вод или загрязнения, либо то, что объект оценки подвергался, подвергается или подвергнется заражению, то это может существенно повлиять на заключение Исполнителя, включая оценку.
4. Исполнитель не проводил геологических, археологических и почвенных исследований объекта оценки. Исполнитель предположил, что объект оценки не содержит никаких присущих дефектов или источников загрязнения; что не существует никаких особенностей почвы, которые могут препятствовать использованию объекта оценки; что не существует вредных или опасных материалов, используемых в/на/под/около земельных участков, и никакие объекты, имеющие историческую ценность, не находятся на рассматриваемых земельных участках или под ними.
5. Некоторые данные (например, площадь, цена, точный адрес) по объектам-аналогам могут отличаться от информации, опубликованной на интернет-страницах, в периодической печати и содержащейся в приложенных к Отчету распечатанных материалах. Это связано с тем, что в процессе оценки Исполнителем проводились телефонные переговоры с собственниками и представителями собственников объектов-аналогов. В Отчете указываются уточненные данные по объектам-аналогам, выявленные в процессе проведения телефонных переговоров.
6. Исполнителю не были предоставлены официальные документы, характеризующие экологическую обстановку на дату проведения оценки непосредственно в районе дислокации оцениваемых объектов. Таким образом, согласно п. 7 "Общие требования к проведению оценки (ФСО №7)", при выполнении оценки предполагается, что состояние окружающей среды удовлетворительное.
7. Количественные и качественные характеристики объекта, иные ценообразующие факторы определялись на основании документов, предоставленных Заказчиком.
8. В соответствии с выпиской из Единого государственного реестра недвижимости №КУВИ-001/2023-195832821 от 28.08.2023 г. у оцениваемого помещения существует ограничение (обременение) права: доверительное управление. В рамках настоящего Отчета, учитывая цели оценки – для составления отчетности Закрытого Паевого Инвестиционного Фонда Недвижимости "Атриум" и принятия управленческих решений, оценка справедливой стоимости помещения осуществлялась без учета данного обременения.

9. В соответствии с выпиской из Единого государственного реестра недвижимости № КУВИ-001/2023-195832821 от 28.08.2023 г. у оцениваемого помещения существует ограничение (обременение) права: аренда. По состоянию на дату оценки помещения объекта оценки сданы в аренду по долгосрочному договору аренды. Исполнитель проанализировал Договор аренды нежилого помещения, предоставленный Заказчиком. Также Заказчиком была предоставлена отчетность о приросте (об уменьшении) стоимости имущества за 2015 г., 2016 г., 2017 г., 2018 г. , 2019 г., 2020 г., 2021 г., 2022 г. и 7 мес. 2023 г. На основании проанализированной информации Исполнитель пришел к выводу, что ставка аренды, согласно данным договора аренды, соответствует рыночным значениям для данного класса объектов, анализ ставки аренды на рыночность представлен в Таблица 5.17, поэтому определение справедливой стоимости проводилось с учетом информации, предоставленной Заказчиком.

   Также, в соответствии с п. 11 МСФО №13 оценка справедливой стоимости производится с учетом существующих обременений: "Оценка справедливой стоимости осуществляется для конкретного актива или обязательства. Следовательно, при оценке справедливой стоимости предприятие должно учитывать характеристики актива или обязательства таким образом, как если бы участники рынка учитывали данные характеристики при определении цены актива или обязательства на дату оценки. Такие характеристики включают, например, следующее:

- (a) состояние и местонахождение актива; и
- (b) ограничения на продажу или использование актива при наличии таковых."

   Исполнитель проанализировал возможность и условия досрочного расторжения договора аренды. В результате проведенного анализа, учитывая условия Договора аренды, в т. ч. порядок расторжения договора аренды9, а также соответствие арендной ставки по договору аренды среднерыночным значениям арендных ставок для подобных помещений, Исполнителем было принято решение производить расчет стоимости объекта оценки в рамках доходного подхода на основании действующего договора аренды.

10. Определение справедливой стоимости проводится исходя из допущения, что данный актив не является частью действующего предприятия и может быть изъят из работы и продан сам по себе.

11. Стоимость активов паевого инвестиционного фонда и величина обязательств, начиная с 01.01.2016 г. определяются по справедливой стоимости в соответствии с Международным стандартом финансовой отчетности (IFRS) 13 "Оценка справедливой стоимости", введенным в действие на территории Российской Федерации приказом Министерства финансов Российской Федерации от 18 июля 2012 года №106н "О введении в действие и прекращении действия документов Международных стандартов финансовой отчетности на территории Российской Федерации", зарегистрированным Министерством юстиции Российской Федерации 3 августа 2012 года N 25095 (Российская газета от 15 августа 2012 года), с поправками, введенными в действие на территории Российской Федерации приказом Министерства финансов Российской Федерации от 28 декабря 2015 года N 217н (с изм. от 11.07.2016) "О введении Международных стандартов финансовой отчетности и Разъяснений Международных стандартов финансовой отчетности в действие на территории Российской Федерации и о признании утратившими силу некоторых приказов (отдельных положений приказов) Министерства финансов Российской Федерации" (Зарегистрировано в Минюсте России 02.02.2016 N40940), с учетом требований Указания Банка России от 25 августа 2015 г. №3758-У.

12. Требования к оценке и раскрытию информации, предусмотренные Международным стандартом финансовой отчетности (IFRS) 13 "Оценка справедливой стоимости", не применяются в отношении операций по аренде, попадающих в сферу применения МСФО (IFRS) 16 "Аренда" (п. 6 (b) IFRS 13). Поскольку аренда земельных участков попадает под сферу применения стандарта IFRS 16 "Аренда", в рамках настоящего Отчета справедливая стоимость права долгосрочной аренды земельного участка не определялась. В рамках

[9] Существенные условия Договора аренды приведены в Разделе 3.3 Отчета

настоящего Отчета при определении справедливой стоимости объекта оценки Исполнитель исходит из допущения о том, что справедливая стоимость права аренды земельного участка входит в состав нежилого помещения.

13. Расчет стоимости права аренды части земельного участка в рамках сравнительного подхода производился исходя из общей площади земельного участка с кадастровым номером 77:01:0003004:58 площадью 18 983,00 кв. м, так как часть оцениваемого земельного участка площадью 213,44 кв. м не выделена в натуральном выражении. Итоговая стоимость участка определялась произведением стоимости одной сотки всего земельного участка и площади объекта оценки.
14. На земельном участке общей площадью 189,83 соток, в состав которого входит оцениваемый земельный участок, расположено здание торгового центра "Атриум". В соответствии с п. 5 "Анализ наиболее эффективного использования" (ФСО №7) застроенный земельный участок оценивается как незастроенный, в соответствии с фактическим видом разрешенного использования. Таким образом, во избежание двойного счета стоимость земельного участка определялась как условно свободного от улучшений (коммуникаций и здания). Обеспеченность объекта оценки коммуникациями учтена в стоимости зданий (улучшений).
15. В соответствии с п. 5 ФСО №7 "оценщик или его представитель проводит осмотр объекта оценки в период, возможно близкий к дате оценки". Осмотр объектов оценки произведен 20.09.2023 г., справедливая стоимость рассчитана по состоянию на 21.09.2023 г. и верна при условии соответствия состояния объекта оценки на дату оценки состоянию на дату осмотра.
16. В рамках настоящего Отчета Исполнителем запрашивались копии информационных выписок из ЕГРН с датой выдачи максимально близкой к дате оценки. Исполнитель не проводил юридической экспертизы предоставленных Заказчиком правоустанавливающих документов. Справедливая стоимость объектов оценки определяла исходя из допущения, что от даты выдачи выписок из ЕГРН до даты оценки не произошло каких-либо изменений, способствующих влиянию на стоимость оцениваемых объектов.
17. В соответствии с правоудостоверяющими документами правообладателем оцениваемых объектов являются владельцы инвестиционных паев Рентного Закрытого Паевого Инвестиционного Фонда "АТРИУМ", данные о которых устанавливаются на основании данных лицевых счетов владельцев инвестиционных паев в реестре владельцев инвестиционных паев и счетов депо владельцев инвестиционных паев. В соответствии с Решением Центрального Банка Российской Федерации от 25.03.2021 г. №1899-94168527-12, наименование фонда изменилось на Закрытый Паевой Инвестиционный Фонд Недвижимости "АТРИУМ". Таким образом, далее по тексту правообладателем оцениваемого имущества будут указываться владельцы инвестиционных паев Закрытого Паевого Инвестиционного Фонда Недвижимости "АТРИУМ".
18. В связи с тем, что заключенный договор аренды, его условия, а также контрагент по договору аренды являются по своему характеру конфиденциальной информацией, по просьбе Заказчика, данная информация не раскрывалась в настоящем Отчете об оценке. Расчет стоимости в рамках доходного подхода производился на основании данных отчетности о фактическом приросте (об уменьшении) стоимости имущества за 2015 г., 2016 г., 2017 г., 2018 г., 2019 г., 2020 г., 2021 г., 2022 г. и 7 мес. 2023 г.
19. Более частные предположения, допущения и ограничивающие обстоятельства приведены в тексте Отчета.

РАЗДЕЛ 3. ОПИСАНИЕ ОБЪЕКТА ОЦЕНКИ

3.1. Общие сведения об объекте оценки

В соответствии с Заданием на оценку №22 от 05.09.2023 г. к Договору №ОА-АХ-0178/14 от 20 февраля 2014 г. между ООО "ВЕЛЕС ТРАСТ" Д.У. ЗПИФ Недвижимости "АТРИУМ" и АО "НЭО Центр" объектом оценки являются:

- право аренды на часть земельного участка площадью 213,44 кв. м;
- помещение, назначение: нежилое, площадь 1 110,3 кв. м., номера на поэтажном плане: этаж 1, помещение XI – комната 87. Кадастровый номер 77:01:0003004:2248.

Права на Объект оценки, учитываемые при определении стоимости Объекта оценки, ограничения (обременения) этих прав, в т.ч. в отношении каждой из частей Объект оценки:

- Помещение: право общей долевой собственности. Владельцы инвестиционных паев Закрытого Паевого Инвестиционного Фонда Недвижимости "АТРИУМ"
- Земельный участок: право аренды.

Ограничения (обременения) прав:

- Помещение: – доверительное управление, аренда;
- Земельный участок:
  - аренда;
  - ипотека;
  - Ограничения прав на земельный участок, предусмотренные статьей 56 Земельного кодекса Российской Федерации от 26.12.2019;
  - Ограничения прав на земельный участок, предусмотренные статьей 56 Земельного кодекса Российской Федерации от 21.12.2020;
  - Ограничения прав на земельный участок, предусмотренные статьей 56 Земельного кодекса Российской Федерации от 26.02.2021;
  - Ограничения прав на земельный участок, предусмотренные статьей 56 Земельного кодекса Российской Федерации от 06.05.2021.

Характеристики Объектов оценки и их оцениваемых частей приведены в документации и информации, предоставленной Заказчиком, список которой приведен в п. 1.5 Задания на оценку.

Общие сведения об оцениваемом помещении представлены в табл. 3.1, о земельном участке – в табл. 3.2.

Таблица 3.1. Общие сведения об оцениваемом помещении

Наименование	Характеристика
Вид объекта недвижимости	Нежилое помещение торгового назначения
Местоположение объекта недвижимости	г. Москва
	ЦАО, р-н Басманный
	ул. Земляной Вал, д. 33
Правообладатель объекта недвижимости	Владельцы инвестиционных паев Закрытого Паевого Инвестиционного Фонда Недвижимости "АТРИУМ", данные о которых устанавливаются на основании данных лицевых счетов владельцев инвестиционных паев в реестре владельцев инвестиционных паев и счетов депо владельцев инвестиционных паев[10]
Состав передаваемых прав на объект недвижимости	Общая долевая собственность
Правоустанавливающий документ	Правила доверительного управления, зарегистрированные ФСФР России 07.09.2010 г. за №1899-94168527;

[10] См. п. 16 раздела 2 Отчета.

Наименование	Характеристика
	Выписка из реестра паевых инвестиционных фондов от 14.09.2010 г. №12-08/22477; Акт приема-передачи недвижимого имущества от 13.09.2010 г.
Правоудостоверяющий документ	Выписка из ЕГРН № КУВИ-001/2023-195832821 от 28.08.2023 г.
Кадастровый номер объекта недвижимости	77:01:0003004:2248
Площадь объекта недвижимости, кв. м	1 110,3
Первоначальная балансовая стоимость объекта недвижимости, руб. (НДС не учитывается)	95 209 000,00
Остаточная балансовая стоимость объекта недвижимости (на 21.09.2023), руб. (НДС не учитывается)	54 593 526,64
Кадастровая стоимость, руб.	278 456 844,67
Кадастровая стоимость, руб./кв. м	250 794,24
Существующие ограничения (обременения) права	Аренда (в том числе, субаренда), доверительное управление

Источник: данные правоустанавливающих и правоудостоверяющих документов

Таблица 3.2. Общие сведения об оцениваемом праве аренды земельного участка

Наименование	Характеристика
Вид объекта недвижимости	Право аренды земельного участка
Местоположение объекта недвижимости	г. Москва, ул. Земляной Вал, вл. 33
Площадь земельного участка, кв. м	18 983,00
Площадь земельного участка, приходящегося на оцениваемое помещение, кв. м	213,44
Правообладатель объекта недвижимости	Арендатор — ООО "ВЕЛЕС ТРАСТ" Д. У. ЗПИФ Недвижимости "АТРИУМ"[11]
	арендодатель — Департамент городского имущества г. Москвы
	форма собственности — публичная
Состав передаваемых прав на объект недвижимости	Право долгосрочной аренды
Правоустанавливающий документ	Договор аренды земельного участка с множественностью лиц на стороне арендатора №М-01-026997 от 14.07.2004; дополнительное соглашение к договору аренды земельного участка от 14.07.2004 г. №М-01-026997 от 03.10.2013
Правоудостоверяющий документ	Выписка из ЕГРН № КУВИ-001/2023-195832641 от 28.08.2023 г.
Категория земельного участка	Земли населенных пунктов
Вид разрешенного использования[12]	Объекты размещения организаций розничной торговли продовольственными и непродовольственными группами товаров;
	объекты размещения коммерческих организаций, не связанных с проживанием населения;
	объекты размещения организаций общественного питания;
	участки размещения жилищно-коммунальных объектов: объекты размещения помещений и технических устройств подземных гаражей;
	объекты размещения учреждений и организаций бытового обслуживания, в т. ч. приемные пункты предприятий;
	объекты размещения зрелищных организаций
Существующие ограничения (обременения) права	Право долгосрочной аренды
Кадастровый номер объекта недвижимости	77:01:0003004:58
Кадастровая стоимость земельного участка, руб.	1 914 417 516,15
Кадастровая стоимость земельного участка, приходящегося на оцениваемое помещение, руб.[13]	21 525 221,23

[11] См. п. 16 раздела 2 Отчета.

[12] Вид разрешенного использования земельного участка общей площадью 18 983,00 кв. м в соответствии с данными Выписки из Единого государственного реестра недвижимости об объекте недвижимости №99/2022/488942306 от 23.08.2022 г.

[13] Пропорционально доле владения.

Наименование	Характеристика
Наличие объектов капитального строительства	Нежилое здание многофункционального торгово-развлекательного комплекса

Источник: данные правоудостоверяющих документов

3.2. Местоположение объекта оценки

Объект оценки расположен в Басманном районе Центрального административного округа по адресу: г. Москва, ул. Земляной Вал, д. 33.

Краткая характеристика Центрального административного округа[14]

Центральный административный округ (ЦАО) — один из 12 административных округов города Москвы, находится в центральной части Москвы, разделен на 10 районов.

Округ занимает территорию 66,12 кв. км. Площадь округа занимает 6% на карте Москвы. Его границы практически идентичны черте города до 1912 года. Население — 771 773 человек (2023 г.).

Центральный административный округ — узел транспортных коммуникаций города. Основные транспортные магистрали: ул. Тверская и 1-я Тверская-Ямская, Охотный ряд, Новый Арбат, а также Сущевский вал, ул. Новослободская, часть Комсомольского и Ленинского просп., Бульварное и Садовое кольцо. По территории ЦАО проходит несколько железнодорожных линий, облегчающих связь с пригородом. Шесть из десяти вокзалов Москвы находятся на территории Центрального административного округа. Здесь расположены Ярославский, Ленинградский, Казанский, Курский, Белорусский и Павелецкий вокзалы (остальные вокзалы, кроме Восточного, открытого в 2021 году — Савеловский, Киевский и Рижский формально находятся за пределами округа, но фактически достаточно близко к его границам).

Все крупные промышленные предприятия и массивы стараются переносить из Центрального административного округа за черту города. На их месте организовываются культурные центры и офисы.

В ЦАО расположено более 350 учреждений, относящихся к аппарату органов государственного управления, общественных организаций, межотраслевых органов управления (Государственная дума, Городская дума, Мэрия Москвы, Госкомстат, ФСБ и др.). Здесь размещаются крупнейшие коммерческие, финансовые и предпринимательские структуры. Значительную часть территории округа занимают различные офисные здания, на западной окраине округа в том числе расположен ММДЦ "Москва-Сити". Около 1/4 всех занятых в Москве работает на предприятиях и в организациях ЦАО, 1/5 часть — работники культуры и искусства и еще 1/5 — связисты города.

Экологическая ситуация в округе неблагоприятная, а в отдельных районах крайне неблагоприятная (южный участок Садового кольца, просп. Мира, Тверская ул., Охотный ряд).

На территории округа сохранились многочисленные историко-культурные и архитектурные памятники, а также монастыри (Новодевичий, Сретенский, Рождественский, Новоспасский), Троице-Сергиевское подворье и многочисленные храмы. Восстановлен храм Христа Спасителя. В состав ЦАО входит заповедная историко-архитектурная зона Москвы, включающая Кремль и Красную площадь. Имеется около 10 стадионов и спортивных комплексов, в том числе "Лужники" и "Олимпийский". К услугам туристов и гостей столицы около 50 гостиниц, гостиничных комплексов и отелей. Среди них — "Метрополь", "Националь", "Интурист", "Москва", "Савой", "Пекин", "Россия", "Ленинградская". В 1980–1990-х гг. появились высококомфортабельные гостиницы "Президент-Отель", "Пента", "Рэдиссон-Славянская", "Палас-Отель", "Балчуг-Кемпински" и др.

[14] https://ru.wikipedia.org/wiki/Центральный_административный_округ_(Москва);
https://www.moscowmap.ru/okruga/cao.html

К наиболее популярным местам рекреации и отдыха относятся Александровский сад, ЦПКиО им. М. Горького, Нескучный сад, сад "Эрмитаж", Сад им. Н. Э. Баумана, Патриаршие пруды, Новоспасский пруд, Лужники и др.

Рисунок 3.1. Карта Центрального административного округа

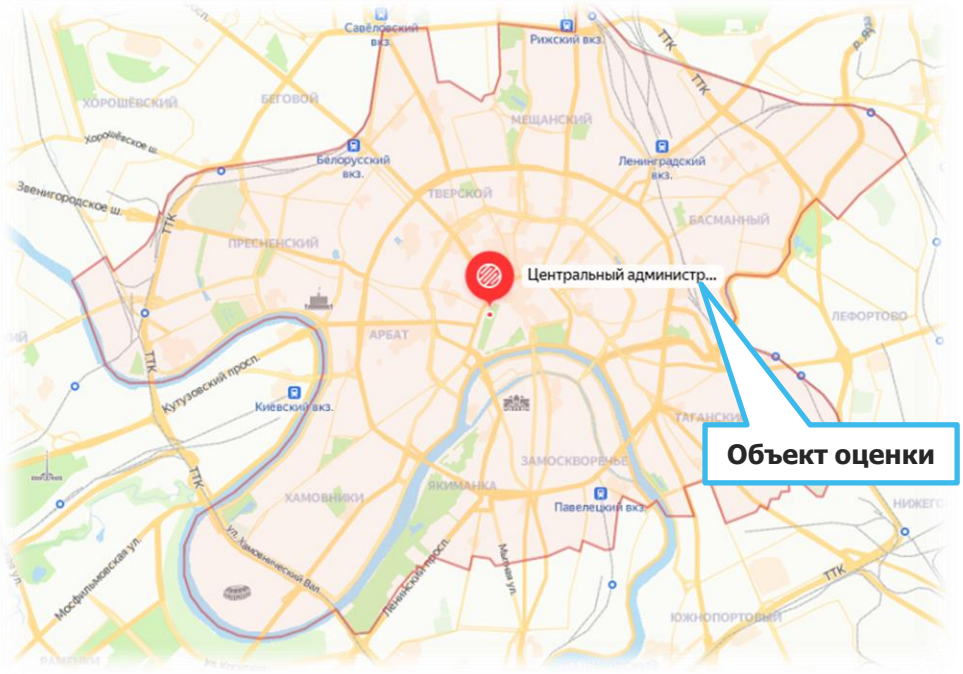

Источник: https://maps.yandex.ru

Краткая характеристика Басманного района[15]

Басманный район входит в состав 10-и районов Центрального административного округа города Москвы. Район занимает территорию в 816 гектаров в нем насчитывается 152 улицы. Численность проживающего здесь населения составляет 109 051 человек (2023 г.).

Районы Москвы, имеющие общую границу с Басманным районом: Красносельский, Лефортово (ЮВАО), Мещанский, Соколиная гора (ВАО), Сокольники (ВАО), Таганский и Тверской.

Транспортная сеть района достаточно развита:

- станции метро: "Курская" радиальная, "Курская" кольцевая, "Чкаловская", "Бауманская", "Красные Ворота", "Чистые пруды", "Лубянка", "Китай-город".
- станции метро на границе района: "Электрозаводская", "Красносельская", "Комсомольская" радиальная, "Комсомольская" кольцевая, "Тургеневская", "Сретенский бульвар".
- железнодорожная станция: Москва-Пассажирская-Курская — Курский вокзал, платформа Электрозаводская;
- трамвайные и автобусные маршруты.

На территории района протекает река Яуза и ее притоки — Ольховка, Чечера и Черногрязка.

На территории Басманного района располагается множество достопримечательностей, памятников истории и архитектуры. Среди них можно выделить Богоявленский собор в Елохове, Церковь Покрова Пресвятой Богородицы в Рубцове, Храм Николая Чудотворца в Покровском, Театр "Современник", Музей Маяковского, Театр имени Гоголя.

В Басманном районе не осталось крупных промышленных предприятий, они были вынесены за пределы города, а на их месте расположились офисы и музеи.

[15] https://ru.wikipedia.org/wiki/Басманный_район

На территории района Басманный располагаются средние общеобразовательные школы, лицей, центры образования, детские сады, высшие учебные заведения, колледжи, техникумы, спортивные и музыкальные школы.

Система здравоохранения в Басманном районе представлена городской поликлиникой №160, поликлиникой московской железной дороги на станции Москва-Курская, поликлиникой ГУП РАМН, поликлиникой РАН № 1, поликлиникой № 75 министерства обороны РФ, центральной поликлиникой Федеральной службы РФ по контролю за оборотом наркотиков, городской поликлиникой №129, №46, №5, детской городской поликлиникой №117, №34, стоматологической поликлиникой №53.

На территории Басманного района планируется проведение работ по реконструкции административных и жилых зданий, гостиниц и деловых центров.

Местоположение Басманного района на карте г. Москвы представлено на рис. 3.2.

Рисунок 3.2. Карта Басманного района г. Москвы

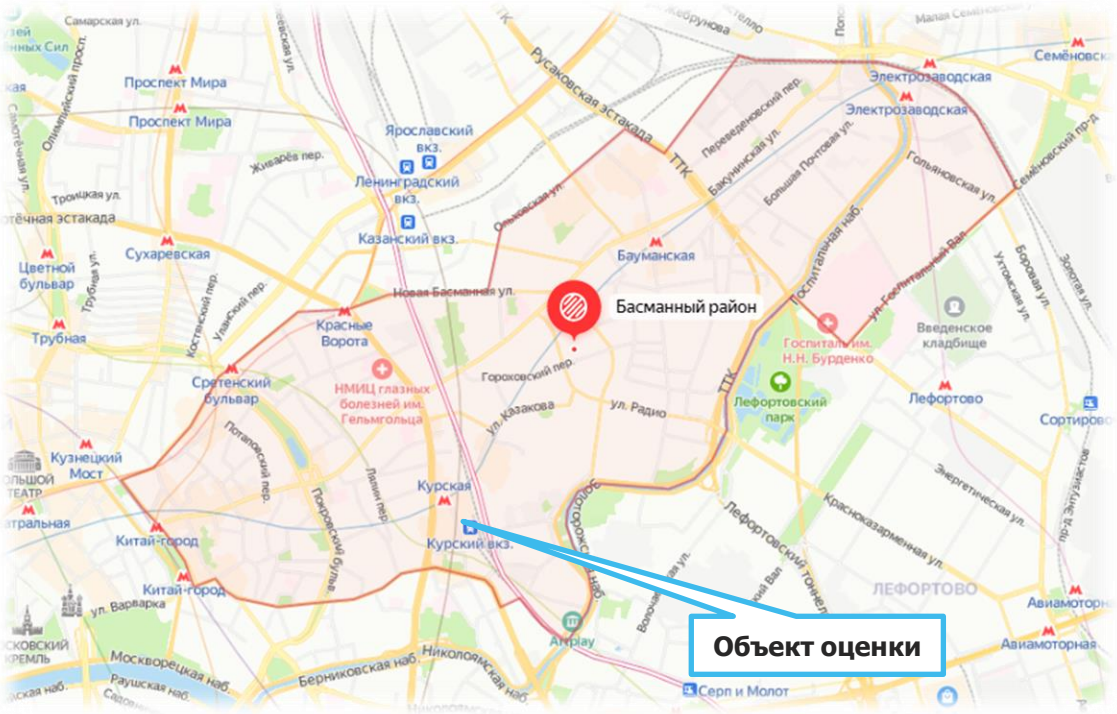

Источник: https://maps.yandex.ru

Характеристики местоположения объекта приведены в табл. 3.3. Местоположение объектов оценки на карте представлено на рис. 3.3, 3.4.

Таблица 3.3. Характеристики местоположения объекта оценки

Наименование	Характеристика
Месторасположение	г. Москва, ул. Земляной Вал, д. 33
Типичное использование окружающей недвижимости	Жилая, коммерческая
Форма участка, рельеф	Форма участка неправильная прямоугольная, рельеф участка спокойный
Обеспеченность инфраструктурой	Участок обеспечен всеми необходимыми инженерными коммуникациями
Транспортная доступность	Хорошая: поблизости расположены 2 станции метрополитена — "Курская", "Чкаловская"; в 50 м расположены остановки наземного общественного транспорта: "Метро "Курская", "Курский вокзал", "Верхняя Сыромятническая улица", по ним проходят маршруты наземного транспорта (троллейбусы, автобусы). Основными транспортными магистралями являются Садовое кольцо, ул. Верхняя Сыромятническая
Плотность и тип застройки	Высокая плотность застройки
Состояние окружающей среды (локальное)	Загрязненность воздуха и водоемов ниже уровня средних показателей по г. Москве: уровень шума допустимый

Наименование	Характеристика
Социальная инфраструктура	Район обеспечен всеми объектами социальной инфраструктуры: детские дошкольные учреждения, общеобразовательные школы, медицинские учреждения
Социальная репутация	Район отличается высоким уровнем спроса на земельные участки для коммерческого строительства
Внешнее благоустройство территории	Территория благоустроена, перед объектом оценки располагаются проезды и тротуары, в непосредственной близости — Садовое кольцо

Источник: данные Заказчика и исследование АО "НЭО Центр"

Рисунок 3.3. Местоположение объекта оценки на карте г. Москвы

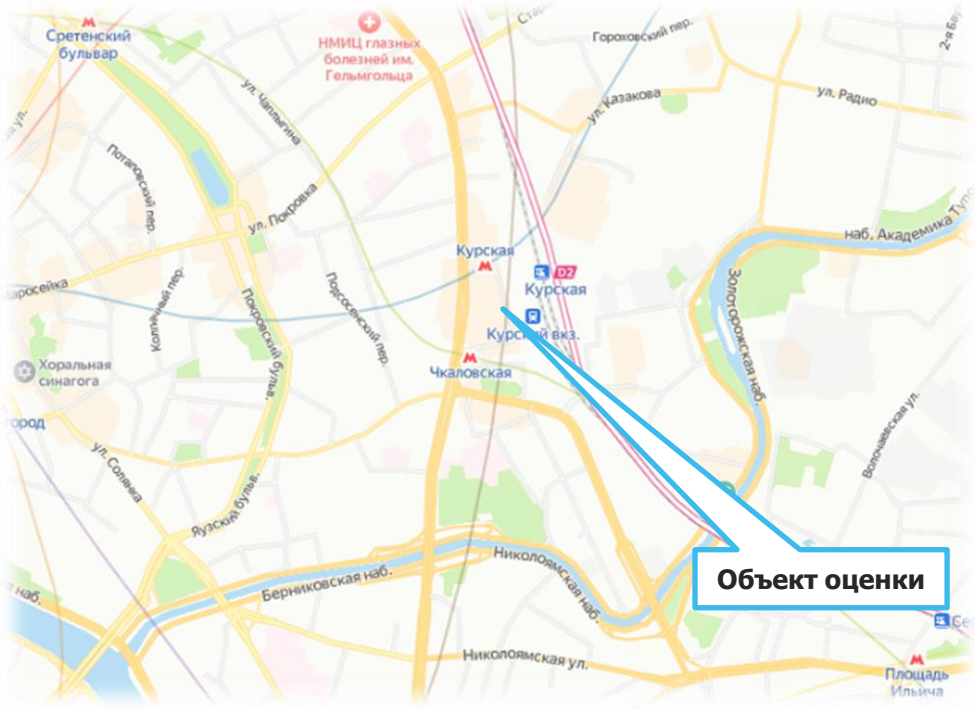

Источник: https://maps.yandex.ru/

Рисунок 3.4. Местоположение объекта оценки на карте г. Москвы (вид со спутника)

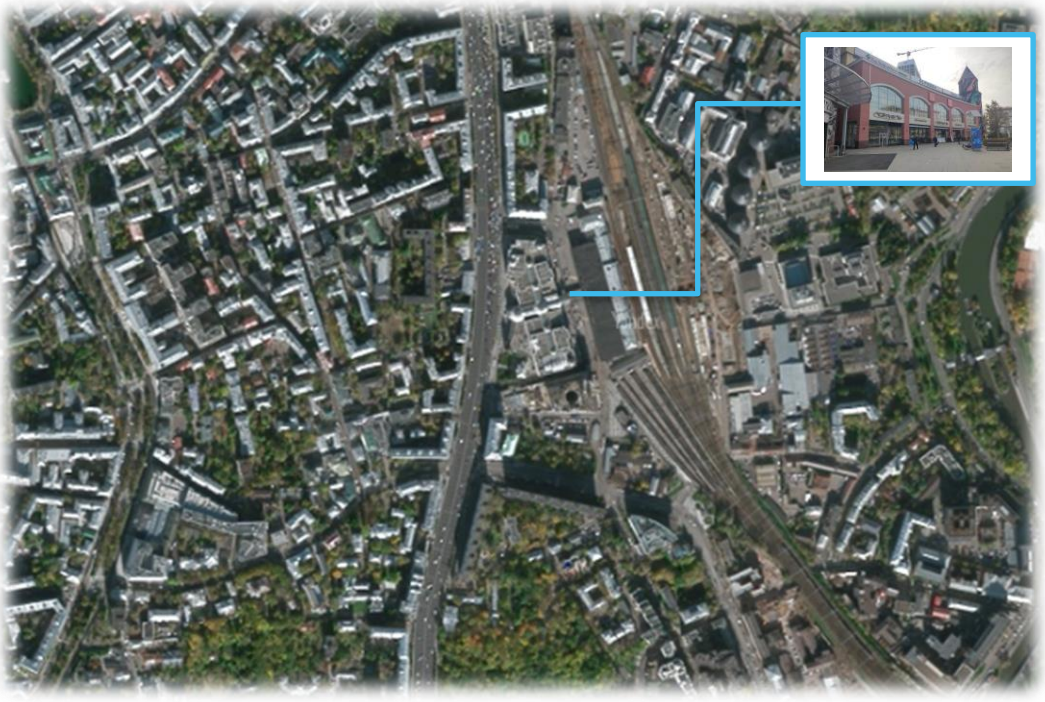

Источник: https://maps.yandex.ru/

Локальное местоположение

Объект оценки расположен в Басманном районе Центрального административного округа г. Москвы, на первой линии домов Садового кольца. Местоположение объекта оценки характеризуется высоким автомобильным трафиком. Подъезд к оцениваемым участкам осуществляется по асфальтированным дорогам районного значения.

Удобные подъездные пути, обеспечивают круглогодичный проезд к объекту оценки, хорошую визуализацию и высокие транспортные потоки.

Согласно проведенному анализу, местоположение объекта оценки характеризуется как привлекательное для размещения многофункционального комплекса.

В непосредственной близости от объекта оценки расположены станции метрополитена: "Курская" и "Чкаловская", остановки общественного наземного транспорта: "Метро "Курская", "Остановка "Курский вокзал", "Верхняя Сыромятническая улица". Проходят маршруты: троллейбус: Б (черный) и автобусы: 40, 78.

Выводы из анализа характеристик оцениваемого объекта

Местоположение объекта оценки характеризуется хорошей транспортной доступностью, является привлекательным для размещения объектов коммерческого назначения и не снижает его стоимость по сравнению с аналогичными объектами.

Основные преимущества объекта оценки:

- объект оценки расположен в пешей доступности от станции метро и остановок общественного наземного транспорта, что делает его привлекательным для размещения недвижимости торгового назначения;
- близость к основным транспортным магистралям, развитость общественного транспорта;
- расположение в районе с достаточным пешеходным и автомобильным трафиком.

Основные недостатки объекта оценки:

- высокий поток транспорта на автодорогах, обеспечивающих подъезд к объекту оценки.

Таким образом, анализ местоположения не выявил существенных причин, способных снизить потребительскую ценность объекта в течение ближайшего времени при его использовании в качестве объекта коммерческого назначения.

3.3. Количественные и качественные характеристики объекта оценки

Анализ достаточности и достоверности информации

Исполнитель проанализировал предоставленные Заказчиком копии документов и информацию в установленном законом порядке:

- копию договора аренды земельного участка с множественностью лиц на стороне арендатора №М-01-026997 14.07.2004 г.;
- копию дополнительного соглашения к договору аренды земельного участка от 14.07.2004 г. №М-01-026997 от 03.10.2013 г.;
- копию дополнительного соглашения №14 от 28.02.2023 г. к договору аренды нежилых помещений №001/10 от 02.06.2010 г.
- копию дополнительного соглашения №АТ-2-041017В от 04.10.2017 г. к соглашению об эксплуатации №СУ 03/1-02/10 от 09.11.2010 г;
- копию дополнительного соглашения №АТ-3-041017В от 04.10.2017 г. к соглашению об эксплуатации №СУ 03/1-02/10 от 09.11.2010 г;
- копию дополнительного соглашения №АТ-1-260918В от 26.09.2018 г. к соглашению об эксплуатации №СУ 03/1-02/10 от 09.11.2010 г;
- копию дополнительного соглашения №АТ-1-230919В от 23.09.2019 г. к соглашению об эксплуатации №СУ 03/1-02/10 от 09.11.2010 г;

- копию дополнительного соглашения №АТ-2-031220В от 03.12.2020 г. к соглашению об эксплуатации №СУ 03/1-02/10 от 09.11.2010 г;
- копию дополнительного соглашения б/н от 26.11.2021 г. к соглашению об эксплуатации №СУ 03/1-02/10 от 09.11.2010 г.;
- копию дополнительного соглашения б/н от 10.03.2022 г. к соглашению об эксплуатации №СУ 03/1-02/10 от 09.11.2010 г.;
- копию дополнительного соглашения б/н от 20.07.2022 г. к соглашению об эксплуатации №СУ 03/1-02/10 от 09.11.2010 г.;
- копию дополнительного соглашения б/н от 21.12.2022 г. к соглашению об эксплуатации №СУ 03/1-02/10 от 09.11.2010 г.;
- копию кадастрового паспорта земельного участка №77/501/14-369454 от 16.04.2014 г.;
- копию выписки из Единого государственного реестра недвижимости об объекте недвижимости № КУВИ-001/2023-195832641 от 28.08.2023 г.;
- копию выписки из Единого государственного реестра недвижимости об объекте недвижимости № КУВИ-001/2023-195832821 от 28.08.2023 г.;
- копию кадастрового паспорта помещения;
- копии отчетов о приросте (об уменьшении) стоимости имущества за 2015 г., 2016 г., 2017 г., 2018 г., 2019 г., 2020 г., 2021 г., 2022 г. и 7 мес. 2023 г.;
- копию справки о балансовой стоимости имущества по состоянию на 21.09.2023 г.

Анализ показал, что предоставленных копий документов и информации достаточно для проведения оценки.

Анализ достоверности проводился путем соотнесения имущества из перечня объектов, входящих в объект оценки, и данных, указанных в документах (также предоставленных Заказчиком) на это имущество (соотнесение производилось по таким элементам сравнения, как наименование, кадастровый (или условный) номер, местоположение, литера и др.).

Проведенное соотнесение показало, что перечень имущества для оценки соотносится с имуществом, указанным в предоставленных документах. Данный вывод также был подтвержден личным визуальным осмотром Исполнителя.

Сведения об имущественных правах, обременениях, связанных с объектом оценки

Проведенный анализ имущественных прав и обременений, указанных в предоставленных документах, позволил Исполнителю сделать вывод, что на оцениваемое помещение зарегистрировано право общей долевой собственности. Субъектом права являются владельцы инвестиционных паев Закрытого Паевого Инвестиционного Фонда Недвижимости "АТРИУМ"[16], данные о которых устанавливаются на основании данных лицевых счетов владельцев инвестиционных паев в реестре владельцев инвестиционных паев и счетов депо владельцев инвестиционных паев. На земельный участок, входящий в состав объекта оценки, зарегистрировано право аренды ООО "ВЕЛЕС ТРАСТ" Д. У. ЗПИФ Недвижимости "АТРИУМ".

Допущение. В соответствии с выпиской из Единого государственного реестра недвижимости об объекте недвижимости № КУВИ-001/2023-195832821 от 28.08.2023 г. у оцениваемого помещения существует ограничение (обременение) права: доверительное управление. В рамках настоящего Отчета, учитывая цели оценки – для составления отчетности Закрытого Паевого Инвестиционного Фонда Недвижимости "Атриум" и принятия управленческих решений, оценка справедливой стоимости помещения осуществлялась без учета данного обременения.

В соответствии с выпиской из Единого государственного реестра недвижимости об объекте недвижимости № КУВИ-001/2023-195832821 от 28.08.2023 г. у оцениваемого помещения существует ограничение (обременение) права: аренда. По состоянию на дату оценки помещения объекта оценки сданы в аренду по долгосрочному договору аренды. Исполнитель

[16] См. п. 16 раздела 2 Отчета.

проанализировал Договор аренды нежилых помещений, предоставленный Заказчиком. Также Заказчиком была предоставлена отчетность о приросте (об уменьшении) стоимости имущества за 2015 г., 2016 г., 2017 г., 2018 г. , 2019 г., 2020 г., 2021 г., 2022 г. и 7 мес. 2023 г. На основании проанализированной информации Исполнитель пришел к выводу, что ставка аренды, согласно данным договора аренды, соответствует рыночным значениям для данного класса объектов, анализ ставки аренды на рыночность представлен в Таблица 5.17, поэтому определение справедливой стоимости проводилось с учетом информации, предоставленной Заказчиком.

Также, в соответствии с п. 11 МСФО №13 оценка справедливой стоимости производится с учетом существующих обременений: "Оценка справедливой стоимости осуществляется для конкретного актива или обязательства. Следовательно, при оценке справедливой стоимости предприятие должно учитывать характеристики актива или обязательства таким образом, как если бы участники рынка учитывали данные характеристики при определении цены актива или обязательства на дату оценки. Такие характеристики включают, например, следующее:

- (a) состояние и местонахождение актива; и
- (b) ограничения на продажу или использование актива при наличии таковых."

Исполнитель проанализировал возможность и условия досрочного расторжения договора аренды. В результате проведенного анализа, учитывая условия Договора аренды, в т. ч. порядок расторжения договора аренды[17], а также соответствие арендной ставки по договору аренды среднерыночным значениям арендных ставок для подобных помещений, Исполнителем было принято решение производить расчет стоимости объекта оценки в рамках доходного подхода на основании действующего договора аренды.

Сведения о физических свойствах объекта оценки, износе, устареваниях

На основании данных технической документации и произведенного осмотра объекта оценки Исполнителем сделан вывод о том, что объект находится в хорошем техническом состоянии. Объект оценки представляет собой помещение, расположенное ТРК "Атриум". В соответствии с действующим договором аренды до 01.06.2030 г. в помещении расположен магазин парфюмерии и косметики "Л'Этуаль". Помещение расположено на первой линии ул. Земляной Вал и имеет отдельную входную группу и витринное остекление. Вход в оцениваемое помещение осуществляется также из ТРК "Атриум".

Оцениваемое право аренды земельного участка площадью 213,44 кв. м, который является частью единого земельного участка общей площадью 18 983,0 кв. м, предназначенного для эксплуатации части здания под торгово-развлекательный комплекс; эксплуатации части здания под многофункциональный комплекс; эксплуатации части здания под магазин товаров смешанного ассортимента; эксплуатации части здания под магазин; эксплуатации здания под магазин непродовольственных товаров; эксплуатации части здания под многофункциональный комплекс; эксплуатации части здания под многофункциональный комплекс.

Внешний вид оцениваемого здания и состояние отделки внутренних помещений представлены в таблице ниже по тексту Отчета (Таблица 3.4). Сведения о физических свойствах и технических характеристиках оцениваемого объекта приведены в табл. 3.5 Отчета.

[17] Существенные условия Договора аренды приведены в Разделе 3.3 Отчета

Таблица 3.4. Состояние оцениваемого помещения



Фотография 3.1. Внешний вид здания



Фотография 3.2. Внешний вид здания



Фотография 3.3. Состояние внутренних помещений



Фотография 3.4. Состояние внутренних помещений

Источник: данные визуального осмотра

Таблица 3.5. Описание физических свойств оцениваемого помещения

Наименование	Характеристика
Общая характеристика здания, в котором расположено оцениваемое помещение	
Объект недвижимости	Нежилое здание
Назначение объекта	Нежилое здание торгового назначения
Текущее использование здания	ТРК "АТРИУМ"
Год постройки	2002
Срок полезной службы, лет	81[18]
Год проведения капитального ремонта	н/д
Принадлежность к памятникам архитектуры	Нет
Площадь, кв. м	103 500
Этажность	6 наземных и 4 подземных этажа
Наличие витринного остекления	Есть
Наличие (отсутствие) подземного паркинга в здании, в котором расположен объект оценки	Имеется, на 700 м/м
Конструктивные характеристики здания	
Наружные и внутренние капитальные стены	Монолитный железобетон
Фундамент	Железобетонный
Материал перекрытия	Железобетонный
Общее техническое состояние	На основании данных технической документации и произведенного осмотра объекта оценки

[18] Исполнитель при определении сроков полезной службы оцениваемого объекта анализировал ряд информационных источников: Постановление №1 от 01.01.2002 г. ОКОФ (в ред. Постановления Правительства РФ №697 от 12.09.2008 г.), Постановление СМ СССР №1072 от 22.10.1990 г. (ЕНАО), данные справочника Marshall & Swift (США). Определив в соответствии с данными источниками срок полезной службы объекта, Исполнитель использовал методику расчета среднеарифметического итогового показателя.

Наименование	Характеристика
	Исполнителем сделан вывод о том, что объект находится в хорошем техническом состоянии
Объемно-планировочные решения оцениваемого помещения	
Текущее использование помещения	Магазин парфюмерии и косметики "Л'Этуаль"
Площадь оцениваемых помещений, кв. м	1 110,30
Расположение помещений в здании	1 этаж
Наличие подвальных помещений	Нет
Планировка этажа	Свободная
Внутренняя отделка	Стандарт (ремонт не требуется)[19]
Внутреннее инженерное оборудование здания, в котором расположено оцениваемое помещение	
Отопление	+
Водоснабжение	+
Канализация	+
Электроосвещение	+
Система пожарной сигнализации	+
Радио	+
Телефон	+
Телевидение	+
Охрана здания и прилегающей территории	+

Источник: данные, предоставленные Заказчиком: копии выписок из Единого государственного реестра недвижимости, копии технических паспортов

План оцениваемого помещения приведен на рис. 3.5.

Рисунок 3.5. План оцениваемого помещения



Источник: http://www.atrium.su/shops/L_Etoile

Информация об инженерных коммуникациях

В соответствии с данными визуального осмотра и информацией Заказчика, объект оценки обеспечен всеми необходимыми коммуникациями (электроснабжением, водоснабжением и канализацией).

Количественные и качественные характеристики элементов в составе оцениваемых объектов, имеющих специфику, влияющую на результаты оценки объектов

Количественные и качественные характеристики элементов, входящих в состав оцениваемого имущества, которые имеют специфику, влияющую на результаты оценки объектов, не выявлены.

[19] Согласно произведенному осмотру, анализу объекта оценки и информации Заказчика.

Другие факторы и характеристики, относящиеся к оцениваемым объектам, существенно влияющие на их стоимость

Другие факторы и характеристики, относящиеся к оцениваемому имуществу, существенно влияющие на его стоимость, не выявлены.

Информация о прошлых, ожидаемых доходах и затратах

В соответствии с выпиской из Единого государственного реестра недвижимости об объекте недвижимости №КУВИ-001/2023-195832821 от 28.08.2023 г. у оцениваемого помещения существует ограничение (обременение) права: аренда.

По состоянию на дату оценки помещения объекта оценки сданы в аренду по долгосрочному договору аренды. Исполнитель проанализировал Договор аренды нежилых помещений, предоставленный Заказчиком. Также Заказчиком была предоставлена отчетность о приросте (об уменьшении) стоимости имущества за 2015 г., 2016 г., 2017 г., 2018 г. , 2019 г., 2020 г., 2021 г., 2022 г. и 7 мес. 2023 г.

В связи с тем, что заключенные договоры аренды, их условия, а также контрагенты по договорам аренды являются по своему характеру конфиденциальной информацией, по просьбе Заказчика данная информация не раскрывалась в настоящем Отчете об оценке. Указанные данные хранятся в архиве Исполнителя и могут быть предоставлены пользователю Отчета по запросу.

В соответствии с п. п. 11 МСФО №13 оценка справедливой стоимости производится с учетом существующих обременений: "Оценка справедливой стоимости осуществляется для конкретного актива или обязательства. Следовательно, при оценке справедливой стоимости предприятие должно учитывать характеристики актива или обязательства таким образом, как если бы участники рынка учитывали данные характеристики при определении цены актива или обязательства на дату оценки. Такие характеристики включают, например, следующее:

- (a) состояние и местонахождение актива; и
- (b) ограничения на продажу или использование актива при наличии таковых."

Исполнитель проанализировал возможность и условия досрочного расторжения долгосрочного договора аренды. В результате проведенного анализа, учитывая условия Договора аренды, в т. ч. порядок расторжения договора аренды, а также соответствие арендной ставки по договору рыночному значению арендных ставок для подобных помещений, Исполнителем было принято решение производить расчет стоимости объекта оценки в рамках доходного подхода по действующему договору аренды.

Ниже приведен анализ существенных условий Договора аренды.

На основании проанализированной информации Исполнитель пришел к выводу, что ставка аренды, согласно данным договора аренды, соответствует рыночным значениям (верхняя граница) для данного класса объектов, анализ ставки аренды на рыночность представлен в Таблица 5.17, поэтому определение справедливой стоимости проводилось с учетом информации, предоставленной Заказчиком.

Согласно рекомендациям АРБ[20] при расчете потока дохода от действующих договоров аренды в Отчете об оценке:

- должна быть проведена проверка данных, отраженных в реестре договоров аренды (либо ином документе, содержащем информацию об арендаторах, заключенных договорах аренды, условиях), на предмет соответствия арендных ставок рыночным условиям;
- применение арендных ставок, не соответствующих рыночным условиям, должно быть обосновано Оценщиком в Отчете об оценке.

В данном разделе, в соответствие рекомендациями АРБ, Исполнитель производит анализ соответствия ставок аренды, предоставленных Заказчиком, рыночными данным арендных ставок. Исполнителем была проанализирована величина арендной платы в соответствии с информацией, предоставленной Заказчиком.

[20] Ассоциации российских банков, http://www.ocenchik.ru/docs/1069.html

Базовые арендные ставки, указанные в договорах аренды, в период с 01.01.2023 по 31.07.2023 гг. с учетом эксплуатационных расходов и без учета коммунальных платежей составляет 186 319 руб./кв. м/год без учета НДС (223 583 руб./кв. м/год с учетом НДС).

Базовые арендные ставки, указанные в договорах аренды, в период с 31.08.2022 по 31.07.2023 гг. с учетом эксплуатационных расходов и без учета коммунальных платежей составляет 183 636 руб./кв. м/год без учета НДС (220 363 руб./кв. м/год с учетом НДС).

По данным информационно-аналитических порталов средняя ставка аренды составляет:

- На основании данных сайта KF Expert[21] максимальные ставки аренды для помещений торгового назначения в торговых центрах г. Москва достигали 180 тыс. руб./кв. м/год без учета НДС и эксплуатационных расходов в крупных торговых центрах и находятся в диапазоне 6 000–180 000 руб./кв. м/год без учета НДС и эксплуатационных расходов (7 200 – 216 000 руб./кв. м/год с учетом НДС и без учета эксплуатационных расходов)
- На основании данных сайта COPE.XP[22] средняя ставка аренды для помещений торгового назначения в торговых центрах г. Москва составляет 74 800 руб./кв. м/год без учета НДС и эксплуатационных расходов для ключевых торговых центров, для топовых торговых центров – 180 000 руб./кв. м/год без учета НДС и эксплуатационных расходов (89 760 и 216 000 руб./кв. м/год с НДС и без учета эксплуатационных расходов соответственно);
- По данным BRN за 4 квартал 2022 г. средневзвешенная ставка аренды на помещения торгового назначения в ЦАО в районе Бульварного кольца-Садового кольца составляет 40 689 руб./кв. м/год без НДС и находится в диапазоне от 6 048 до 184 524 руб./кв. м/год без НДС и эксплуатационных расходов.

На основании анализы рынка, приведенного в разделе 5.6.7 Отчета, Исполнитель сделал вывод, что ставка аренды для помещений торгового назначения в районе расположения объекта оценки варьируется в диапазоне 63 934 – 191 816 руб./кв. м/год с НДС или от 53 279 до 159 841 тыс. руб./кв. м/год без учета НДС (Таблица 5.16). Среднее значение арендной ставки в локации объекта оценки на дату оценки составило – 146 038 руб./кв. м/год без учета НДС и эксплуатационных расходов (175 245 руб./кв. м/год с НДС и без учета эксплуатационных расходов) (Таблица 5.17).

На основании информации, приведенной выше, Исполнитель делает вывод, что средневзвешенная арендная ставка по действующему договору аренды на уровне 183 636 руб./кв. м/год без учета НДС, с учетом эксплуатационных расходов и без учета коммунальных платежей (169 219 руб./кв. м/год без учета НДС и эксплуатационных и коммунальных расходов), соответствует среднерыночным значениям (приближена к верхней границе рыночного диапазона).

Таким образом, в результате проведенного анализа Исполнителем было принято решение производить расчет стоимости объекта оценки в рамках доходного подхода с учетом наличия действующих договоров аренды.

Существенные условия договора аренды

Согласно п. 2.1 Договора, во временное владение и пользование Арендатора передается помещение, расположенные по адресу: г. Москва, ул. Земляной Вал, д. 33, общей площадью 1 110,30 кв. м, расположенные на 1-м этаже ТРК "Атриум". Базовая арендная ставка указана в долларах США и в соответствии с ДС №3 от 13.03.2015 г. курс доллара США зафиксирован на уровне 47 руб. за 1 долл. США, в соответствии с ДС №12 от 18.10.2021 г. курс доллара США зафиксирован на уровне 48 руб. за 1 долл. США за период с 01 января 2022 года по 31 октября 2022 года (включительно), в соответствии с ДС №13 от 17.11.2022 г. курс доллара США зафиксирован на уровне 48 руб. за 1 долл. США за период с 01 января 2023 года по 31 октября 2023 года (включительно), в соответствии с ДС №14 от 28.02.2023 г. курс доллара США

[21] https://kf.expert/publish/rynok-torgovoj-nedvizhimosti-moskva-1-polugodie

[22] https://rentnow.ru/analytics/rynok-torgovoy-nedvizhimosti-moskvy-i-polugodie-2023-

зафиксирован на уровне 49 руб. за 1 долл. США за период с 01 февраля 2023 года по 31 декабря 2023 года (включительно).

В дополнение к аренде помещения по договору Арендодатель предоставляет арендатору право пользования мест общего пользования здания в соответствии с условиями договора.

Арендная плата по Договору состоит из Базовой арендной платы и Переменной арендной платы. Базовая арендная плата перечисляется ежемесячными платежами авансом до 1-го числа соответствующего расчетного месяца на основании счетов, полученных от Арендодателя.

Арендатор вправе потребовать пересмотра ставки арендной платы. Дополнительное соглашение к настоящему договору, устанавливающую новую ставку арендной платы подписывается сторонами.

Переменная арендная плата включает в себя эксплуатационные и коммунальные расходы.

Коммунальные платежи включают следующие коммунальные услуги и оплачиваются следующим образом:

- оплата фактического потребления электроэнергии в Помещении (в соответствии с показаниями счетчиков);
- пропорциональная доля арендодателя в затратах, связанных с обеспечением здания теплоснабжением;
- пропорциональная доля арендодателя в затратах, связанных с обеспечением здания электроэнергией, водой и пользованием канализации.

Арендодатель также передает арендодателю обеспечительный депозит в размере базовой арендной платы за пять месяцев. Сумма обеспечительного депозита корректируется с учетом пересмотра ставки арендной платы. В случае расторжения договора обеспечительный депозит возвращается арендатору.

Арендатор имеет право сдавать помещение или их часть в субаренду своим аффилированным лицам с предварительного письменного уведомления арендодателя не позднее чем за один месяц до такой сдачи субаренду при условии предоставления арендодателя доказательств аффилированности таких лиц, а также право сдавать помещение или их часть в субаренду.

Арендатор имеет преимущественное право на заключение договора аренды помещения на новый срок после истечения срока настоящего договора аренды.

Порядок расторжения договора аренды предусмотрен разделом 11 Договора

Согласно разделу 11 договора аренды арендодатель имеет право в одностороннем порядке отказаться от исполнения настоящего договора до истечения срока действия путем направления арендатору уведомления о расторжении в следующих случаях:

- использование помещений не по их целевому назначению и не устранение указанного нарушения в течение 10 рабочих дней по получении арендатором письменного уведомления о нем от арендодателя;
- ведение в помещениях запрещенной деятельности и не устранение указанного нарушения в течение 10 рабочих дней по получении арендатором письменного уведомления о нем от арендодателя;
- полная или частичная неуплата арендатором какого-либо платежа, причитающегося к получению от него в соответствии с настоящим договором, в течение 10 рабочих дней после получения арендатором от арендодателя письменного уведомления о неуплате;
- объявление арендатором банкротом, ликвидация (добровольная или принудительная) или иное прекращение существование Арендатора;
- в случае возникновения форс-мажора и, если обязательства форс-мажора сохраняться в течение более 6 месяцев, любая сторона вправе в одностороннем порядке отказаться от исполнения договора.

При этом в ст. 619 ГК РФ предусмотрены случаи, когда по требованию Арендодателя договор аренды может быть расторгнут судом:

- когда Арендатор пользуется имуществом с существенным нарушением условий договора или назначения имущества либо с неоднократными нарушениями;
- когда Арендатор существенно ухудшает имущество;
- когда Арендатор более двух раз подряд по истечении установленного договором срока платежа не вносит арендную плату;
- когда Арендатор не производит капитального ремонта имущества в установленные договором аренды сроки, а при отсутствии их в договоре в разумные сроки в тех случаях, когда в соответствии с законом, иными правовыми актами или договором производство капитального ремонта является обязанностью арендатора.

Таким образом, Арендодатель имеет право расторгнуть договор аренды только при условии нарушения Арендатор обязательств, указанных выше. В одностороннем внесудебном порядке без всяких причин Арендодатель отказаться от договора не сможет.

Арендатор имеет право в одностороннем порядке отказаться от исполнения настоящего договора до истечения его срока действия путем направления арендодателю уведомления о расторжении:

- если арендатор будет не способен в отсутствие своей вины использовать помещение по целевому назначению в течение 30 дней;
- объявление арендодателя банкротом, ликвидация (добровольная или принудительная) или иное прекращение существование Арендатора;
- если право собственности на помещения перейдет какому-либо лицу, не являющегося аффилированным лицом арендодателя;
- в случае возникновения форс-мажора и если обязательства форс-мажора сохраняться в течение более 6 месяцев, любая сторона вправе в одностороннем порядке отказаться от исполнения договора.

При этом в ст. 620 ГК РФ предусмотрены случаи, когда по требованию Арендатора договор аренды может быть расторгнут судом:

- арендодатель не предоставляет имущество в пользование арендатору либо создает препятствия пользованию имуществом в соответствии с условиями договора или назначением имущества;
- переданное арендатору имущество имеет препятствующие пользованию им недостатки, которые не были оговорены арендодателем при заключении договора, не были заранее известны арендатору и не должны были быть обнаружены арендатором во время осмотра имущества или проверки его исправности при заключении договора;
- арендодатель не производит являющийся его обязанностью капитальный ремонт имущества в установленные договором аренды сроки, а при отсутствии их в договоре в разумные сроки;
- имущество в силу обстоятельств, за которые арендатор не отвечает, окажется в состоянии, не пригодном для использования.

Таким образом, Арендатор имеет право расторгнуть договор аренды только при условии нарушения Арендодателем обязательств, указанных выше или в случае продажи помещения какому-либо лицу, не являющегося аффилированным лицом арендодателя.

3.4. Классификация недвижимого имущества

При классификации недвижимого имущества Исполнитель руководствовался методологическими положениями, изложенными в разделе 6.2 Отчета.

Для каждого класса основных средств требуются отдельные раскрытия данных. IAS 16 "Основные средства" (п. 73) требует, чтобы финансовые отчеты раскрывали для каждого класса базу

измерения, используемую для определения валовой учетной суммы, используемый метод амортизации и примененные сроки полезного использования либо норму амортизации.

В соответствии с п. 3 МСО 101 ("Задание на оценку") задание на оценку должно включать подтверждение того, как эти активы используются или классифицируются в отчетности организации. Требуемый учетный порядок в бухгалтерском учете может быть различным для идентичных или сопоставимых активов, или обязательств в зависимости от того, как они используются организацией.

Таким образом, в Отчете об определении стоимости основных средств в соответствии с МСФО и МСО должно найти отражение деление активов на классы, а также распределение активов на соответствующие группы.

Анализ открытых источников показал, что объекты, входящие в состав объекта анализа, достаточно широко представлены на рынке, а значит, активный рынок для данного имущества имеется. Следовательно, все анализируемые объекты являются неспециализированными.

Оцениваемое имущество относится к классу основных средств — земельные участки и здания (нежилые помещения). Оцениваемое помещение участвует в операционной деятельности, соответственно, оцениваемое помещение может быть отнесено к классу операционных активов.

Аренда земельных участков классифицируется как операционная или финансовая таким же образом, как и аренда других активов.

Для земельных участков, как правило, характерен неопределенный срок службы, и если в конце срока аренды не предполагается передача права собственности арендатору, то он обычно не принимает на себя существенной доли всех сопутствующих владению рисков и выгод, и в этом случае аренда земли классифицируется как операционная аренда.

Поскольку в конце срока аренды земельного участка не предполагается передача права собственности арендатору, то аренда оцениваемого земельного участка классифицируется как операционная аренда.

3.5. Определение срока полезной службы, оставшегося срока полезной службы

При определении срока полезной службы Исполнитель руководствовался методологическими положениями, изложенными в разделе 6.3 Отчета. Как было указано, оценка срока полезной службы актива является предметом профессионального суждения, основанного на опыте работы организации с аналогичными активами.

Для повышения достоверности результата, его ясного и точного изложения, в целях недопущения введения Заказчика в заблуждение Исполнитель при определении сроков полезной службы анализируемых активов анализировал следующие информационные источники:

- Постановление Правительства РФ №1 от 01.01.2002 г. "О классификации основных средств, включаемых в амортизационные группы";
- Постановление Совета Министров СССР №1072 от 22.10.1990 г. "О единых нормах амортизационных отчислений на полное восстановление основных фондов народного хозяйства СССР";
- справочник фирмы Marshal & Swift (Marshall Valuation Service, Marshall & Swift, 1617 Beverly Boulevard, PO Box 26307, Los Angeles, CA 90026).

Постановление Правительства РФ №1 от 01.01.2002 г. "О классификации основных средств, включаемых в амортизационные группы" было принято в соответствии со ст. 258 НК РФ. В данной статье указано:

"Сроком полезного использования признается период, в течение которого объект основных средств или объект нематериальных активов служит для выполнения целей деятельности налогоплательщика. Срок полезного использования определяется налогоплательщиком самостоятельно на дату ввода в эксплуатацию данного объекта амортизируемого имущества в соответствии с положениями настоящей статьи и с учетом классификации основных средств, утверждаемой Правительством Российской Федерации.

Классификация основных средств, включаемых в амортизационные группы, утверждается Правительством Российской Федерации.

Для тех видов основных средств, которые не указаны в амортизационных группах, срок полезного использования устанавливается налогоплательщиком в соответствии с техническими условиями или рекомендациями организаций-изготовителей".

Справочник фирмы Marshal & Swift используется Исполнителем как один из основополагающих источников определения сроков полезной службы, т. к. учитывает реальные рыночные условия.

Расчет оставшегося срока полезного использования проводился по следующей формуле:

$$ОСПИ = (HMS - Х_В) \times V_{MS} + (Н_{ОКОС} - Х_В) \times V_{ОКОС} + (Н_{ЕНАО} - Х_В) \times V_{ЕНАО},$$

где:

ОСПИ — оставшийся срок полезного использования анализируемых зданий и помещений;

HMS — нормативный срок использования, определенный в соответствии со справочником фирмы Marshal & Swift;

$Х_В$ — хронологический возраст анализируемых объектов;

$Н_{ОКОС}$ — нормативный срок использования, определенный в соответствии с Постановлением Правительства РФ №1 от 01.01.2002 г. "О классификации основных средств, включаемых в амортизационные группы";

$Н_{ЕНАО}$ — нормативный срок использования, определенный в соответствии с Постановлением Совета Министров СССР №1072 от 22.10.1990 г. "О единых нормах амортизационных отчислений на полное восстановление основных фондов народного хозяйства СССР";

V_{MS}, **$V_{ОКОС}$**, **$V_{ЕНАО}$** — веса, присваиваемые соответствующим результатам.

В рамках настоящего Отчета объектом оценки являются земельный участок и встроенное нежилое помещение, расположенное в здании торгового комплекса.

Особенность земельных участков в том, что их потребительские свойства с течением времени не изменяются. В связи с этим, законодательством устанавливается, что земельные участки не подлежат амортизации.

"За некоторыми исключениями, такими, как карьеры и площадки, отводимые под участки под отходы, земельные участки имеют неограниченный срок полезного использования и, соответственно, не амортизируются" (п. 58 Международный стандарт финансовой отчетности (IAS) 16 "Основные средства", утв. Приказом Минфина России от 25.11.2011 N 160н).

Таким образом, земельные участки не подлежат амортизации, поэтому они не относятся к амортизационным группам.

Определение срока полезной службы оцениваемого помещения представлено в таблице 3.6.

Таблица 3.6. Определение срока полезной службы оцениваемого помещения

Наименование объекта	Нежилое помещение в здании торгового комплекса
Местоположение объекта	г. Москва, ул. Земляной Вал, д. 33
Площадь, кв. м	1 110,3
Год постройки/реконструкции	2002
Хронологический возраст	21
Нормативный срок полезного использования по данным Marshal & Swift	60
Оставшийся срок полезного использования по данным Marshal & Swift	39
Нормативный срок полезного использования в соответствии с Постановлением Правительства РФ от 01.01.2002 г. "О классификации основных средств, включаемых в амортизационные группы"	100
Оставшийся срок полезного использования в соответствии с Постановлением Правительства РФ от 01.01.2002 г. "О классификации основных средств, включаемых в амортизационные группы"	79
Нормативный срок полезного использования в соответствии с Постановлением Советом Министров СССР №1072 от 22.10.1990 г. "О единых нормах амортизационных отчислений полное восстановление основных фондов народного хозяйства СССР"	83
Оставшийся срок полезного использования в соответствии с Постановлением Советом Министров СССР №1072 от 22.10.1990 г. "О единых нормах амортизационных отчислений полное восстановление основных фондов народного хозяйства СССР"	62

Наименование объекта	Нежилое помещение в здании торгового комплекса
Сроки полезной службы основных средств, среднее арифметическое, лет	81
Оставшийся срок полезного использования, среднее арифметическое, лет	**60**

Источник: информация Заказчика и анализ АО "НЭО Центр"

3.6. Описание процесса осмотра объекта оценки

Хорошее техническое состояние объекта оценки, оцениваемое имущество на дату оценки эксплуатируется и соответствует требованиям, предъявляемым к подобным объектам. К земельному участку, на котором расположено оцениваемое помещение, подведены все центральные коммуникации.

Допущение. В соответствии с п. 5 ФСО №7 "оценщик или его представитель проводит осмотр объекта оценки в период, возможно близкий к дате оценки". Осмотр объектов оценки произведен 20.09.2023 г., справедливая стоимость рассчитана по состоянию на 21.09.2023 г. и верна при условии соответствия состояния объекта оценки на дату оценки состоянию на дату осмотра.

Таблица 3.7. Описание процесса осмотра объекта оценки

Наименование	Комментарий
Дата проведения визуального осмотра	20.09.2024 г.
Представитель Исполнителя	Крестина Е. А.
Текущее использование объекта оценки	Торговое помещение
Примечание	В процессе осмотра Исполнитель произвел фотографирование имущества в целом и его составных частей, провел интервьюирование технических специалистов — представителей Заказчика на предмет характеристик и состояния оцениваемых объектов. Акт осмотра объекта оценки представлен в приложении 5 к Отчету, фотографии объекта оценки – в приложении 6.
	Все заключения Исполнителя о количественных и качественных характеристиках объекта оценки основаны на информации и документах, предоставленных Заказчиком, а также в ходе проведенного визуального осмотра.

Источник: данные визуального осмотра

Все заключения Исполнителя о количественных и качественных характеристиках объекта оценки основаны на информации и документах, предоставленных Заказчиком, а также подтверждены в ходе проведенного визуального осмотра.

3.7. Результаты анализа ликвидности имущества

В соответствии с Методическими рекомендациями Ассоциации российских банков[23] ликвидность определяется в зависимости от прогнозируемого срока реализации[24] имущества на свободном рынке по рыночной стоимости. По срокам реализации ликвидность имеет следующие градации:

- низкая — 7–18 мес.;
- средняя — 3–6 мес.;
- высокая — 1–2 мес.

[23] Рекомендовано к применению решением Комитета АРБ по оценочной деятельности (протокол от 25.11.2011 г.).

[24] Согласно методическим рекомендациям АРБ предполагается, что в срок экспозиции не включается время, необходимое для формального закрепления (оформление, регистрация) сделки купли-продажи, т. е. срок экспозиции — это типичное время с момента размещения публичного предложения о продаже объекта до принятия продавцом и покупателем решения о совершении сделки.

Исходя из данных, опубликованных на портале Statrielt[25], срок экспозиции торговых зданий и помещений варьируется в диапазоне от 5 до 12 мес. На основании проведенного анализа сроков реализации аналогичных объектов, а также учитывая индивидуальные характеристики оцениваемых объектов, Исполнитель принял разумный срок экспозиции для торгового помещения на уровне среднего значения 7 месяцев.

Таким образом, учитывая все вышеизложенное, а также ситуацию на рынке коммерческой недвижимости г. Москвы, спрос на аналогичные объекты и их востребованность, объект оценки является низколиквидным.

[25] https://statrielt.ru/statistika-rynka/statistika-na-01-07-2023g/korrektirovki-kommercheskoj-nedvizhimosti/3195-sroki-likvidnosti-ob-ektov-kommercheskoj-nedvizhimosti-na-01-07-2023-goda

РАЗДЕЛ 4. АНАЛИЗ НАИБОЛЕЕ ЭФФЕКТИВНОГО ИСПОЛЬЗОВАНИЯ ОБЪЕКТА ОЦЕНКИ

Исходя из критериев анализа наиболее эффективного использования, месторасположения, физического состояния и ситуации, которая сложилась на рынке нежилой недвижимости г. Москвы, а также учитывая проведенный качественный анализ возможных вариантов использования оцениваемого объекта недвижимости, Исполнитель пришел к выводу, что наиболее эффективным вариантом использования права аренды земельного участка является его текущее использование для эксплуатации торгового здания, наиболее эффективным использованием оцениваемого помещения также является его текущее использование в качестве торгового помещения.

Анализ земельного участка как условно свободного

Анализ проводился в соответствии с действующим законодательством:

- Федеральным законом от 25.10.2001 №137-ФЗ (в действующей редакции) "О введении в действие Земельного кодекса Российской Федерации";
- Земельным кодексом Российской Федерации от 25.10.2001 №136-ФЗ (в действующей редакции);
- Градостроительным кодексом Российской Федерации от 29.12.2004 №190-ФЗ (в действующей редакции).

Таблица 4.1. Результаты анализа земельного участка как условно свободного

Критерий анализа	Анализ
Юридическая правомочность	Под рассматриваемым земельным участком понимается часть земельного участка неопределенная собственным кадастровым планом. В соответствии с Земельным кодексом РФ (ст. 7) земли должны использоваться согласно установленному для них целевому назначению. Правовой режим земель определяется исходя из их принадлежности к той или иной категории и разрешенного использования в соответствии с зонированием территорий. Землями населенных пунктов признаются земли, используемые и предназначенные для застройки и развития населенных пунктов. Границы территориальных зон должны отвечать требованиям принадлежности каждого земельного участка только к одной зоне. Правилами землепользования и застройки устанавливается градостроительный регламент для каждой территориальной зоны индивидуально с учетом особенностей ее расположения и развития, а также возможности территориального сочетания различных видов использования земельных участков (жилого, общественно-делового, производственного, рекреационного и иных видов использования земельных участков). Для земельных участков, расположенных в границах одной территориальной зоны, устанавливается единый градостроительный регламент. Градостроительный регламент территориальной зоны определяет основу правового режима земельных участков, равно как всего, что находится над и под поверхностью земельных участков и используется в процессе застройки и последующей эксплуатации зданий, строений, сооружений. Градостроительные регламенты обязательны для исполнения всеми собственниками земельных участков, землепользователями, землевладельцами и арендаторами земельных участков независимо от форм собственности и иных прав на земельные участки. Согласно Генеральному плану г. Москвы, указанная территория отнесена к многофункциональным общественным зонам (зона смешанного размещения общественно-деловых и жилых объектов). Расположение оцениваемого права аренды земельного участка на карте Генерального плана г. Москвы приведено на рис. 4.1. В соответствии с "Правилами землепользования и застройки города Москвы" основными видами разрешенного использования объектов капитального строительства в данной зоне являются: • участки размещения административно-деловых объектов; • участки размещения учебно-образовательных объектов; • участки размещения культурно-просветительных объектов; • участки размещения торгово-бытовых объектов; • участки размещения лечебно-оздоровительных объектов; • участки размещения спортивно-рекреационных объектов; • участки смешанного размещения общественно-деловых объектов различного вида.

Критерий анализа	Анализ
	Условно разрешенными видами разрешенного использования объектов капитального строительства в данной зоне являются: • участки размещения многоквартирных жилых домов; • участки размещения учебно-воспитательных объектов; • участки смешанного размещения жилых объектов различного вида. Исходя из юридической правомочности, Исполнитель пришел к выводу, что единственно возможным вариантом использования права аренды земельного участка является его использование для эксплуатации торгово-развлекательного комплекса. Остальные критерии анализа наиболее эффективного использования далее не рассматриваются
Физическая возможность	Рельеф участка ровный, форма правильная многоугольная. Расположение, благоустройство и физические характеристики территории, форма и топография земельного участка, возможность подъездов к району расположения объекта недвижимости позволяют определить возможный вариант использования в качестве земельного участка для размещения торгово-развлекательного комплекса.
Финансовая целесообразность и максимальная продуктивность	Рассматриваемый земельный участок расположен в Центральном административном округе в районе "Басманный" г. Москвы в непосредственной близости от крупных транспортных магистралей (Садовое кольцо, Третье Транспортное кольцо) с высоким пешеходным и автомобильным трафиком, в шаговой доступности от станций метро "Курская" и "Чкаловская". Данный район характеризуется высоким уровнем спроса на недвижимое имущество всех сегментов рынка (торговый, гостиничный, офисный и жилой сегменты). Таким образом, исходя из вышеизложенного, Исполнитель сделал вывод о том, что максимально продуктивным использованием права аренды земельного участка будет его использование для размещения торгово-развлекательного комплекса.
Вывод	**Наиболее эффективным использованием рассматриваемого права аренды земельного участка является эксплуатация части здания под торгово-развлекательный комплекс; эксплуатация части здания под многофункциональный комплекс; эксплуатация части здания под магазин товаров смешанного ассортимента; эксплуатация части здания под магазин; эксплуатация здания под магазин непродовольственных товаров; эксплуатация части здания под многофункциональный комплекс**

Источник: анализ АО "НЭО Центр"

Рисунок 4.1. Расположение объекта оценки на карте Генерального плана г. Москвы

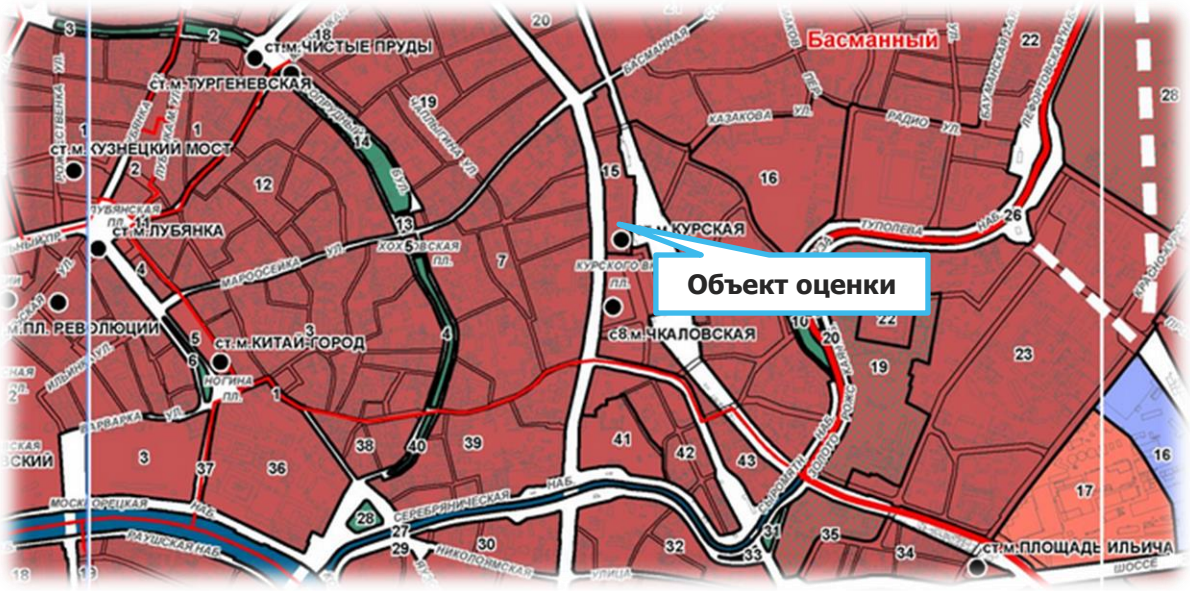



Источник: http://gpinfo.mka.mos.ru/kniga_2

Анализ земельного участка с существующими улучшениями

Анализ наиболее эффективного использования права аренды земельного участка с существующими улучшениями с учетом ограничений, накладываемых российским законодательством в отношении участка как условно свободного, заключается в рассмотрении ограниченного числа вариантов дальнейшего использования объекта:

- снос строения;
- использование объекта в текущем состоянии;
- реконструкция или обновление.

На основании данных, предоставленных Заказчиком, а также в ходе визуального осмотра было сделано заключение о хорошем состоянии здания, в котором расположено оцениваемое помещение. В данном случае снос расположенных на участке строений и их обновление является финансово нецелесообразным, поскольку рассматриваемый объект недвижимости востребован рынком и не исчерпал свои конструктивные возможности.

В соответствии с п. 17 ФСО №7, Анализ наиболее эффективного использования частей объекта недвижимости, например встроенных жилых и нежилых помещений, проводится с учетом фактического использования других частей этого объекта.

Оцениваемое недвижимое имущество расположено в торгово-развлекательном центре "Атриум" на 1-м этаже, все остальные помещения, расположенные в торгово-развлекательном центре, имеют аналогичное функциональное назначение, соответственно, финансово-оправданным и максимально эффективным является использование оцениваемого помещения в качестве торгового помещения.

Таким образом, наиболее эффективным использованием оцениваемого помещения является его текущее использованием, а именно в качестве торгового помещения.

РАЗДЕЛ 5. АНАЛИЗ РЫНКА ОБЪЕКТА ОЦЕНКИ

Допущение. По состоянию на дату оценки рынок недвижимости испытывает влияние неопределенности, вызванной дестабилизацией ситуации на фоне проведения спецоперации вооруженными силами. Это создает объективные трудности как с определением состояния рынка на дату оценки, так и с прогнозированием его динамики. Оценка учитывает всю информацию, которая была доступна Исполнителю по состоянию на дату оценки и те возможные прогнозы развития рынка, которые на основе этой информации могли бы быть сделаны. Таким образом, вывод о стоимости справедлив только на дату оценки и Исполнитель не несет ответственности за любые ее изменения, которые могут произойти после этой даты, а также в результате действия факторов, которые не могли быть известны Исполнителю на дату проведения оценки. Исполнитель не принимает на себя ответственность или обязательства за любые убытки, возникшие в результате изменения стоимости.

5.1. Анализ влияния общей политической и социально-экономической обстановки в стране и регионе

- **24.02.2022 г. правительство РФ начало проведение военной спецоперации в Украине, в связи с чем с** конца февраля 2022 г. внешние и внутренние условия функционирования российской экономики кардинально изменились. Введенные иностранными государствами санкционные ограничения привели к усилению волатильности валютного курса, снижению цен на финансовые активы, расширению дефицита ликвидности банковского сектора. Возросший спрос населения на ряд продовольственных и непродовольственных товаров в совокупности с ослаблением курса рубля в марте 2022 г. привели к ускорению инфляции. Банком России и Правительством Российской Федерации был введен комплекс мер по стабилизации ситуации на валютном и финансовом рынках. 28 февраля 2022 г. Банком России была повышена ключевая ставка до 20%, временно приостановлены торги в фондовой секции Московской биржи, а также введены ограничения на движение капитала и обязательная продажа 80% валютной выручки экспортерами на внутреннем валютном рынке. 15 марта 2022 г. Правительством Российской Федерации был принят План первоочередных действий по обеспечению российской экономики в условиях внешнего санкционного давления. Были приняты решения по либерализации внутренней хозяйственной деятельности, сняты многие барьеры на пути импорта, в целях поступления денег в экономику были упрощены и ускорены бюджетные процедуры, предоставлены отсрочки по страховым взносам на 2-й и 3-й кварталы 2022 г. широкому кругу отраслей. Принятые меры со стороны правительства РФ и Банка России способствовали стабилизации экономики в РФ во 2–4 кварталах 2022 г.
- По данным Росстата, номинальный объем ВВП в 2022 г. составил 153 435,2 млрд руб. (снижение на 2,1% относительно 2021 г.).
- По оценке Минэкономразвития России, в мае 2023 г. рост ВВП с исключением сезонного фактора составил +1,4% м/м SA[26] после роста на +0,1% м/м SA месяцем ранее. В годовом выражении ВВП превысил уровень прошлого года на +5,4% г/г (+3,4% г/г1 в апреле), в том числе с учетом низкой базы. Уровень двухлетней давности превышен на +0,6% (-0,6% в апреле). Основную поддержку экономике в мае обеспечили обрабатывающие производства, оптовая торговля и строительный сектор.
- Индекс потребительских цен по итогам 2022 г. составил 11,9%, что ниже инфляционных ожиданий в течение года. В июне 2023 г. по сравнению с аналогичным периодом за 2022 г. инфляция (индекс потребительских цен) составила 3,25%, по сравнению с декабрем 2022 г. – 2,76%. По итогам 2 кв. 2023 г. изменение цен на продовольственные товары по отношению к декабрю 2022 г. составило 2,2%, на непродовольственные товары — 1,2%, на услуги — 5,6%.

[26] С устранением сезонности (Seasonally Adjusted).

- Рост промышленного производства в мае с устранением сезонного фактора составил +1,5% м/м SA после +1,8% м/м SA в апреле. В годовом выражении также наблюдался рост: +7,1% г/г после +5,2% г/г в апреле. При этом аналогичный уровень 2021 г. превышен на +4,4%.
- В обрабатывающих производствах в мае вновь зафиксированы высокие темпы роста – с учетом фактора сезонности рост составил +3,1% м/м SA к предыдущему месяцу (+2,8% м/м SA в апреле). В годовом выражении рост на +12,8% г/г после +8,0% г/г в апреле, что частично обусловлено эффектом низкой базы прошлого года.
- Драйвер роста — машиностроительный комплекс (рост в мае составил +44,6% г/г после +14,4% г/г в апреле, превысив уровень 2021 г. на +33,1%). Все подотрасли комплекса демонстрируют высокие показатели: производство компьютерного и электронного оборудования (+31,5% г/г после +23,8% г/г), производство электрического оборудования (+49,5% г/г после +29,3% г/г), производство автотранспортных средств (+86,3% г/г после +27,3% г/г).
- Металлургический комплекс в мае также демонстрирует ускорение роста: +14,7% г/г после +11,0% г/г месяцем ранее. Сохранение высоких темпов – за счет опережающего роста металлургического производства (+10,0% г/г после +4,8% г/г). К уровню двухлетней давности в целом по комплексу рост +9,5% после +14,0%.
- Ускорился рост в годовом выражении и в химическом комплексе (+9,0% г/г после +5,1% г/г) за счет подотраслей, ориентированных на внутренний спрос. Выпуск резиновых и пластмассовых изделий вырос до +17,8% г/г после +6,7% г/г месяцем ранее. После 7-ми месяцев спада в плюс вышла фармацевтическая отрасль: +3,7% г/г после -9,0% г/г месяцем ранее. Таким образом, в мае химический комплекс показал рост на +8,5% к уровню мая 2021 г.
- В добывающей промышленности в мае наблюдался рост в годовом выражении +1,9% г/г после +3,1% г/г месяцем ранее. Положительную динамику демонстрировали добыча прочих полезных ископаемых (+2,4% г/г после -12,4% г/г в апреле) и добыча угля (+6,3% г/г после +8,4% г/г). К уровню двухлетней давности — околонулевая динамика (-0,1%).
- Объем работ в строительстве в мае с исключением сезонности вырос на +4,7% м/м SA после роста на +3,2% м/м SA в апреле. В годовом выражении рост ускорился до +13,5% г/г (+5,7% г/г в апреле), а к уровню аналогичного месяца 2021 г. – до +16,5% после +15,8% в апреле.
- В годовом выражении сокращение грузооборота транспорта составило -4,6% г/г (-3,0% г/г в апреле) за счет трубопроводного транспорта. За его исключением в мае разрыв сократился до -0,1% г/г после -0,3% г/г в апреле, что в основном связано с ускорением роста грузооборота автомобильного транспорта до +5,4% г/г (+4,0% в апреле).
- Объем оптовой торговли с исключением сезонности увеличился в мае на +8,4% м/м SA после сокращения на -4,1% м/м SA месяцем ранее (данные скорректированы с учетом пересмотра Росстатом отчетных данных, ранее -4,0% м/м SA в апреле). В годовом выражении показатель вырос на +14,5% г/г после +5,0% г/г в апреле (ранее +5,2% г/г). Сокращение показателя к уровню аналогичного месяца 2021 г. замедлилось до -6,6% по сравнению с -13,5% в апреле (ранее -13,4%).
- Потребительская активность в мае увеличилась как относительно прошлого года, так и к уровню двухлетней давности. Суммарный оборот розничной торговли, общественного питания и платных услуг населению был на +8,8% г/г выше уровня прошлого года после +7,3% г/г в апреле (+1,8% к маю 2021 г.). Оборот розничной торговли в мае с учетом сезонности увеличился на +1,8% м/м SA после роста +1,3% м/м SA в апреле. В годовом выражении рост оборота ускорился до +9,3% г/г после +7,8% г/г месяцем ранее (-1,3% к маю 2021 г.).
- Сводный индекс цен производителей обрабатывающей промышленности по продукции, поставляемой на внутренний рынок, в мае снизился на 4,6% г/г (-8,3% г/г в апреле). В целом по промышленности в мае 2023 г. цены сократились на 3,6% г/г (-12,7% г/г месяцем ранее).
- Ситуация на рынке труда сохраняет положительный тренд. За январь-апрель 2023 г. рост номинальной заработной платы составил +11,4% г/г, реальной заработной платы +4,2% г/г. Уровень безработицы в мае в очередной раз снизился и достиг нового исторического минимума — 3,2% от рабочей силы.

- В течение 2022 г. валютные курсы доллара и евро были подвержены сильным колебаниям в связи с проведением РФ спецоперации на Украине. По данным Банка России на 31.12.2022 г. курсы валют составили 70,34 руб. за долл. США и 75,66 руб. за евро. В 1 пол. 2023 г. наблюдалось ослабление рубля, курсы валют существенно выросли: на 30.06.2023 г. курс доллара США составил 87,03 руб., курс евро — 95,11 руб.
- Согласно данным Министерства финансов РФ, средняя цена на нефть марки Urals в январе-июне 2023 г. сложилась в размере 52,17 долл. США за баррель, в январе-июне 2022 г. — 84,09 долл. США за баррель. Средняя цена на нефть марки Urals в июне 2023 г. сложилась в размере 55,28 долл. США за баррель, что в 1,58 раз ниже, чем в июне 2022 г. (87,25 долл. США за баррель).
- 28.02.2022 г. на внеплановом заседании Совета директоров Банка России было принято решение о повышении ключевой ставки с 9% до 20%. В апреле–сентябре 2022 г. с учетом уменьшения рисков для финансовой стабильности экономики Совет директоров Банка России неоднократно принимал решения о снижении ключевой ставки. По состоянию на 30.06.2023 г. ключевая ставка осталась неизменной после последнего снижения 19.09.2022 г. и составила 7,5%.

Перспективы развития экономики с учетом влияния текущей ситуации

Исполнитель проанализировал опубликованные макроэкономические прогнозы Банка России, Минэкономразвития России, Института исследований и экспертизы ВЭБ.РФ, Института "Центр развития" НИУ ВШЭ, Международного Валютного Фонда (IMF) и прогнозы аналитиков Bloomberg.

Все аналитики ожидают в 2023 г.:

- снижения годовой инфляции — прогнозы инфляции рубля за год варьируются от 5,3% до 6,3%;
- в среднем рост показателя реального ВВП может составить 1,0% — прогнозы по темпам прироста ВВП варьируются от 0,3% до 2,3%.
- сохранение ключевой ставки на текущем уровне — прогнозы варьируются в границах от 7,35% до 7,5%;
- рост курса доллара по отношению к рублю — прогнозы приводятся в диапазоне от 76,5 руб. за долл. США до 83,5 руб. за долл. США.

С 2023 г. прогнозируется планомерная стабилизация макроэкономических показателей РФ.

В таблице ниже приведены данные макроэкономического опроса Банка России, проведенного в июне 2023 г., данные опроса независимых экспертов Института "Центр развития" НИУ ВШЭ, базовый макроэкономический прогноз от Минэкономразвития России, прогноз развития российской экономики от Института исследований и экспертизы ВЭБ.РФ, прогноз IMF и консенсус-прогноз аналитиков Bloomberg.

Таблица 5.1. Макроэкономические предпосылки развития экономики России по данным российских и зарубежных аналитиков

Показатель/Источник	Ед. изм.	Дата прогноза	2023	2024	2025	2026	2027	2028	2029
Инфляция рубля									
Макроэкономический опрос Банка России	дек. к дек. пред. года, %	Июнь 2023	5,5	4,0	4,0	—	—	—	—
Базовый прогноз Минэкономразвития России	дек. к дек. пред. года, %	14.04.2023	5,3	4,0	4,0	4,0	—	—	—
Опрос Института "Центр развития" НИУ ВШЭ	дек. к дек. пред. года, %	Май 2023	5,5	4,5	4,2	4,1	3,9	3,9	4,0
Институт исследований и экспертизы ВЭБ.РФ	дек. к дек. пред. года, %	07.07.2023	5,7	4,2	4,1	4,3	—	—	—
IMF	дек. к дек. пред. года, %	28.03.2023	6,3	4,0	4,0	4,0	4,0	4,0	—
Bloomberg	дек. к дек. пред. года, %	Июнь–Июль 2023	5,3	5,0	4,0	—	—	—	—
Реальный ВВП РФ									
Макроэкономический опрос Банка России	дек. к дек. пред. года, %	Июнь 2023	0,8	1,4	1,5	—	—	—	—
Базовый прогноз Минэкономразвития России	дек. к дек. пред. года, %	14.04.2023	1,2	2,0	2,6	2,8	—	—	—
Опрос Института "Центр развития" НИУ ВШЭ	дек. к дек. пред. года, %	Май 2023	0,3	1,4	1,4	1,5	1,7	1,6	1,7
Институт исследований и экспертизы ВЭБ.РФ	дек. к дек. пред. года, %	07.07.2023	2,3	1,9	2,3	2,1	—	—	—
IMF	дек. к дек. пред. года, %	11.04.2023	0,7	1,3	1,0	0,8	0,8	0,7	—
Bloomberg	дек. к дек. пред. года, %	Июнь–Июль 2023	0,5	1,2	1,2	—	—	—	—
Ключевая ставка									
Макроэкономический опрос Банка России	% годовых, в среднем за год	Июнь 2023	7,5	7,0	6,0	—	—	—	—
Опрос Института "Центр развития" НИУ ВШЭ	%, на конец года	Май 2023	7,35	6,56	5,87	5,48	5,40	5,36	5,36
Институт исследований и экспертизы ВЭБ.РФ	%, на конец года	07.07.2023	7,5	—	—	—	—	—	—
Курс доллара США									
Макроэкономический опрос Банка России	руб., в среднем за год	Июнь 2023	76,90	77,90	79,50	—	—	—	—
Базовый прогноз Минэкономразвития России	руб., в среднем за год	14.04.2023	76,53	76,84	77,59	78,83	—	—	—
Опрос Института "Центр развития" НИУ ВШЭ	руб., на конец года	Май 2023	78,50	82,50	83,40	86,20	87,80	87,00	89,00
Институт исследований и экспертизы ВЭБ.РФ	руб., в среднем за год	07.07.2023	81,60	80,90	78,30	78,20	—	—	—
Bloomberg	руб., медиана за год	Июнь–Июль 2023	83,50	95,00	100,00	—	—	—	—

Источник: данные Банка России, Минэкономразвития России, Института "Центр развития" НИУ ВШЭ, Института исследований и экспертизы ВЭБ.РФ, IMF, Bloomberg

5.2. Анализ рынка инвестиций по итогам I полугодия 2023 г.[27]

5.2.1. Основные положения

По итогам I полугодия 2023 г. объем инвестиций в коммерческую недвижимость составил 3 149 млн долл., или 242 млрд руб. (без учета производств и площадок под девелопмент), что превышает объем транзакций за весь 2022 год и является пиковым значением за последние пять лет.

Уровень ключевой ставки ЦБ в течение I полугодия 2023 г. сохранялся на уровне 7,5%. Во всех сегментах коммерческой недвижимости сохраняется интерес покупателей к приобретению активов,

[27] https://ibcrealestate.ru/info/obem-investitsiy-v-rossiyskuyu-nedvizhimost-snova-demonstriruet-maksimum/; https://nikoliers.ru/upload/iblock/466/fd5cbbcydt2jp0mur2r3lzjt728g0mvo.pdf

собственниками которых являются зарубежные компании, объявившие об уходе с российского рынка. Объем транзакций с участием иностранных игроков в качестве продавцов недвижимости за I полугодие 2023 г. составил более половины от объема транзакций и достиг показателя в 1 604 млн долл., или 122 млрд руб., превысив объем, реализованный по итогам всего 2022 года.

Заметен активный интерес как профильных, так и непрофильных российских инвесторов к активам институционального качества с целью дальнейшего пополнения инвестиционного портфеля, при этом отдающих приоритет объектам недвижимости, в которых сформирован максимально стабильный денежный поток.

В структуре инвестиций в коммерческую недвижимость лидером стал торговый сегмент, сформировавший более 57% от объема транзакций; офисный и складской сегменты привлекли 20% и 15% от объема вложений соответственно; доля гостиничной недвижимости составила 7%.

Географическое распределение инвестиций не изменилось в сравнении с итогами 2022 г.: Московский регион привлек доминирующий объем — 69%, Санкт-Петербургская агломерация — 17%, регионы — 14%.

Во второй половине 2023 года ожидается сохранение высокой инвестиционной активности, а итоговый объем сделок составит более 580-600 млрд руб. Ряд крупных уникальных объектов иностранных собственников находятся под переговорами на текущий момент, в случае реализации этих активов их вклад в общий объем инвестиций составит не менее 100 млрд руб. Закрытие сделок может прийтись как на конец 2023 года, так и на начало следующего года, что в краткосрочной перспективе будет обеспечивать высокие объемы вложений. Однако в последствии активность на рынке стабилизируется, а ключевыми факторами, влияющими на принятие решений со стороны инвесторов, станут динамика ключевой ставки ЦБ, уровень инфляции и дальнейшее развитие геополитической ситуации.

Рисунок 5.1. Общая динамика инвестиций в коммерческую недвижимость РФ, млрд руб.

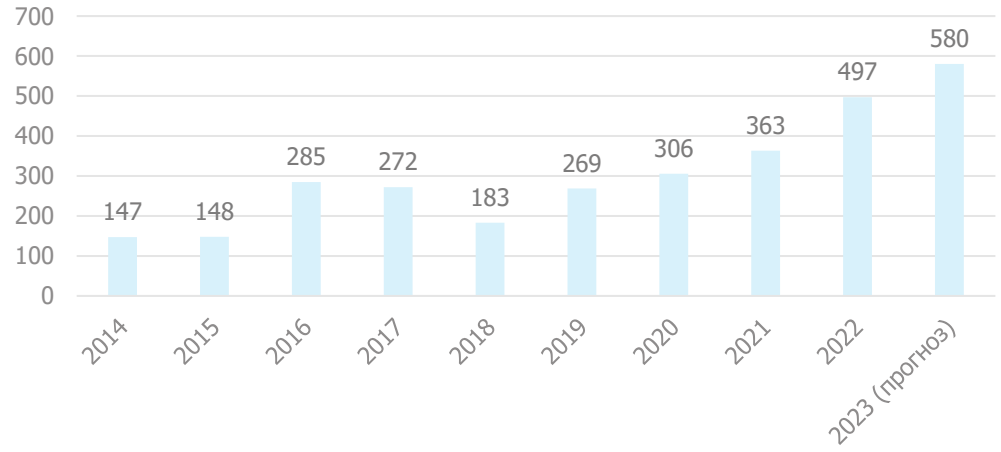

Источник: https://ibcrealestate.ru/upload/iblock/a65/f8teb26bkd9ma1vyjev76sojo0kn5dez/IBC_Q2-2023_Invest_Russia_Final-_1_-_1_.pdf

Рисунок 5.2. Квартальная динамика объемов инвестиций, млрд руб.

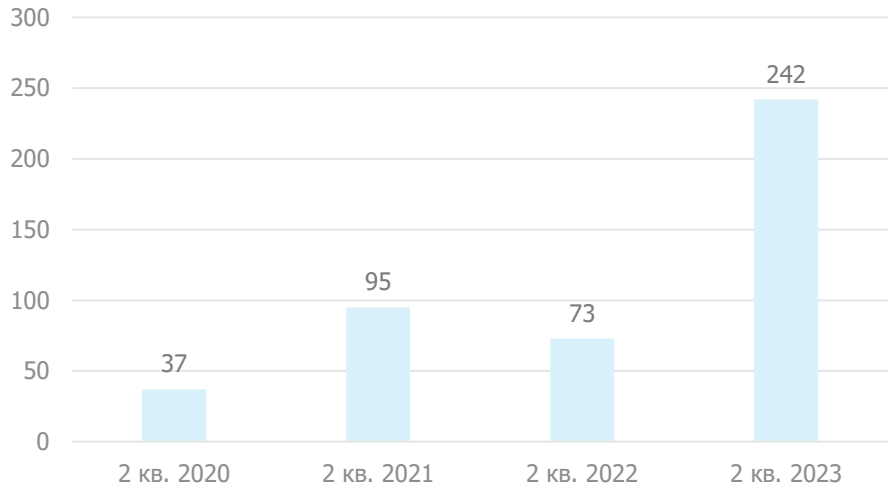

Источник: https://ibcrealestate.ru/upload/iblock/a65/f8teb26bkd9ma1vyjev76sojo0kn5dez/IBC_Q2-2023_Invest_Russia_Final-_1_-_1_.pdf

По итогам I полугодия 2023 г. основной объем инвестиций был сформирован торговым сегментом недвижимости — на него пришлось более 57%, или 1 808 млн долл. (140 млрд руб.):

- европейский фонд Atrium European Real Estate продал краснодарской "Ромекс Group" семь торговых центров "Парк Хаус" в пяти городах;
- в Москве были реализованы "Метрополис" американских Hines и Morgan Stanley, и Columbus компании Mall Management Group;
- в Петербурге чешская PPF Real Estate продала "Невский центр";
- в Екатеринбурге калужский производитель Grand Line приобрел "Радуга Парк";
- в Краснодаре кубанский застройщик Ava Group купил "СБС Мегамолл".

Новые собственники приобретают активы как с целью их развития с его текущим назначением, так и для редевелопмента. Так, в Краснодаре сеть аптек "Апрель" приобрела ТЦ "Карнавал", чтобы переформатировать здание под офисы.

Доля сегмента офисной недвижимости составила 20%, или 624 млн долл. (49 мдрд руб.):

- в Санкт-Петербурге армянский фонд недвижимости Balchug Capital купил у финских компаний EKE и Vicus БЦ Pulkovo Sky;
- в Москве частный инвестор купил у Alcon Group БЦ в составе МФК Alcon III;
- Siemens продали БЦ "Легион II" компании "Инсайт".

При этом качественные офисные здания находятся также в фокусе интереса со стороны конечных пользователей:

- IT-группа "Астра" приобрела здание в квартале Ostankino Business Park в Москве;
- VK купила башню А в составе Skylight в Москве, а также ЗАО "Зингер" у "Альфа-Банка" с целью получения права аренды всего Дома Зингера, где находится головной офис компании в Санкт-Петербурге.

Интересом у инвесторов пользуется складской сегмент — 15%, или 481 млн долл. (35 млрд руб.):

- производитель и дистрибьютор автозапчастей купил склад в комплексе "Внуково 2" в Москве;
- Central Properties купил у европейской компании Logicor склад в Санкт-Петербурге;
- UD GROUP приобрела склад KAZANEXPRESS в Республике Татарстан;

- ЗПИФ "ПНК-Рентал" продал свои объекты УК "Современные Фонды Недвижимости" (ЗПИФ "Современный Арендный бизнес 7").

Помимо классических складских объектов, на фоне ухода международных компаний с российского рынка, в 2023 г. сохранился также тренд по продаже производственных активов.

На долю гостиничного сегмента пришлось около 7%, или 233 млн долл. (18 млрд руб.):

- Cosmos Hotel Group (АФК "Система") приобрела портфель норвежской Wenaas Hotel Russia AS, включающий 10 отелей на более чем 4 000 номеров в четырех городах России.

Повышенным спросом со стороны инвесторов и девелоперов пользуются рекреационные проекты — с ростом потенциала внутреннего туризма появляется все больше запросов на реконструкцию старых санаторных построек и баз отдыха, развитие курортов. Так, краснодарская компания "Горные вершины" стала победителем конкурса на покупку курорта "Архыз" в Карачаево-Черкесии для его дальнейшего развития.

Рисунок 5.3. Структура инвестиций в коммерческую недвижимость по сегментам

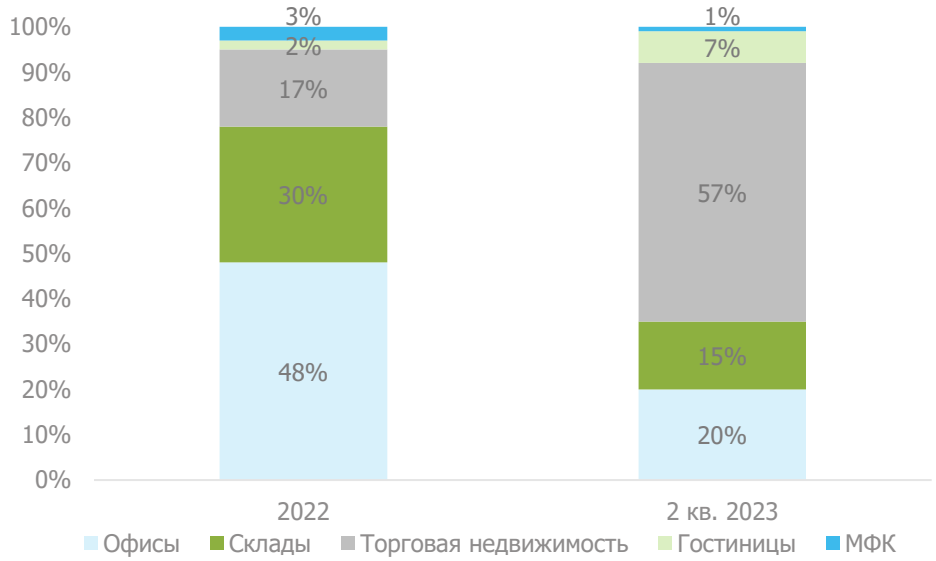

Источник: https://nikoliers.ru/analytics/i-polugodie-2023-moskva-investitsii/

Кроме того, с начала 2023 год девелоперы, специализирующиеся на строительстве жилой недвижимости, продолжили наращивать земельные банки, несмотря на снижение объемов ипотечного кредитования населения в начале года, а также введение ряда ограничений ЦБ. Наибольший объем вложений был отмечен у компании "Самолет" (приобретено 2 участка общей площадью 26,3 га, объем инвестиций – 16,6 млрд руб.;); "Киевская площадь" (приобретено 2 участка общей площадью 5,5 га, объем инвестиций – 14,7 млрд руб.;), "Аквилон" (приобретено 3 участка общей площадью 8,8 га, объем инвестиций – 7 млрд руб.).

Помимо застройщиков, специализирующихся на девелопменте в Московском регионе, на рынок столицы выходят крупные региональные строительные компании. С учетом того, что маржинальность проектов в Москве значительно выше, а также возможность возведения объектов в ключевом регионе страны повышает узнаваемость девелопера, данная стратегия является перспективной инвестицией. В 1 полугодии краснодарский девелопер Dogma пополнил портфель своих активов участком в Реутове 17,8 га, компания "Выбор" (г. Воронеж) купила 20,3 га в Новой Москве, а застройщик "Новая жизнь" (г. Ульяновск) приобрела 84,8 га в Одинцове и 4,3 га на Каширском ш. в Москве.

Транзакции с земельными участками Санкт-Петербурга в 2020–2022 гг. являлись лидерами в структуре вложений, что было связано с ростом спроса и цен на жилье и апартаменты в северной столице. Однако по итогам 1 полугодия 2023 года отмечено снижение объема вложений – 14 млрд руб. против 45 млрд. руб. в 1 полугодии 2021 года и 21 млрд руб. в 1-м полугодии 2022 года. В 2023

году прогнозируется дальнейшее замедление активности девелоперов по пополнению земельных банков в связи ростом цен на землю в Санкт-Петербурге, а также удорожанием проектного финансирования. Сдерживающим фактором также будет являться минимальный объем ликвидного предложения с подготовленной разрешительной документацией.

В соответствии с сегментацией по регионам лидером в структуре спроса по итогам II квартала 2023 года оказалась Москва, чья доля выросла с 67% до 69%. Доля Санкт-Петербурга составила 17% против 18% годом ранее, а доля регионов составила 14% против 15% годом ранее.

Рисунок 5.4. Структура инвестиций в коммерческую недвижимость РФ по регионам, млн. долл. США

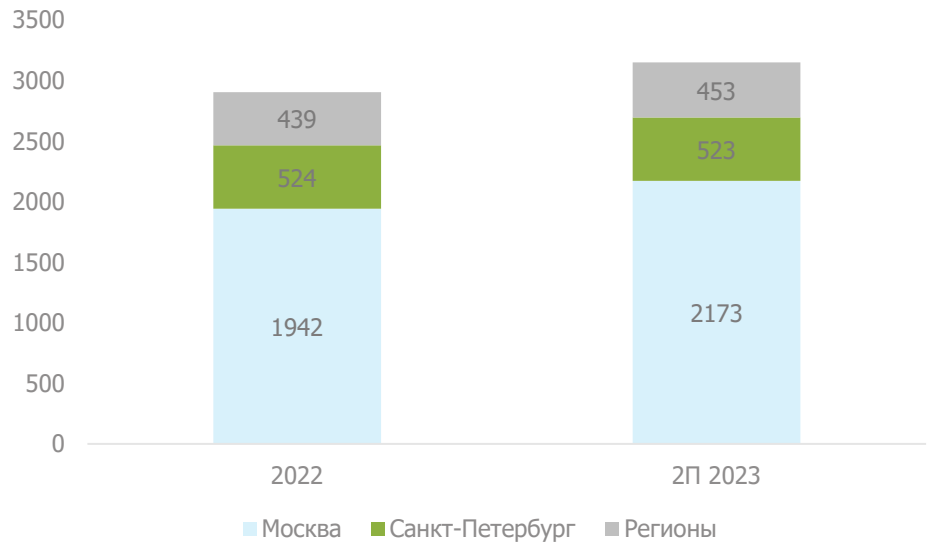

Источник: https://nikoliers.ru/analytics/i-polugodie-2023-moskva-investitsii/

Уход иностранных компаний из России, фокус на импортозамещение и активное вовлечение локальных игроков, в том числе компаний из дружественных стран, позволили российским инвесторам приобретать объекты институционального качества и расширять свои портфели недвижимости. Прежде всего это действующие бизнес-центры, торговые центры с успешной концепцией и складские объекты с надежными арендаторами.

Аналитики ожидают, что рынок инвестиций в коммерческую недвижимость будет демонстрировать рост на протяжении всего 2023 года. Однако горизонт возможностей быстро сужается: многие компании уже продали свои активы в России или находятся на высокой стадии переговоров. В то же время длительность прохождения Правительственной комиссии и согласование приобретения активов и бизнесов крупными игроками со стороны ФАС могут привести к растягиванию процесса заключения сделок, фактическое завершение которых придется на 2024 г.

Основной объем инвестиционного капитала традиционно будет сконцентрирован в Московском регионе. В перспективе нескольких лет доминирующими на инвестиционном рынке останутся российские покупатели. Среди зарубежных инвесторов есть единичные сделки купли-продажи привлекательных проектов инвесторами из стран ближнего зарубежья и СНГ.

Растет количество стрессовых активов и дестабилизированных объектов в экспозиции, особенно на региональных рынках.

Однако аналитики пока не наблюдают роста сделок, пропорционального увеличению предложения. Важными игроками рынка остаются банки и государственные структуры, на балансе которых присутствуют непрофильные активы. Многие из них экспонируются на рынке уже более двух лет и с учетом текущей ситуации продаются с существенным дисконтом, порой меньше их рыночной стоимости, с целью повышения скорости реализации.

У многих компаний в текущей ситуации появляются проблемы с денежным потоком, что неизбежно влияет на исполнение обязательств, увеличивая количество стрессовых активов на балансе

залогодержателей. Объекты с выгодным местоположением, предлагаемые с дисконтом, могут иметь потенциал для реконструкции, что позволяет ускорить сроки реализации проектов и может быть выгоднее для девелоперов в условиях ограниченного числа свободных площадок под строительство в черте города, а также возросшей себестоимости капитального строительства.

Продолжает укрепляться тренд на "упаковку" объектов в ЗПИФ. С одной стороны, это позволяет структурировать собственность в формате закрытого фонда, позволяющего собственникам сохранять анонимность, в том числе при смене состава инвесторов. С другой — частные инвесторы все больше интересуются вложениями в ЗПИФ недвижимости, которые имеют сформированные портфели из качественных проектов девелопмента или объектов с доходом от арендных платежей, что позволяет собственникам привлекать менее дорогое по сравнению с банковским финансирование.

В текущей конъюнктуре для частных инвесторов особенно привлекательна складская недвижимость, доходность в объектах которой остается на высоком уровне. ЗПИФ приобретают активы, реализованные девелоперами для федеральных розничных сетей и ключевых маркетплейсов, а также логистов, обеспечивающих их деятельность.

Таблица 5.2. Ставка капитализации по секторам недвижимости

Сегмент	2022 г.	I полугодие 2023 г.
Офисная недвижимость	10,00-11,50%	10,00-11,50%
Торговая недвижимость	10,75-12,00%	9,10-10,30%
Складская недвижимость	10,50-11,75%	10,50-11,75%

Источник: https://ibcrealestate.ru/upload/iblock/a65/f8teb26bkd9ma1vyjev76sojo0kn5dez/IBC_Q2-2023_Invest_Russia_Final-_1_-_1_.pdf

5.2.2. Выводы

- По итогам I полугодия 2023 г. объем инвестиций в коммерческую недвижимость составил 3 149 млн долл., или 242 млрд руб. (без учета производств и площадок под девелопмент), что превышает объем транзакций за весь 2022 год и является пиковым значением за последние пять лет.
- Уровень ключевой ставки в течение II квартала был сохранен ЦБ на отметке 7,5%.
- В структуре инвестиций в коммерческую недвижимость лидером стал торговый сегмент, сформировавший более 57% от объема транзакций; офисный и складской сегменты привлекли 20% и 15% от объема вложений соответственно; доля гостиничной недвижимости составила 7%.
- Во второй половине 2023 года ожидается сохранение высокой инвестиционной активности, а итоговый объем сделок составит более 580-600 млрд руб. Ряд крупных уникальных объектов иностранных собственников находятся под переговорами на текущий момент, в случае реализации этих активов их вклад в общий объем инвестиций составит не менее 100 млрд руб. Закрытие сделок может прийтись как на конец 2023 года, так и на начало следующего года, что в краткосрочной перспективе будет обеспечивать высокие объемы вложений. Однако в последствии активность на рынке стабилизируется, а ключевыми факторами, влияющими на принятие решений со стороны инвесторов, станут динамика ключевой ставки ЦБ, уровень инфляции и дальнейшее развитие геополитической ситуации.
- В соответствии с сегментацией по регионам лидером в структуре спроса по итогам II квартала 2023 года оказалась Москва, чья доля выросла с 67% до 69%. Доля Санкт-Петербурга составила 17% против 18% годом ранее, а доля регионов составила 14% против 15% годом ранее.
- По итогам II кв. 2023 г. ставка капитализации для торговых объектов составляет — 9,10-10,30%, для офисных объектов — 10,00–11,50%, для складских объектов — 10,50– 11,75%.

5.3. Мнения специалистов рынка недвижимости о возможных вариантах развития событий на рынке коммерческой недвижимости на фоне проведения спецоперации вооруженными силами[28]

По мнению аналитиков рынка коммерческой недвижимости, даже в ситуациях повышенной неопределенности существует ограниченное количество сценариев. Специалисты рассматривают 3 наиболее вероятных варианта развития событий, каждый из которых по-разному отразится на рынке инвестиций вообще и рынке коммерческой недвижимости в частности.

Введение санкций против российской экономики вызвало шок на инвестиционном рынке, в т.ч. коммерческой недвижимости. Все сделки отменены либо поставлены на паузу (с обеих сторон). Большинство опрошенных не берутся прогнозировать будущее даже на неделю вперед: все будет зависеть от геополитической ситуации, солидарны представители бизнеса.

1. Крымский сценарий.

Данный сценарий предусматривает, что трезвая оценка потенциальных потерь приведет Европу (а важна именно она, т.к. доля США в российской торговле всего 4,4%) к отказу от полномасштабной санкционной войны, ограничению санкций гуманитарными и политическими мерами и возвращению к почти полноценной торговле с Россией.

Российские внешние обязательства (около 740 млрд долл. США) существенно превышают размер замороженных средств ЦБ (около 300 млрд долл. США), и запретом на вывод валюты российские власти допускают вариант дефолта по внешним долгам. Аналогично, по мнению экспертов, активы иностранных инвесторов в России существенно превышают размеры активов российских инвесторов на Западе, хотя точных расчетов на этот счет не производилось. Таким образом, при взаимном обнулении обязательств Россия оказывается в заметном плюсе.

При этом российская экономика в значительной мере огосударствлена, и пострадавшие компании будут поддержаны государством. А вот европейские компании при утрате активов и соответствующих денежных потоков рискуют столкнуться с невозможностью выполнять свои кредитные обязательства, что по цепочке приведет к проблемам у банковской системы и т.п. И это в условиях, когда инфляция в Европе и так ставит исторические рекорды.

Если соображения бизнеса победят политические на высшем уровне, то же самое произойдет и на всех остальных. Да, какие-то западные компании уйдут с российского рынка, а владельцы недвижимости допродадут остатки своих активов, которые легко поглотит внутренний спрос. Ситуация на рынке откатится к состоянию на конец 2021 г., ставки и цены существенно не изменятся.

Но изменится перспектива. Последние годы коммерческая недвижимость не росла в цене. Даже падала, если учесть, что арендные ставки в большинстве сегментов росли медленнее операционных затрат. Но многие собственники "пересиживали трудные времена" в надежде на "справедливую" переоценку рынка. Теперь рассчитывать на это в ближайшее десятилетие не приходится. Вероятности того, что недвижимость вернется к ценам хотя бы 2012 г., больше не существует.

2. Советский сценарий.

Если санкции против России сохранятся на сегодняшнем уровне – активы и торговые связи будут заморожены, за исключением экспорта энергоносителей.

Зависимость Европы от российских поставок составляет от 25% до 40% по различным видам энергоносителей. Альтернативные поставщики технически неспособны заместить такие объемы в ближайшие несколько лет. Таким образом, сейчас отказаться от российского экспорта Евросоюз

[28] https://vedomosti-spb.ru/realty/columns/2022/03/02/911654-tri-stsenariya-dlya-rinka-nedvizhimosti; https://new-retail.ru/business/kak_situatsiya_na_ukraine_povliyaet_na_riteyl_i_rynok_nedvizhimosti9865/; https://iz.ru/1299539/2022-03-02/rieltor-proanaliziroval-budushchee-rynka-nedvizhimosti-v-rossii

может только путем радикального сокращения промышленного производства, фактически, самоубийства европейской экономики. При этом вызванный потенциальным эмбарго дисбаланс на рынках приведет к ценовому шоку, в результате которого может оказаться, что в кубометрах Россия продает меньше, а в деньгах – больше. Также можно вспомнить про существенные доли России на мировых рынках продовольствия и редких металлов.

Россия со своей стороны также не заинтересована в прекращении экспорта. Удерживать внутреннюю стабильность и развивать импортозамещение гораздо проще в условиях постоянного притока валюты в страну.

В этом сценарии рынок коммерческой недвижимости лишится не только западных инвесторов, но и западных арендаторов. Это окажет заметное негативное влияние на все сегменты рынка, поскольку внутренний рынок неспособен быстро заместить вакантные площади. К тому же пострадают и российские компании, так или иначе связанные с зарубежными контрагентами, и на восстановление порванных связей уйдет несколько лет.

В этом сценарии можно ожидать одновременного проседания ставок на 20-30% и увеличения вакансии до этих же уровней. Что касается цен на коммерческую недвижимость, то из-за мультипликативного эффекта и резкого роста ставок капитализации можно ожидать минимум двукратного падения цен даже в национальной валюте.

Радикальное отличие от прежнего рынка – прекращение свободного обмена валюты. Черный рынок продолжит существовать, но обмен крупных сумм будет существенно затруднен или вовсе невозможен.

В этом сценарии также весьма вероятен резкий всплеск инфляции – до 50% в год. В этой ситуации инвесторы, скорее всего, либо начнут с дисконтом продавать объекты и выводить деньги в зарубежные юрисдикции. Тем, кто не продаст, придется смириться со снижением капитализации объектов и далее рассчитывать только на текущий денежный поток. Арендодатели будут проявлять максимальную гибкость в переговорах, в т.ч. по арендной ставке. При развитии этого сценария важнее иметь заполненные площади, чем стараться максимизировать денежный поток.

3. Венесуэльский сценарий.

Он подразумевает полное эмбарго на экспорт из России в западные страны и прекращение любых торговых контактов. Теоретически Запад может найти возможность заместить российские поставки и/или вытерпеть ущерб от их остановки. Скорее всего это потребует отказа от "зеленого энергоперехода", но политическая целесообразность может оказаться важнее. Снятие ограничений на сланцевую отрасль и развитие в Европе атомной энергетики после нескольких турбулентных лет позволят Европе возобновить экономическое развитие без контактов с Россией.

Очевидно, что Россия тоже не будет сидеть сложа руки, и постарается развить инфраструктуру для поставок новым покупателям. В пример можно привести объявленные новые контракты с Китаем и Пакистаном. Но на каких объемах и ценовых уровнях установится новый баланс мирового рынка – никто предсказать не в состоянии.

Для рынка коммерческой недвижимости это будет означать резкое сокращение спроса как со стороны западных инвесторов и арендаторов, так и со стороны госкомпаний, которые в основном и поддерживали рынок Санкт-Петербурга и Москвы в последние годы. Предложение в этом сценарии многократно превысит спрос, а цены на объекты коммерческой недвижимости будут стремиться к уровню "операционные расходы + минимальная прибыль". И такое состояние продлится неопределенное количество лет.

На сегодняшний день базовым видится второй, "советский", сценарий. Российское руководство очевидно делает ставку на то, что внутриэкономические проблемы западных стран постепенно приведут к возобновлению отношений, т.е. к первому, "крымскому", сценарию. Запад же наверняка будет стремиться к "импортозамещению" российских энергоносителей и постепенный (в течение нескольких лет) переход к третьему, "венесуэльскому", сценарию.

Далее в отчете приведена информация **по итогам первого полугодия 2023 года без учета влияния текущей ситуации на рынок объекта оценки.** Поскольку на момент составления

Отчета не представляется возможным прогнозировать будущее даже на неделю вперед: все будет зависеть от геополитической ситуации.

5.4. Мнение специалистов о рынке торговой недвижимости в условиях приостановки деятельности международных операторов[29]

В последние 1,5-2 недели ряд зарубежных брендов заявил о приостановке своей деятельности в России. Компании стремительно замораживают бизнес: IKEA, H&M, Mango, Zara, McDonald's и т.д. Международные торговые операторы, из которых подавляющее большинство составляют бренды из стран, находящихся сейчас в политической оппозиции к России, в среднем занимают 22-34% площадей торговых комплексов.

Пока еще никаких жестких последствий этих решений рынок не ощутил, а вакансия в качественных торговых центрах Москвы не изменилась. Она остается на уровне 11%, как и в конце 2021 года. Все, что сейчас происходит, безусловно скажется на вакансии, но это не произойдет за 1-2 дня или за неделю. За такой короткий срок арендаторы, особенно крупные, не смогут съехать, поскольку есть договорные отношения, которые влияют на процесс релокации, либо ухода с территории РФ.

В первую очередь, нужно правильно расторгнуть договор аренды, выплатить соответствующие штрафы, решить вопросы с персоналом и с остатками продукции, с договорами с производителями, с ресурсопоставляющими организациями и так далее, если таковые имеются. Это все занимает очень много времени и требует очень больших средств. Если говорить о крупных арендаторах и серьезных брендах, то речь идет о миллионах долларов.

Второй момент - обещание покинуть и реально уйти – это разные вещи. Эксперты предполагают, что часть из тех, кто заявил об уходе и/или приостановке, все же останутся. Эта ситуация рано или поздно разрешится, и наш рынок все равно продолжит привлекать международных игроков. Тем не менее, доходность торговых центров сократится и вакансия, которую мы видим сейчас (11%), скорее всего, увеличится в 1,5-2 раза, что будет большим ударом для торговых центров, которые страдают достаточно давно. После событий 2014 года мы наблюдали исход многих зарубежных сетей, закрытие магазинов и рост вакансии. В 2020-м году наступила пандемия, после которой не вернулись некоторые арендаторы, покупательская способность населения упала, а арендные ставки были скорректированы в меньшую сторону на довольно продолжительный срок. Запаса "прочности" к текущему кризису у наших торговых центров нет.

В то время, как крупные международные бренды предпочитают ТЦ регионального формата, районные центры выглядят более устойчивыми - со своим сбалансированным пулом арендаторов с негромкими и часто не международными брендами, в том числе в категории "эконом".

На фоне возможного роста вакантных площадей и снижения ставок сильные отечественные марки получат возможность в долгосрочной перспективе расширить свое присутствие и долю рынка. А некоторым иностранным компаниям (например, китайским) это даст возможность открыть свои магазины у нас. Для кого-то кризис, а для кого-то - новая возможность стать лидером рынка.

Безусловно, небольшим гибким и устойчивым торговым центрам, будет в это время проще. Во-первых, как правило, состав их арендаторов - это линейка брендов "эконом" сегмента и товаров для детей. Во время экономических кризисов они всегда становятся более популярными у покупателя. К тому же многие магазины в районных ТЦ привозят товар не из Европы, а у брендов есть большие запасы на складах в России. К тому же они законтрактованы с крупными производствами, способными обеспечить поставки.

Во-вторых, малым ТЦ проще принимать решения и менять форматы арендаторов, расширяя те или иные товарные группы, дополняя свои объекты новыми сервисами.

[29] https://www.cre.ru/analytics/86181; https://www.cre.ru/analytics/86089

В-третьих, основным якорем в таких ТЦ всегда становится продуктовый супермаркет, обладающий широкой линейкой предложения, что в любом случае обеспечит поток посетителей в ТЦ.

Массовый уход иностранных компаний, таким образом, в краткосрочной перспективе ставит под удар посещаемость региональных и суперрегиональных торговых центров. В среднесрочной, если угрозы операторов реализуются, нас ждет рост вакантности, которая будет постепенно заполняться отечественными брендами и теми иностранными, которые ждали удобного момента для экспансии. При этом куда меньший риск у небольших районных ТЦ, которых все больше в последнее время стало появляться как в Москве, так и в Санкт-Петербурге.

5.5. Анализ сегмента рынка объекта оценки

Рынок недвижимости подразделяется на сегменты исходя из назначения недвижимости и ее привлекательности для различных участников рынка. Сегменты, в свою очередь, подразделяются на субрынки в соответствии с предпочтениями покупателей и продавцов, на которые влияют социальные, экономические, государственные и экологические факторы. Исследование сегментов рынка недвижимости проводится по таким параметрам, как местоположение, конкуренция, а также спрос и предложения, которые относятся к общим условиям рынка недвижимости.

Разбиение рынка недвижимости на отдельные сегменты проводится в соответствии с преобладающими потребностями участников рынка, инвестиционной мотивацией, местоположением, сроком фактического функционирования объекта, физическими характеристиками, дизайном, особенностями зонирования недвижимости.[30]

В России рынок недвижимости традиционно классифицируется по назначению:[31]

- рынок жилья;
- рынок коммерческой недвижимости.

В соответствии с общепринятой классификацией профессиональных операторов рынка недвижимости все объекты недвижимости можно отнести к какому-либо сегменту рынка. Ниже приведена типовая сегментация объектов недвижимости:

Земельные участки вне поселений - межселенные территории:

- под дачное и садово-огородное использование;
- под жилую застройку;
- промышленного и иного специального назначения промышленности, транспорта, энергетики, обороны и др.;
- сельскохозяйственного назначения;
- природоохранного, природно-заповедного, оздоровительного, рекреационного, историко-культурного назначения;
- лесного фонда, водного фонда;
- участки недр;
- земли резерва, назначение которых не определено.

Жилье - жилые здания и помещения:

- многоквартирные жилые дома, квартиры в них и другие помещения для постоянного проживания в домах отдыха, гостиницах, больницах, школах и т. п.;

[30] https://cyberpedia.su/8x91a.html

[31] https://studwood.ru/1471487/finansy/analiz_rynka_obekta_otsenki

- индивидуальные, двух- и четырехсемейные малоэтажные жилые дома старая застройка, а также дома традиционного типа - домовладения и дома нового типа - коттеджи, таунхаусы.

Коммерческая недвижимость:

- офисные здания и помещения административно-офисного назначения;
- гостиницы, мотели, дома отдыха;
- магазины, торговые центры;
- рестораны, кафе и другие пункты общепита;
- пункты бытового обслуживания, сервиса.

Промышленная недвижимость:

- заводские и фабричные помещения, здания и сооружения производственного назначения;
- мосты, трубопроводы, дороги, дамбы и другие инженерные сооружения;
- паркинги, гаражи;
- склады, складские помещения.

Недвижимость социально-культурного назначения:

- здания правительственных и административных учреждений;
- культурно-оздоровительные, образовательные, спортивные объекты;
- религиозные объекты.

В таблице ниже приведена классификация рынков недвижимости.

Таблица 5.3. Классификация рынков недвижимости

Признак классификации	Виды рынков
Вид объекта	Земельный, зданий, сооружений, предприятий, помещений, многолетних насаждений, вещных прав, иных объектов
Географический (территориальный)	Местный, городской, региональный, национальный, мировой
Функциональное назначение	Производственных помещений, жилищный, непроизводственных зданий и помещений
Степень готовности к эксплуатации	Существующих объектов, незавершенного строительства, нового строительства
Тип участников	Индивидуальных продавцов и покупателей, промежуточных продавцов, муниципальных образований, коммерческих организаций
Вид сделок	Купли-продажи, аренды, ипотеки, вещных прав
Отраслевая принадлежность	Промышленных объектов, сельскохозяйственных объектов, общественных зданий, другие
Форма собственности	Государственных и муниципальных объектов, частных
Способ совершения сделок	Первичный и вторичный, организованный и неорганизованный, биржевой и внебиржевой, традиционный и компьютеризированный

Источник: https://studwood.ru/1471487/finansy/analiz_rynka_obekta_otsenki

На основании представленной выше по тексту Отчета сегментации объектов недвижимости, можно сделать вывод, что объект оценки относится к сегменту коммерческой недвижимости (магазины, торговые центры).

5.6. Анализ рынка торговой недвижимости г. Москвы по итогам I полугодия 2023 г.[32]

5.6.1. Ценообразующие факторы, влияющие на стоимость торговых помещений

Ценообразующие факторы — это факторы, оказывающие влияние на стоимость объектов недвижимости.

На основании анализа рынка Исполнитель установил, что стоимость торговых помещений зависит от класса и общей площади объекта недвижимости, а также определяется местоположением, пешеходным и автомобильным трафиком, линией расположения, состоянием отделки.

Основные ценообразующие факторы для торговых помещений приведены в таблице ниже.

Таблица 5.4. Основные ценообразующие факторы для торговых помещений

№ п/п	Ценообразующие факторы	Характеристика
1	Период предложения	Дата предложения
2	Условия продажи	Рыночные/нерыночные
3	Фактор цены предложения (торг)	Возможность снижения цены в процессе торга
4	Местоположение объекта недвижимости	Район расположения
8	Линия домов	Первая/ вторая/ первая линия второстепенной улицы
9	Удаленность от ст. метро	До 5 мин. пешком/ от 5 до 9 мин. пешком/ от 10 до 14 мин. пешком/ от 15 до 19 мин. пешком/ от 20 мин. пешком
10	Состав передаваемых прав на земельный участок, относящийся к объекту недвижимости	Право собственности/аренда
11	Тип объекта недвижимости	Отдельно стоящее здание/встроенное помещение (часть здания)
12	Класс торговых помещений	Суперрегиональный, Региональный, Окружной, Районый, Микрорайонный, Специализированный
13	Общая площадь	Общая площадь объекта недвижимости
14	Этаж расположения	Подвал/цоколь/1 этаж/ 2 этаж/ 3 этаж и выше
15	Наличие (отсутствие) коммуникаций	Наличие (отсутствие) коммуникаций
16	Состояние отделки	Без отделки/Отделка в среднем состоянии/ отделка "люкс"

Источник: анализ АО "НЭО Центр"

5.6.2. Классификация торговой недвижимости

Исходя из типа недвижимого имущества и его будущего использования, в данном разделе исследуется сектор торговой недвижимости Москвы.

Торговый центр — это совокупность предприятий торговли, услуг, общественного питания и развлечений, подобранных в соответствии с концепцией и осуществляющих свою деятельность в специально спланированном здании (или комплексе таковых), находящемся в профессиональном управлении и поддерживаемом в виде одной функциональной единицы.

Первоначально выделились районные (neighborhood), окружные (community) и региональные (regional) ТЦ. Позже добавились микрорайонный (convenience centers), суперрегиональный центр (super regional centers) и различные менее общепринятые типы центров. Для каждого типа ТЦ присущ свой парковочный индекс, определяемый его концепцией и рассчитываемый исходя из необходимого количества парковочных мест на 100 м арендной или общей площади.

[32] Подготовлено с использованием: https://kf.expert/publish/rynok-torgovoj-nedvizhimosti-moskva-1-polugodie-2022; https://nikoliers.ru/analytics#!/tfeeds/993274600951/c/Торговая%20недвижимость; https://analytics.brn.media/edition5452/article5465.html#torgovaya-nedvizhimost_5

В настоящее время сегмент торговых центров не имеет единой классификации, адаптированной под российские условия. Для проведения классификации торговых центров российские аналитики, как правило, используют европейскую классификацию. В основе этой классификации лежат следующие основополагающие признаки:

- зона влияния торгового центра;
- величина торговых площадей;
- специфика и ассортимент продаваемых товаров;
- качественный и количественный состав арендаторов.

Компания Urban Land Institute (ULI) разработала классификацию торговых центров, которая переведена и адаптирована для применения в современных условиях развития форматов розничной торговли в России.

Микрорайонный торговый центр (Convenience center)

Микрорайонный ТЦ осуществляет торговлю товарами первой необходимости и предлагает услуги повседневного спроса (ремонт обуви, прачечная). Состоят как минимум из трех магазинов, общая арендная площадь (GLA) которых составляет обычно 2 800 кв. м и может варьироваться от 1 500 до 3 000 кв. м. Основным оператором (якорем), в большинстве случаев, является мини-маркет. Торговой зоной является территория в 5 – 10 минутах пешеходной доступности, количество покупателей – до 10 000 чел. Примером такого рода центров могут служить универсамы периода советской постройки, крупные продовольственные и промтоварные магазины, которые сократили площадь основной торговли и сдали часть площадей арендаторам (аптечный пункт, прачечная, видеопрокат, хозтовары, фотоуслуги и прочее). В г. Москве к микрорайонным торговым центрам можно отнести: Супермаркет "Пятерочка", Супермаркет "Билла", Супермаркет "Седьмой континент".

Районный торговый центр (Neighborhood center)

Районный ТЦ предлагает товары повседневного спроса (продукты, лекарства, хозтовары и т. д.) и услуги (прачечная, химчистка, парикмахерская, ремонт обуви, металлоремонт) для удовлетворения ежедневных потребностей жителей района. Якорным арендатором, как правило, является супермаркет, мини-якорями могут быть аптека, хозяйственный магазин. Сопутствующими арендаторами являются магазины одежды, обуви и аксессуаров, парфюмерии, спорттоваров и пр. Общая арендная площадь данных ТЦ в основном составляет 5 000 – 6 000 кв. м, на практике площадь может варьироваться от 3 000 до 10 000 кв. м. Первичная торговая зона районного торгового центра включает в себя от 3 000 до 40 000 человек, проживающих в 5 – 10 минутах езды на личном или общественном транспорте. Примером районного торгового центра является ТЦ "Зельгрос", гипермаркет "Ашан", гипермаркет "НАШ".

Окружной торговый центр (Community center)

Окружной ТЦ предлагает широкий спектр товаров и услуг с большим выбором "мягких" товаров (мужская, женская, детская и спортивная одежда) и "жестких" товаров (металлические изделия, электроинструменты, бытовая техника). Для данной категории ТЦ характерен более глубокий ассортимент и более широкий диапазон цен, нежели в районном ТЦ. Многие центры строятся вокруг детских универмагов (junior department store), дискаунт-универмагов, крупных аптек (drug store), универсальных магазинов, торгующих разнообразными товарами, часто по сниженным ценам (variety store), как основных арендаторов в добавлении к супермаркетам. Хотя окружной ТЦ не имеет универмага полной линии, у него могут быть сильные специализированные магазины. Типичный размер арендной площади — 14 000 кв. м, может занимать от 9 000 до 47 000 кв. м. Первичная торговая зона для окружного торгового центра находится в пределах 10 – 20 минут транспортной доступности, и покупатели центра насчитывают от 40 000 до 150 000 человек. Типичным ТРЦ "Вавилон", ТРЦ "Капитолий".

Суперокружной торговый центр (Super community center)

Центры, которые соответствуют общему профилю окружного центра, но имеют площадь более 23 000 кв. м, классифицируются как суперокружные. В исключительных случаях площадь достигает

90 000 кв. м. В результате окружной ТЦ — самая сложная категория торговых центров для оценки их размеров и зоны обслуживания.

Существует разновидность суперокружного торгового центра — пауэр-центр (power center). Он содержит, по крайней мере, 4 якоря, специфичных для данной категории, площадью более 1 900 кв. м. Такими якорями являются "жесткие" товары: бытовая техника и электроника, спорттовары, офисные принадлежности, товары для дома, лекарства, средства для здоровья и красоты, игрушки, персональные компьютеры и их элементы. Пауэр-центр сочетает в себе узконаправленных "убийц категорий" (полный ассортимент товаров по какой-либо категории по низким ценам), оптовый клуб и дискаунт-универмаг. Якоря в таких пауэр-центрах занимают 85% общей арендуемой площади.

Региональный торговый центр (Regional center)

Региональные центры обеспечивают покупателей широким выбором товаров, одежды, мебели, товарами для дома (глубокий и широкий ассортимент), различными видами услуг, а также местами отдыха и развлечения. Они строятся вокруг 1-2 универмагов полной линии, площадь обычно не менее 5 000 кв. м. Типичная для данной категории общая арендная площадь 45 000 кв. м, на практике она варьируется в пределах 23 000 – 85 000 кв. м. Региональные центры предлагают услуги, характерные для деловых районов, но не такие разнообразные, как в суперрегиональном торговом центре. Торговая зона для регионального торгового центра находится в пределах 30 - 40 минут транспортной доступности, количество посетителей центра — 150 000 человек и более.

Суперрегиональный центр (Super regional center)

Предлагает широкий выбор товаров, одежды, мебели, товаров для дома, также услуги отдыха и развлечения. Строятся вокруг 3 и более универмагов площадью не менее 7 000 кв. м каждый. Такой центр часто имеет общую арендную площадь 93 000 кв. м. На практике площадь варьируется от 50 000 кв. м и может превышать 150 000 кв. м. Торговая зона для суперрегионального торгового центр – 300 000 и более человек.

Специализированные торговые центры (Specialty centers)

Существует множество вариантов названных основных категорий, которые можно объединить словом специализированные, то есть это подтипы других, более или менее традиционных видов ТЦ. Специализированные торговые центры в широком смысле — это такие торговые центры, которые сильно отличаются или не отвечают требованиям, указанным в предыдущих категориях. Например, районный ТЦ, который имеет группу специализированных продуктовых магазинов гастроном, мясной магазин, овощи (фрукты), винный отдел — как заменитель супермаркета, может быть назван специализированным районным центром. Центр окружного масштаба, в котором якорем является крупный фитнес-центр с такими магазинами как спорттовары, товары для здорового образа жизни, туризма и отдыха, должен иметь статус специализированного. К данной группе можно отнести ТЦ "Спортмастер".

Специализированные торговые центры часто разделяют по темам:

- развлечение (Entertainment);
- торговля и развлечения (Retail-Entertainment);
- скидки (Off-price);
- товары для дома (Home improvement);
- стрип-центр (Strip Center);
- исторический (Historic);
- мегамолл (Megamall);
- стиль жизни (Lifestyle).

Также выделяют несколько типов торговых центров:

- **Фестивал-центр (Festival Center)** — якорем является совокупность предприятий развлечений и общественного питания, предприятий торговли (магазины сувениров и парфюмерии, одежды, обуви и аксессуаров, ювелирные) выступают в качестве сопутствующих. Расположены, как правило, в культурно-исторических местах города, на центральной площади. Одним из примеров фестивал-центра является ТЦ "Охотный ряд", расположенный на Манежной площади в непосредственной близости от Кремля, Красной площади и др.
- **Торгово-общественный центр** — якорем в таком центре могут выступать детские клубы и фитнес-клубы, спортивные и развлекательные комплексы, гостиница и универмаг. В своем составе они могут иметь объекты социальной направленности. Сопутствующими арендаторами являются магазины сувениров и парфюмерии, одежды, обуви и аксессуаров. Примером такого центра может служить ЦМТ на Красной Пресне.
- **Торговый центр Моды (Fashion Center)** — якорем в данном центре является совокупность магазинов одежды и обуви. Сопутствующими арендаторами выступают магазины аксессуаров, парфюмерии и косметики, подарков. Торговые центры моды, как правило, находятся в центре города и часто занимают первые (с 1-го по 3-й) этажи в торгово-офисных центрах.
- **Аутлет-центр (Outlet Center)** — в данных центрах торговлю осуществляют предприятия производители одежды и обуви, бытовой техники и электроники, строительных и отделочных материалов. В качестве сопутствующих операторов могут выступать предприятия услуг. Могут располагаться в спальных и удаленных районах города.
- **Пауэр-центр (Power Center)** — в его состав входят 4 и более специализированных оператора розничной торговли, представляющих широкий и глубокий ассортимент товара какой-либо категории. Также в его составе могут присутствовать дискаунт-универмаг, центр торговли по каталогам и др. Располагаются пауэр-центры в большинстве случаев в спальных районах и на окраинах города рядом с автомагистралями. Типичным примером пауэр-центра, может являться ТЦ "Вэймарт".
- **DIY —** в данных центрах торговлю осуществляют предприятия, специализирующиеся на всевозможных товарах для дома.

По мнению аналитиков, на стоимость торгово-развлекательной недвижимости оказывают влияние следующие основные ценообразующие факторы:

- тип торгово-развлекательного центра;
- качественный состав арендаторов торгово-развлекательного центра;
- местоположение объекта, престижность направления;
- автомобильный и пешеходный трафик;
- развитость инфраструктуры;
- общая площадь торгово-развлекательного центра, соотношение общей и арендопригодной площадей и пр.

Схематически вышеприведенная классификация представлена в табл. 5.9–5.10.

Таблица 5.5. Классификация торговых центров в зависимости от общей площади и зоны охвата

№ п/п	Тип	Общая площадь, тыс. кв. м		GLA, тыс. кв. м		1-я зона охвата, км		Кол-во жителей, тыс. чел.		Якорь	Арендаторы	Примеры
		min	max	min	max	min	max	min	max			
1	Микрорайонный	<1	2	<1,5	3	–	<2	–	<10	Продуктовый супермаркет	супермаркет, 2–10 павильонов (продажа продуктов, аптека; услуги: химчистка, связь, кафе)	Пятерочка, Копейка, Перекресток
2	Районный	2	12	3	15	2	5	3	40	Продуктовый супермаркет	1 супермаркет, 15–50 павильонов (см. п. 1, плюс магазины одежды, обуви, подарков; отделение банка, ресторан, кафе)	Магнит, Метромаркет, Ключевой, Азовский
3	Окружной	20	100	10	40	5	10	40	150	Продуктовый супермаркет, магазин электроники, кинотеатр, зона развлечений	2–4 якоря, торговая галерея (40–120 павильонов), фуд-корт (3–10 ресторанов самообслуживания, общий обеденный зал на 10–100 столиков), зона развлечений (мультиплекс на 4–8 залов, боулинг, игровые автоматы, фитнес)	Калейдоскоп, Ладья, 5 Авеню, Фестиваль
4	Суперокружной	50	160	25	60	5	15	40	150	Продуктовый гипермаркет	3–7 якорей, торговая галерея (40–150 павильонов), фуд-корт (4–12 ресторанов самообслуживания), зона развлечений (см. выше), мультиплекс на 6–10 залов	Ереван-Плаза
5	Региональный	40	180	25	85	13	20	>150	–	Гипермаркеты продуктов, электроники, кинотеатр, зона развлечений	5–10 якорей, торговая галерея (70–200 павильонов), фуд-корт (8–12 ресторанов самообслуживания), рестораны, кафе, зона развлечений (см. выше), мультиплекс на 6–14 залов	Европарк, Л-153
6	Суперрегиональный	100	>200	50	>150	13	40	>250	–	Гипермаркеты продуктов, DIY, электроники, спорттоваров, магазины одежды, кинотеатр, зона развлечений	5–10 якорей, торговая галерея (100–250 павильонов), фуд-корт (8–16 ресторанов самообслуживания), рестораны, кафе, спа-центр, зона развлечений (см. выше), мультиплекс на 8–14 залов	Метрополис, МЕГА, РИО, Mall of Russia, Европейский

Источник: анализ рынка АО "НЭО Центр"

В соответствии с классификацией, приведенной в таблице ниже, здание, в котором расположено оцениваемое помещение, относится к региональному торговой центру.

Таблица 5.6. Классификация торговых центров в зависимости от специализации

№ п/п	Тип	Концепция	Якорь	Арендаторы	Примеры
1	Пауэр-центр	85% от GLA – 3–5 якорей узкой направленности	3–5 якорей-дискаунтеров	Торговые галереи в прикассовых зонах, атриумах, рядом с лифтовыми холлами (магазины аксессуаров, подарков, косметики, аптека; услуги: химчистка, турагентство)	Вэймарт
2	Центр моды (Fashion Center)	Торговая галерея одежных бутиков	Продуктовый супермаркет премиум-класса, совокупность бутиков торговой галереи	Торговая галерея (магазины одежды, обуви, аксессуаров, косметики; салон красоты)	Галерея Актер, Lotte Plaza, Петровский Пассаж, Новинский Пассаж, Крокус Сити Молл
3	Аутлет-центр (outlet-center)	Продажа товаров от производителя продукции (крупного оптовика)	Гипермаркет одежды	5–10 павильонов сопутствующих товаров и услуг	Склад-Бутик
4	Фестиваль-центр (Festival center)	Досугово-развлекательный центр с элементами торговли	Совокупность предприятий развлечений и общественного питания	Предприятия общественного питания и развлечений, торговая галерея (магазины одежды, обуви, аксессуаров, косметики)	Охотный ряд
5	Торгово-общественный центр	Торговый центр при гостинице, выставочном комплексе	Гостиница, выставочные площади, фитнес-центр	В зависимости от площади центра соответствуют арендаторам центров классификации 1	Боулинг-центр, Центр международной торговли на Красной Пресне, Астория-Групп (Оренбург)
6	Другие специализированные центры, в частности DIY	Магазины преимущественной одной категории товаров	Совокупность магазинов одной направленности	В зависимости от площади центра соответствуют арендаторам центров классификации 1	Аэробус (детские товары), Гранд, Арфа (мебель), Твой Дом, Мандарин

Источник: анализ рынка АО "НЭО Центр"

5.6.3. Общее состояние рынка

Новое предложение качественных торговых площадей по итогам I полугодия 2023 г. составило 46,3 тыс. кв. м (GLA) за счет открытия трех торговых центров. По аналогии с прошлым годом сохраняется тренд на реализацию торговых центров форматов "районный" и "окружной".

Структура нового предложения становится все более разнообразной: помимо классических торговых центров с развлекательной составляющей на рынок вводятся торговые галереи в составе других сегментов недвижимости. Российские и зарубежные бренды проводят политику активного развития. За первые шесть месяцев 2023 г. российский рынок пополнился 16 иностранными брендами. В мае показатель посещаемости столичных торговых центров продемонстрировал положительную динамику и по отношению к аналогичному периоду прошлого года вырос на 2%. Уровень вакантности в торговых центрах Москвы пошел на спад. Показатель сократился на 2,1 п.п. по отношению к предыдущему кварталу и составил 13,5%.

Таблица 5.7. Основные индикаторы рынка торговой недвижимости г. Москвы по итогам II кв. 2023 года

Показатель	II кв. 2020	II кв. 2021	II кв. 2022	II кв. 2023[33]
Объем существующих площадей на конец периода, млн кв. м	7,6	7,8	8,0	8,0
Новое предложение за период, тыс. кв. м	283,0	65,5	25,5	5,3
Количество открытых ТЦ, шт.	4	6	3	1
Уровень вакантности, %	10,2	10,5	13,0	13,5
Обеспеченность площадями, кв. м на 1 000 человек[34]	599	613	616	613

Источник: https://nikoliers.ru/upload/iblock/f10/5pfna0bmwdenu577333kxj93hupfwll3.pdf

5.6.4. Предложение

Новое предложение качественных торговых площадей в Москве и городах-спутниках по итогам I полугодия 2023 г. составило 46,3 тыс. кв. м (GLA) за счет открытия трех торговых центров, что почти в два раза больше объема ввода за аналогичный период прошлого года. По нашим оценкам, за I полугодие текущего года ввелось порядка 17,2% от ожидаемого объема площадей, тогда как за следующие шесть месяцев планируется открытие еще порядка 20 качественных торговых объектов, суммарной арендопригодной площадью 222,9 тыс. кв. м.

Средняя площадь новых торговых объектов в 2023 г. составляет 11,7 тыс. кв. м. По аналогии с прошлым годом сохраняется тренд на реализацию торговых центров небольшого размера форматов "районный" и "окружной". Наиболее представленным девелопером в текущем году остается ADG Group – порядка 10 объектов из заявленных к вводу будут реализованы этим застройщиком.

[33] С I кв. 2023 г. применяется новая методика расчета объема существующих площадей и обеспеченности площадями (скорректирован охват по городам-спутникам Москвы).

[34] Данные за 2022-2023 гг. были скорректированы с учетом итогов Всероссийской переписи населения, состоявшейся в октябре-ноябре 2021 года.

Рисунок 5.5. Динамика ввода торговых площадей в Московском регионе, 2014 — 2023П, штук

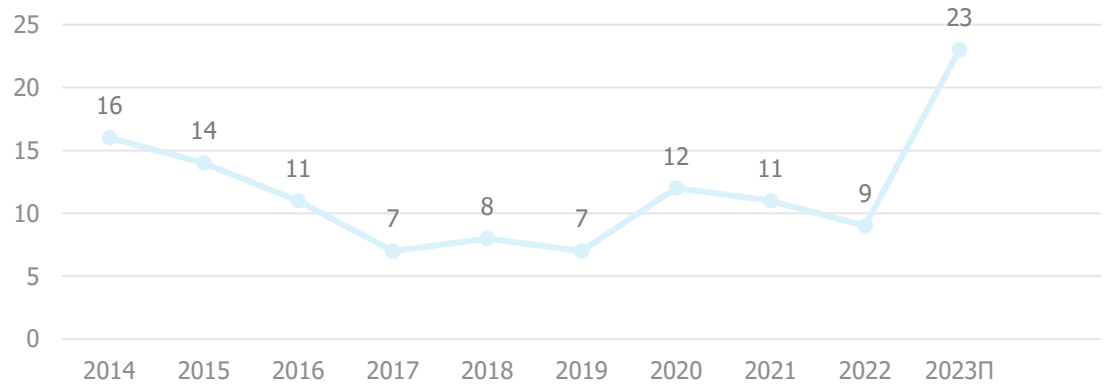

Источник: https://nikoliers.ru/upload/iblock/f10/5pfna0bmwdenu577333kxj93hupfwll3.pdf

Структура нового предложения становится все более разнообразной: помимо классических торговых центров с развлекательной составляющей на рынок вводятся торговые галереи в составе других сегментов недвижимости. Например, ТЦ "Сиеста" в составе жилого комплекса "Испанские кварталы", который принял первых посетителей уже в I квартале 2023 г., или торговая галерея в составе ТПУ "Селигерская", открытие которой ожидается в 2024 г. Если в 2023 г. доля классических торговых центров в объеме ожидаемого ввода составляет 67,2%, то в 2024 г. мы увидим снижение данной доли до 54,7%, в то время как процент торговых площадей в составе ТПУ вырастет почти в 2,5 раза и достигнет отметки в 34,8%. По нашим оценкам, в 2023 г. будет открыто три торговые галереи в составе ТПУ, а в следующем году только две, но большей площадью.

Обеспеченность торговыми площадями внутри Москвы также претерпевает определенные изменения. Учитывая прогнозируемый ввод жилья в административных округах Москвы по выпущенным проектным декларациям, ожидается, что с 2023 по 2024 г. столица пополнится 12,3 млн кв. м жилья, что приведет к увеличению населения в отдельных административных округах города. Как результат, основные изменения коснутся СЗАО и САО, где на фоне роста объемов жилья и сокращения объема ввода новых ТЦ будет сокращаться и обеспеченность. Напротив, в 2024 г. за счет ввода новых торговых комплексов существенно вырастет обеспеченность торговыми площадями в ЦАО (+123,2 ед.) и ЗАО (+117,6 ед.).

Динамика нового строительства торговых центров в Москве и регионах низкая. Сроки ввода объектов продолжают переноситься ввиду увеличившегося срока поиска арендаторов. Так, в Москве во 2 квартале 2023 года было запланировано открытие 10 торговых центров (более половины из всех заявленных объектов на 2023 год), однако открыто было только два из них. На фоне негативных результатов 2 квартала прогноз нового строительства был скорректирован – до конца года в Москве мы ожидаем открытия 100 тыс. кв. м качественных торговых площадей, в регионах – около 150 тыс. кв. м.

Рисунок 5.6. Новое строительство, Москва и регионы, тыс. кв. м

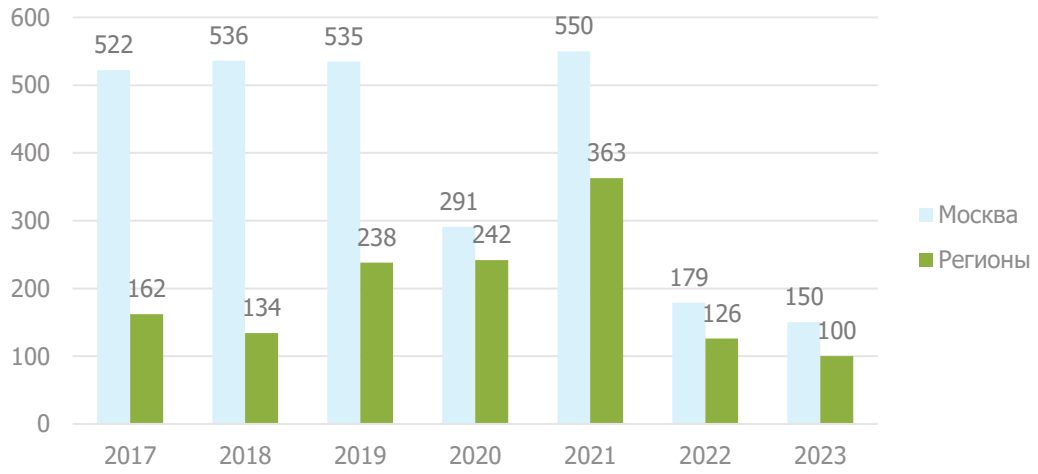

Источник: https://ibcrealestate.ru/upload/iblock/bac/6s2qjws9ouw8ecuww5fftpoxt5o0ql8e/IBC-Real-Estate_TC_Q2-2023.pdf

5.6.5. Спрос

После ухода ряда иностранных ритейлеров оставшиеся на рынке российские и зарубежные бренды проводят политику активного развития. Так, Melon Fashion Group анонсировал открытие более 200 магазинов за предстоящий год. Gloria Jeans рассчитывает увеличить количество магазинов на 130 точек. Noun планирует открыть 25 своих и 10 партнерских магазинов в 2023 г., а в 2024 г. удвоить этот показатель. Akhmadullina Dreams намеревается укрепить свои позиции в регионах, а "Улыбка радуги" — расширить присутствие в городах-миллионниках. Турецкий бренд Koton, в свою очередь, хочет увеличить количество своих магазинов в России с 49 до 150 за следующие пять лет.

Помимо количественной экспансии наблюдается рост занимаемых площадей; нередки случаи, когда в рамках одного торгового объекта ритейлер переезжает в более крупные помещения. Например, Lime, который ранее располагался в среднем на площадках около 300–500 кв. м, стал занимать помещения 1 800–2 500 кв. м, а мультибрендовый бутик Familia, располагавшийся в среднем на площадках 1400 кв. м, сейчас готов рассматривать площади 2 000–2 500 кв. м и выше.

Все больше в Россию выходят новые международные ритейлеры: за первые шесть месяцев 2023 г. российский рынок пополнился 16 брендами. Для сравнения: за весь 2022 г. на рынок вышло только 10 новых брендов. Несмотря на широкую географию происхождения открываемых брендов, их категории становятся менее разнообразными. Так, 12 из 16 брендов относятся к категории "Одежда и обувь", три бренда приходятся на категорию "Товары для дома" и один — на "Товары для спорта".

Что касается первых открытий российских брендов, одним из наиболее ярких и обсуждаемых открытий стал дебют российского бренда Yollo в ТЦ "Афимолл" — на месте, ранее арендовавшимся H&M.

Рисунок 5.7. Динамика выхода и ухода с российского рынка международных брендов, штук, 2015 – П1 2023 гг.

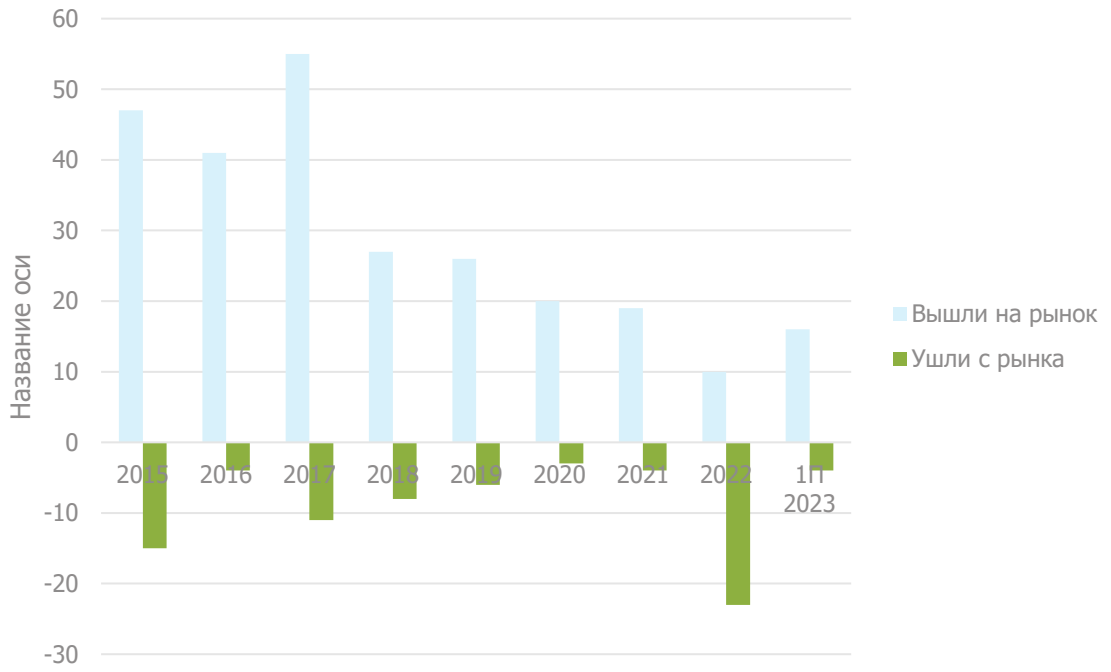

Источник: https://nikoliers.ru/upload/iblock/f10/5pfna0bmwdenu577333kxj93hupfwll3.pdf

Таблица 5.8. Ключевые международные бренды, вышедшие на рынок России во II кв. 2023 г. (выборочно)

Название бренда	Профиль	Страна происхождения
Mudo	Fashion	Турция
Karaca Home	Товары для дома	Турция
PIZHON	Fashion	Белоруссия
MAAG	Fashion	Ливан
Vilet	Fashion	Ливан
DUB	Fashion	Ливан
ECRU	Fashion	Ливан

Источник: https://nikoliers.ru/upload/iblock/f10/5pfna0bmwdenu577333kxj93hupfwll3.pdf

В мае показатель посещаемости столичных торговых центров продемонстрировал положительную динамику и по отношению к аналогичному периоду прошлого года вырос на 2%, что может характеризоваться как постепенное восстановление интереса покупателей, однако показатели посещаемости 2021 г. пока не достигнуты — отставание в мае составляет порядка 13–15%.

На фоне постепенной стабилизации экономической ситуации с начала текущего года ожидается, что посещаемость в торговых центрах будет расти по мере заполнения ТЦ новыми арендаторами. Также положительный эффект оказывают многочисленные развлекательные мероприятия, которые собственники торговых центров стали проводить регулярнее.

Уровень вакантности в торговых центрах Москвы по итогам I полугодия 2023 г. пошел на спад. Показатель сократился на 2,1 п.п. по отношению к предыдущему кварталу. Можно говорить о том, что рынок ритейла преодолел самый тяжелый период для собственников торговых центров и арендаторов. Снижение вакансии обеспечено массовыми открытиями магазинов ритейлера Daher Group (DUB, ECRU, Vilet, MAAG) и активной экспансией отечественных брендов.

Объем площадей, занимаемых ритейлерами, приостановившими свою деятельность, в региональных и суперрегиональных проектах Москвы, сократился до 2,2% от общего GLA по отношению к IV кварталу 2022 г. (-3,6 п.п.). В текущем году мы ожидаем, что вакансия продолжит снижаться за счет расширения отечественных брендов на российском рынке, а также реализации планов иностранных ритейлеров о выходе на российский рынок.

Рисунок 5.8. Динамика уровня вакантности торговых площадей в ТЦ Москвы, 2010 – П1 2023

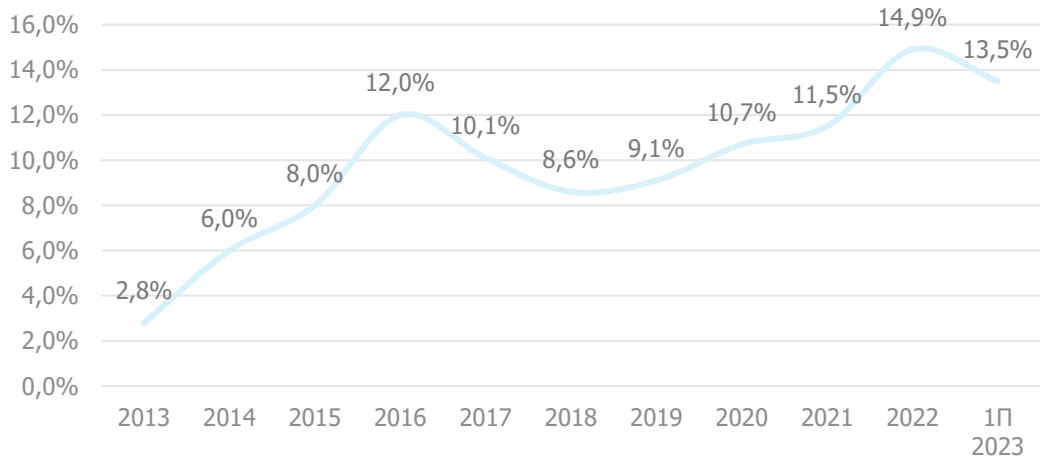

Источник: https://nikoliers.ru/upload/iblock/f10/5pfna0bmwdenu577333kxj93hupfwll3.pdf

5.6.6. Тенденции и прогнозы

Многие ритейлеры, объявившие об уходе с российского рынка, все же хотели сохранить свое присутствие в России. Однако, ввиду отсутствия возможности продолжить работу открыто, известные бренды стали появляться на прилавках уже новых магазинов. Универмаги и мультибрендовые пространства не только позволяют оставаться на рынке некоторым иностранным брендам, но и способствуют развитию начинающих российских брендов. Так, запускается мультибрендовый проект "Ремарк" с западными марками одежды. Первый магазин уже открыл свои двери для посетителей в "Outlet Village Белая Дача", также ожидается запуск еще двух офлайновых точек продаж и онлайн-магазина. Стоит отметить активное развитие "Стокманна" (компания намеревается открыть 20 магазинов до конца 2023 г.) и Slava Concept (анонсировал открытие 20 бутиков до конца 2024 г.). Вместе с тем событием этого лета станет долгожданное открытие премиального магазина fashion-товаров "Слепая курица" на втором этаже ТЦ "Афимолл".

Продолжается ротация ушедших из России иностранных брендов. Наиболее привлекательные лоты были заняты крупнейшими российскими ритейлерами и мультибрендовыми пространствами. По нашим оценкам, в ближайший год как уже существующие на рынке, так и новые игроки будут фокусироваться на работе над продвижением своих брендов и расширением лояльной целевой аудитории, потерявшей возможность закрывать свою потребность в шопинге в магазинах ушедших брендов.

После длительного периода неопределённости, когда уровень вакантности в крупнейших ключевых торговых центрах столицы мог доходить до отметки в 25-30%, ситуация стабилизировалась. Во многих торговых центрах вакансия снизилась за счет выхода новых ритейлеров на места ушедших брендов. По нашим оценкам, во второй половине 2023 г. вакантность продолжит снижаться.

5.6.7. Финансовые условия

По итогам I полугодия 2023 г. ставки аренды не изменились. По-прежнему сохраняется тренд на повышенный спрос на помещения с отделкой, которые освободились после расторжения долгосрочных контрактов с зарубежными ретейлерами. Однако таких площадок практически не осталось: на большинство из них уже заключены договоры аренды.

Максимальные базовые ставки аренды приходились на помещения в зоне фуд-корта и "островной" торговли в действующих крупных объектах с высоким трафиком. Максимальный ставки достигали 180 тыс. руб./кв. м/год без учета НДС в крупных торговых центрах и до 100 тыс. руб./кв. м/год без учета НДС – в районных торговых центрах.

Таблица 5.9. Условия аренды в торговых центрах г. Москвы по итогам I полугодия 2023 г.

Профиль арендатора	Базовые арендные ставки, руб./кв. м/год, без учета НДС и операционных расходов (Крупные ТЦ)	Базовые арендные ставки, руб./кв. м/год, без учета НДС и операционных расходов (Малые ТЦ)	% от товарооборота
Супермаркет (1 000–2 000 кв. м)	8 000 - 18 000	15 000 - 22 000	4-6
Супермаркет (450–900 кв. м)	18 000 - 35 000	18 000 - 35 000	4-7
Товары для дома (<1 500 кв. м)	0 - 10 000	8 000 -12 000	6--8
Бытовая техника и электроника (1 200–1 800 кв. м)	6 000 - 15 000	6 000 - 15 000	2,5-5
Спортивные товары (1 200–1 800 кв. м)	6 000 - 12 000	6 000 - 12 000	5-8
Детские товары (1 200–1 800 кв. м)	6 000 - 12 000	6 000 - 12 000	4-8
Операторы торговой галереи:			
Якоря (более 1 000 кв. м)	10 000 - 20 000	0 - 12 000	4-10
Мини-якоря (700-1 000 кв. м)	15 000 - 30 000	0 - 14 000	6-10
Мини-якоря (500-700 кв. м)	20 000 - 50 000	0 - 15 000	6-10
300-500 кв. м	20 000 - 60 000	0 - 25 000	5-12
150-300 кв. м	40 000 - 100 000	8 000 - 25 000	6-14
100-150 кв. м	50 000 - 120 000	15 000 - 40 000	10-14
50-100 кв. м	50 000 - 130 000	15 000 - 50 000	12-14
0-50 кв. м	50 000 - 180 000	20 000 - 100 000	10-14
Досуговые концепции:			
Развлекательные центры (2000-4000 кв. м)	4 000 - 8 000	4 000 - 6 000	10-15
Кинотеатры (2500-5000 кв. м)	0 - 6 000	0 - 4 000	8-10
Общественное питание:			
Food-court	120 000 - 150 000	50 000 - 100 000	10-15
Кафе	50 000 - 90 000	20 000 - 80 000	12-14
Рестораны	20 000 - 50 000	0 - 25 000	10-12

Источник: https://kf.expert/publish/rynok-torgovoj-nedvizhimosti-moskva-1-polugodie

Примечание. На дату оценки аналитические данные по коммерческой недвижимости в г. Москве, по итогам II квартала 2023 г. на информационно-аналитическом портале о недвижимости "Бюллетень рынка недвижимости" (BRN) не опубликованы, поэтому финансовые показатели, представленные ниже, приведены по последним опубликованным данным на информационно-аналитическом портале о недвижимости "Бюллетень рынка недвижимости" (BRN), а именно по итогам IV квартала 2022 г.

Таблица 5.10. Ставки аренды на объекты недвижимости торгового назначения по округам и территориальным зонам Москвы. Москва, IV кв. 2022 г., руб./кв. м/год (без НДС)

Административные округа / Территориальные зоны	Минимальное значение	Максимальное значение	Средневзвешенная ставка	Динамика к прошлому периоду	Медианное значение
Центральный	6 487	201 557	38 064	-1,9%	40 637
Бульварное Кольцо	6 782	201 557	51 667	3,2%	52 879
Бульварное Кольцо–Садовое	6 048	184 524	40 689	-1,2%	43 476
Садовое Кольцо–ТТК	6 537	176 341	30 546	-7,3%	31 249
ТТК–ЧТК	6 487	117 462	24 157	2,3%	23 356
Западный	4 828	192 000	22 451	1,4%	23 987
Садовое Кольцо–ТТК	6 846	192 000	27 151	-3,2%	29 978
ТТК–ЧТК	5 814	132 801	24 271	1,6%	25 342
ЧТК–МКАД	5 162	110 462	20 491	0,7%	21 869
Вне МКАД	4 828	83 536	19 052	0,9%	22 145
Северо-Восточный	5 000	156 522	20 451	-2,5%	21 160
Садовое Кольцо–ТТК	8 254	156 522	24 179	2,1%	26 142
ТТК–ЧТК	5 472	148 494	21 168	-3,3%	22 157
ЧТК–МКАД	5 000	128 776	19 952	-4,9%	21 648
Вне МКАД	5 279	43 158	15 803	4,1%	16 793
Северный	6 070	159 293	20 372	-3,6%	21 784
Садовое Кольцо–ТТК	6 523	159 293	24 062	-0,9%	25 673
ТТК–ЧТК	6 070	151 362	22 473	-3,5%	23 056
ЧТК–МКАД	6 147	148 936	18 893	-0,7%	18 453

Административные округа / Территориальные зоны	Минимальное значение	Максимальное значение	Средневзвешенная ставка	Динамика к прошлому периоду	Медианное значение
Юго-Западный	5 000	188 373	24 812	3,3%	26 824
ТТК–ЧТК	6 046	188 373	26 661	1,8%	28 693
ЧТК–МКАД	7 153	120 462	21 830	3,5%	23 751
Вне МКАД	5 000	105 921	20 396	-1,9%	19 143
Северо-Западный	5 120	141 510	23 483	-1,6%	24 052
ТТК–ЧТК	8 462	141 510	25 864	-1,2%	27 251
ЧТК–МКАД	5 120	109 462	23 353	2,5%	25 768
Вне МКАД	5 239	102 741	20 356	-2,1%	20 783
Восточный	4 305	159 091	20 114	2,7%	23 845
ТТК–ЧТК	6 042	159 091	21 727	3,2%	24 960
ЧТК–МКАД	5 173	147 352	19 833	2,0%	22 956
Вне МКАД	4 305	97 452	18 045	-2,9%	17 342
Южный	5 371	144 000	19 487	-4,4%	21 266
Садовое Кольцо–ТТК	7 143	144 000	21 067	-1,0%	22 452
ТТК–ЧТК	5 824	143 724	20 623	5,3%	22 674
ЧТК–МКАД	5 371	138 682	18 563	2,8%	18 241
Юго-Восточный	5 637	162 455	19 562	2,1%	18 793
Садовое Кольцо–ТТК	6 238	140 572	20 153	2,9%	20 583
ТТК–ЧТК	5 682	162 455	19 682	-1,5%	18 735
ЧТК–МКАД	5 725	135 623	18 793	0,9%	17 168
Вне МКАД	5 637	79 352	19 510	2,5%	17 999
Зеленоградский	4 250	78 000	15 783	-2,1%	16 730
Новомосковский	5 077	92 500	17 425	2,6%	17 573
Троицкий	5 625	42 000	13 556	5,1%	13 271

Источник: https://analytics.brn.media/edition6460/article6461.html#torgovaya-nedvizhimost_5

По данным аналитиков, средневзвешенная ставка аренды на помещения торгового назначения в ЦАО в районе Бульварного кольца-Садового кольца[35] составляет 40 689 руб./кв. м/год и находится в диапазоне от 6 048 до 184 524 руб./кв. м/год без НДС.

Таблица 5.11. Ставки аренды на объекты недвижимости торгового назначения по диапазонам площадей. Москва, IV кв. 2022 г., руб./кв. м/год (без НДС)[36]

Диапазоны площадей, кв.м	Минимальное значение	Максимальное значение	Средневзвешенная ставка	Медианное значение
В целом по городу	4 250	201 557	26 035	-
≤ 50	4 964	199 684	47 154	45 372
> 50 ≤ 100	4 628	201 557	37 515	33 758
> 100 ≤ 200	4 361	170 462	29 261	26 224
> 200 ≤ 300	4 524	171 958	28 562	25 639
> 300 ≤ 500	4 397	120 441	24 715	23 582
> 500 ≤ 1000	4 250	151 736	19 646	19 263
> 1000 ≤ 3000	5 468	85 241	20 243	19 177
> 3000 ≤ 5000	6 691	38 520	18 034	19 240
> 5000 ≤ 10 000	8 165	33 613	16 784	16 035
> 10 000	12 000	43 787	17 344	18 204

Источник: https://analytics.brn.media/edition6460/article6461.html#torgovaya-nedvizhimost_5

Таблица 5.12. Ставки аренды на помещения торгового назначения по форматам ТЦ. Москва, IV кв. 2022 г., руб./кв. м/год (без НДС)

Форматы	Минимальное значение	Максимальное значение	Средневзвешенная ставка	Динамика к прошлому периоду	Медианное значение
Суперрегиональный	5 203	100 946	27 246	-2,8%	26 970
Региональный	**5 824**	**116 847**	**22 465**	**1,5%**	**24 614**
Окружной	6 000	133 333	19 429	-1,1%	21 574
Районный	6 724	123 615	21 879	1,7%	26 962
Микрорайонный	6 682	124 836	24 294	-3,5%	25 738
Специализированный	7 935	58 924	21 346	-1,9%	21 593

Источник: https://analytics.brn.media/edition6460/article6461.html#torgovaya-nedvizhimost_5

[35] Объект оценки расположен на границе Садового кольца

[36] Без учета объектов ММДЦ "Москва-Сити"

По данным аналитиков, средневзвешенная ставка аренды на помещения торгового назначения окружных торговых центров в г. Москве составляет 22 465 руб./кв. м/год и находится в диапазоне от 5 824 до 116 847 руб./кв. м/год без НДС.

Таблица 5.13. Цены предложения помещений торгового назначения по округам и территориальным зонам Москвы. Москва, IV кв. 2022 г., руб./кв. м (без НДС)

Административные округа / Территориальные зоны	Минимальное значение	Максимальное значение	Средневзвешенная цена	Динамика к прошлому периоду	Медианное значение
Центральный	45 824	3 406 772	340 479	-3,3%	359 676
Бульварное Кольцо	81 536	3 406 772	486 113	-1,9%	495 720
Бульварное Кольцо–Садовое	70 224	2 758 357	415 956	-2,6%	439 462
Садовое Кольцо–ТТК	56 824	2 601 464	300 473	0,6%	370 248
ТТК–ЧТК	45 824	700 539	281 462	-1,2%	311 592
Западный	44 091	1 233 108	200 626	-2,1%	217 869
Садовое Кольцо–ТТК	70 352	983 681	335 945	-1,7%	389 354
ТТК–ЧТК	54 661	1 233 108	254 712	-2,4%	246 118
ЧТК–МКАД	44 091	1 083 580	178 804	1,8%	201 756
Вне МКАД	51 867	614 776	169 462	2,1%	180 482
Северный	48 464	1 094 931	211 734	-3,6%	225 378
Садовое Кольцо–ТТК	88 935	1 094 931	273 566	1,4%	286 342
ТТК–ЧТК	52 667	901 658	244 894	-5,6%	263 535
ЧТК–МКАД	48 464	689 350	179 056	0,7%	200 047
Северо-Восточный	42 169	1 169 355	190 445	1,6%	201 736
Садовое Кольцо–ТТК	90 461	812 645	206 734	2,8%	214 523
ТТК–ЧТК	45 025	1 169 355	226 724	1,4%	245 719
ЧТК–МКАД	44 723	904 562	175 835	-1,5%	178 336
Вне МКАД	42 169	237 814	129 452	-2,4%	124 957
Восточный	57 952	1 046 931	161 272	-1,2%	171 477
ТТК–ЧТК	70 351	965 153	216 564	2,3%	227 831
ЧТК–МКАД	57 952	1 046 931	150 768	-4,9%	171 396
Вне МКАД	58 143	413 667	146 935	2,1%	163 874
Юго-Западный	41 045	1 299 213	222 546	4,2%	225 627
ТТК–ЧТК	50 725	1 299 213	275 448	5,0%	281 243
ЧТК–МКАД	70 381	1 126 073	176 978	-2,4%	182 611
Вне МКАД	41 045	835 264	160 165	0,9%	156 372
Юго-Восточный	38 713	1 118 684	161 253	3,7%	169 453
Садовое Кольцо–ТТК	57 833	793 614	185 833	1,3%	209 682
ТТК–ЧТК	65 782	1 118 684	176 231	2,1%	190 316
ЧТК–МКАД	38 713	1 094 562	147 434	0,5%	172 066
Вне МКАД	57 241	578 240	149 702	-2,0%	146 945
Зеленоградский	49 881	424 535	190 546	2,6%	185 295
Северо-Западный	56 251	800 000	167 146	-1,9%	177 342
ТТК–ЧТК	70 157	800 000	173 452	-0,7%	187 389
ЧТК–МКАД	58 251	703 568	172 369	-4,5%	188 353
Вне МКАД	56 251	375 823	167 378	1,7%	174 374
Южный	38 994	1 229 070	187 352	-2,7%	196 835
Садовое Кольцо–ТТК	57 395	1 229 070	240 316	0,8%	269 274
ТТК–ЧТК	73 682	935 710	181 467	-5,8%	206 352
ЧТК–МКАД	38 994	578 241	178 524	1,2%	176 187
Новомосковский	56 616	662 879	178 946	1,2%	184 750
Троицкий	40 825	229 056	99 564	-1,3%	94 364

Источник: https://analytics.brn.media/edition6460/article6461.html#torgovaya-nedvizhimost_5

По данным аналитиков, средневзвешенная цена предложения на помещения торгового назначения в ЦАО в районе Бульварное кольцо-Садовое кольцо составляет 415 956 руб./кв. м и находится в диапазоне от 70 224 до 2 758 357 руб./кв. м/год без НДС.

Таблица 5.14. Цены предложения на объекты недвижимости торгового назначения по диапазонам площадей. Москва, IV кв. 2022 г., руб./кв. м (без НДС)

Диапазоны площадей, кв.м	Минимальное значение	Максимальное значение	Средневзвешенная цена	Медианное значение
В целом по Москве*	38 994	3 406 772	229 657	
≤ 50	40 562	3 406 772	575 910	498 351
> 50 ≤ 100	39 154	2 975 204	374 560	321 846
> 100 ≤ 200	41 796	2 174 823	305 962	286 253
> 200 ≤ 300	40 063	1 848 246	282 825	261 745
> 300 ≤ 500	39 945	1 742 593	263 793	241 684
> 500 ≤ 1000	44 729	1 903 641	259 573	268 162
> 1000 ≤ 3000	38 713	925 173	216 354	209 361

Диапазоны площадей, кв.м	Минимальное значение	Максимальное значение	Средневзвешенная цена	Медианное значение
> 3000 ≤ 5000	42 867	374 021	177 583	134 725
> 5000 ≤ 10 000	42 056	330 465	154 627	128 935
> 10 000	**43 824**	**229 561**	**131 873**	**116 435**

Источник: https://analytics.brn.media/edition6460/article6461.html#torgovaya-nedvizhimost_5

Таблица 5.15. Цены предложения помещений торгового назначения по форматам. Москва, IV кв. 2022 г., руб./кв. м (без НДС)

Форматы	Минимальное значение	Максимальное значение	Средневзвешенная цена	Динамика к прошлому периоду	Медианное значение
Окружной	44 727	910 547	166 935	0,6%	180 925
Районный	41 572	1 036 175	180 361	-1,1%	196 273
Микрорайонный	65 825	936 103	240 415	1,5%	231 692

Источник: https://analytics.brn.media/edition6460/article6461.html#torgovaya-nedvizhimost_5

5.6.8. Анализ фактических данных о ценах сделок и (или) предложений с объектами недвижимости из сегментов рынка, к которым может быть отнесен оцениваемый объект

В рамках настоящего Отчета Исполнитель проанализировал предложения по аренде торговых помещений, расположенных в локации объекта оценки, а также на центральных торговых коридорах Москвы, сопоставимых с улицей Земляной Вал, на которой расположен объект оценки. В таблице ниже представлены актуальные предложения аренды торговых объектов.

Таблица 5.16. Предложения аренды торговых помещений в районе расположения оцениваемого объекта по состоянию на дату оценки

№ п/п	Месторасположение	Ставка аренды, руб./месяц с НДС	Площадь, кв. м	Ставка аренды, руб./кв. м/год с НДС	Описание	Ссылка на источник информации
1	г. Москва, ул. Пяницкая, д. 16, стр. 1	1 250 000	78,20	191 816	Торговое помещение	https://www.cian.ru/rent/commercial/289861461/
2	г. Москва, ул. Кузнецкий Мост, д. 18/7	1 500 000	107,70	167 131	Торговое помещение	https://www.cian.ru/rent/commercial/290059731/
3	г. Москва, ул. Маросейка, 4/2с1	1 499 998	94,00	191 489	Торговое помещение	https://www.cian.ru/rent/commercial/269344467/
4	г. Москва, ул. Тверская, д. 4	2 759 992	220,00	150 545	Торговое помещение	https://www.cian.ru/rent/commercial/281936129/
5	Москва, ул. Рождественка, 6/9/20с11	1 300 000	244	63 934	Торговое помещение	https://www.avito.ru/moskva/kommercheskaya_nedvizhimost/torgovoe_244_kv.m_na_trafike_rozhdestvenka_d.6_2692413116
6	г. Москва, ул. Никольская, д. 10	480 000	84,7	68 005	Торговое помещение	https://www.cian.ru/rent/commercial/282476296/
7	г. Москва, ул. Тверская, д. 5/6	1 800 000	320	67 500	Торговое помещение	https://www.cian.ru/rent/commercial/273596187/

Источник: анализ АО "НЭО Центр"

Ставка аренды торгового объекта в районе расположения объекта оценки варьируется в диапазоне от 63 до 191 тыс. руб./кв. м/год с НДС (от 53 до 159 тыс. руб./кв. м/год без НДС). Разброс цен обусловлен общей площадью, состоянием отделки, близостью метро, социальной инфраструктурой, наличием и качеством подъездных путей, и другими улучшениями.

Также был произведен анализ ставки аренды по действующему договору аренды помещения на соответствие среднерыночным данным, для этого Исполнителем были подобрано 4 объекта-аналога наиболее сопоставимых по классу, формату, местоположению, удаленностью от метро в г. Москве. Анализ приведен ниже (Таблица 5.17).

Также Исполнителем был проведен анализ арендных ставок в наиболее значимых торговых центрах ЦАО. Данный анализ представлен в таблице ниже (Таблица 5.18).

Таблица 5.17. Анализ ставки аренды по действующему договору аренды на соответствие среднерыночным данным

№ п/п	Характеристики	Объект оценки	Аналог 1	Аналог 2	Аналог 3	Аналог 4
1	Тип объекта недвижимости	Торговая площадь	Торговая площадь	Торговая площадь	Торговая площадь	Торговая площадь
2	Краткое описание объекта недвижимости	Нежилое помещение, площадью 1 506,50 кв. м на 2 этаже ТЦ "Атриум"	Нежилое помещение на ул. Пятницкая, общая площадь 78,20 кв. м. Величина ставки аренды 191 816 руб./кв. м/год с НДС и без учета эксплуатационных и коммунальных расходов	Нежилое помещение торгового назначения на Кузнецком Мосту, общая площадь 107,70 кв.м. Величина ставки аренды 167 131 руб./кв. м/год с НДС и без учета эксплуатационных и коммунальных расходов	Нежилое помещение торгового назначения на ул. Маросейка, общая площадь 94,0 кв. м. Величина ставки аренды 159 574 руб./кв. м/год с НДС и без учета эксплуатационных и коммунальных расходов	Нежилое помещение торгового назначения на ул. Тверская, общая площадь 80,0 кв. м. Величина ставки аренды 150 000 руб./кв. м/год с НДС и без учета эксплуатационных и коммунальных расходов
3	Фотография объекта недвижимости					
4	Состав передаваемых прав на объект недвижимости	Право аренды	Право аренды	Право аренды	Право аренды	Право аренды
5	Условия финансирования состоявшейся или предполагаемой сделки	Типичные для данного сегмента рынка	Типичные для данного сегмента рынка	Типичные для данного сегмента рынка	Типичные для данного сегмента рынка	Типичные для данного сегмента рынка
6	Условия продажи (предложения)	Рыночные	Рыночные	Рыночные	Рыночные	Рыночные
7	Период между датами сделок (предложений) и оценки	Сентябрь 2023	Сентябрь 2023	Сентябрь 2023	Сентябрь 2023	Сентябрь 2023
8	Характеристики месторасположения объекта недвижимости	г. Москва, ул. Земляной Вал, д. 33	г. Москва, ул. Пяницкая, д. 16, стр. 1	г. Москва, ул. Кузнецкий Мост, д. 18/7	г. Москва, ул. Маросейка, 4/2с1	г. Москва, ул. Тверская, д. 4
		ЦАО, р-н Басманный	ЦАО, р-н Замоскворечье	ЦАО, р-н Мещанский	ЦАО, р-н Басманный	ЦАО, р-н Тверской
		ст. м. "Курская"	ст. м. "Новокузнецкая"	ст. м. "Кузнецкий Мост"	ст. м. "Китай-Город"	ст. м. "Охотный Ряд"
9	Удаленность от метро	до 5 мин. пешком	до 5 мин. пешком	до 5 мин. пешком	до 5 мин. пешком	до 5 мин. пешком
10	Линия домов	1-я линия	1-я линия	1-я линия	1-я линия	1-я линия
11	Общая площадь объекта недвижимости, кв. м	1 110,3	78,20	99,70	94,00	80,00
12	Этаж расположения	1 этаж	1 этаж	1 этаж	1 этаж	1 этаж
13	Площадь помещений, расположенных в подвале и цоколе, кв. м	0,00	0,00	0,00	0,00	0,00
14	Доля помещений, расположенных в подвале и цоколе %	0,00%	0,00%	0,00%	0,00%	0,00%
15	Площадь помещений, расположенных на первом этаже, кв. м	0,00	78,20	99,70	94,00	80,00

№ п/п	Характеристики	Объект оценки	Аналог 1	Аналог 2	Аналог 3	Аналог 4
16	Доля помещений, расположенных на первом этаже %	0,00%	100,00%	100,00%	100,00%	100,00%
17	Площадь помещений, расположенных на втором этаже, кв. м	1 110,3	0,00	0,00	0,00	0,00
18	Доля помещений, расположенны на втором этаже, %	100,00%	0,00%	0,00%	0,00%	0,00%
19	Площадь помещений, расположенных на третьем этаже и выше, кв. м	0,00	0,00	0,00	0,00	0,00
20	Доля помещений, расположенных на третьем этаже и выше %	0,00%	0,00%	0,00%	0,00%	0,00%
21	Наличие отдельного входа	Отсутствует	Присутствует	Присутствует	Присутствует	Присутствует
22	Транспортная доступность	Хорошая	Хорошая	Хорошая	Хорошая	Хорошая
23	Инфраструктура	Развитая	Развитая	Развитая	Развитая	Развитая
24	Наличие (отсутствие) коммуникаций	Все коммуникации	Все коммуникации	Все коммуникации	Все коммуникации	Все коммуникации
25	Состояние/уровень отделки	Стандарт	Стандарт	Стандарт	Стандарт	Стандарт
26	Ставка аренды объекта недвижимости (с НДС), руб./месяц	-	1 250 000	1 500 000	1 499 998	2 759 992
27	Ставка аренды объекта недвижимости (с НДС), руб./кв. м/год	-	191 816	167 131	191 489	150 545
28	Ставка аренды объекта недвижимости (без НДС), руб./кв. м/год	-	159 847	139 276	159 574	125 454
29	Коммунальные расходы (без учета НДС), руб./кв. м/год	-	Не включены	Не включены	Не включены	Не включены
30	Эксплуатационные расходы фактические (без учета НДС), руб. кв. м/год	-	Не включены	Не включены	Не включены	Не включены
31	Ставка аренды объекта недвижимости (без учета НДС, коммунальных и эксплуатационных расходов), руб./кв. м/год	-	159 847	139 276	159 574	125 454
32	Источник информации	Данные Заказчика и результаты осмотра Объекта	Информационный портал "Циан", https://www.cian.ru/rent/commercial/289861461/, 8-964 782-31-67	Информационный портал "Циан", https://www.cian.ru/rent/commercial/290059731/, 8-966 050-68-79	Информационный портал "Циан", https://www.cian.ru/rent/commercial/269344467/, 8-903 107-75-67	Информационный портал "Циан", https://www.cian.ru/rent/commercial/281936129/, 8-903 107-75-67

Источник: анализ АО "НЭО Центр"

Таблица 5.18. Ставки аренды в наиболее значимых торговых центрах ЦАО г. Москвы

№ п/п	Объект	Фотография	Описание	Общая площадь, кв. м	Арендопригодная торговая площадь, кв. м	Парковка	Арендная ставка, руб./кв. м в год	Источник
1	ТРК "Атриум"		Торгово-развлекательный комплекс "Атриум" является одновременно одним из самых востребованных у московской публики и престижных для арендаторов моллов в столице. ТРК "Атриум" расположен на Садовом Кольце, в его торговую галерею входят популярные сетевые магазины, зона food-court насчитывает более десяти операторов разнообразных кухонь, рестораны представляют IL Patio и Friday's. Кинотеатр "Каро Фильм АТРИУМ" оснащен 9 залами, среди которых 2 VIP зала и 2 зала, оборудованными специально для просмотра фильмов в 3D. Ежедневно ТРК "Атриум" посещают более 40 тысяч покупателей	103 500	40 500	Многоуровневая подземная (рассчитанная на 700 автомобилей) + гостевая наземная	31 000 – 150 000	https://www.kommercheskaya.ru/msk/720
2	ГУМ		ГУМ — крупный торговый комплекс в центре Москвы и один из крупнейших в Европе, занимает целый квартал и выходит главным фасадом на Красную площадь, является памятником архитектуры федерального значения. Ежедневно Торговый Дом "ГУМ" посещают более 30 тысяч покупателей. В ГУМе открыто свыше 200 магазинов и салонов, в которых представлено множество торговых марок одежды, обуви, парфюмерии, ювелирных изделий, белья, детских товаров, товаров для дома	80 000	30 000	Организованная парковка на 300 автомобилей	163 200 — 285 600	http://www.officevmoskve.ru/rent/gum-782.html
3	ТРЦ "Европейский"		В состав ТРЦ "Европейский" входят супермаркет "Перекресток", 9-зальный кинотеатр "Формула-Кино", центр Royal Rixos SPA, развлекательный центр "Игромакс", 250 магазинов одежды и обуви, 30 магазинов косметики и парфюмерии, 70 магазинов аксессуаров и ювелирных изделий, 50 магазинов детских и спортивных товаров. Каждый день торгово-развлекательный центр "Европейский" посещают более 70 тыс. человек, а в выходные — более 120 тыс.	180 000	63 000	Организованная парковка на 1 200 автомобилей	63 800 — 167 200	https://www.officevmoskve.ru/rent/evropeyskiy-882.html
4	ТЦ "Наутилус"		ТЦ "Наутилус" расположен в центре Москвы, в пределах Бульварного кольца, в 5 минутах от Красной Площади. На территории торгового центра функционирует более 40 магазинов. Для посетителей работают кафе и рестораны, среди услуговых возможностей комплекса здесь открыли свои двери отделение банка, центр эстетической медицины, аптека и туристическое агентство.	6 600	4 300	Организованная парковка на 35 автомобилей	68 500 — 147 600	https://www.officevmoskve.ru/rent/nautilus-790.html

№ п/п	Объект	Фотография	Описание	Общая площадь, кв. м	Арендопригодная торговая площадь, кв. м	Парковка	Арендная ставка, руб./кв. м в год	Источник
			Посещаемость комплекса доходит до 2 тысяч человек в сутки					
5	ТК "Охотный Ряд"		Торговый комплекс "Охотный Ряд" расположен в нескольких минутах ходьбы от Красной площади, Александровского сада, Театральной площади, Тверской ул. На трех подземных этажах ТК "Охотный Ряд" расположены более 100 магазинов, а также продуктовый универсам, ресторанный дворик, концептуальные бары и рестораны, кафе, боулинг-центр. Посещаемость комплекса составляет более 50 тыс. человек в сутки	63 000	25 000	Подземная парковка на 180 автомобилей	94 300 — 165 300	http://www.officevmoskve.ru/rent/okhotniy-ryad-691.html
6	ТРЦ "Афимолл Сити"		Торгово-развлекательный центр "Афимолл Сити" расположен в центральном ядре крупнейшего и самого амбициозного инвестиционного делового проекта в Европе — ММДЦ "Москва-Сити". В торговом центре представлены около 400 магазинов различной направленности, более 50 ресторанов и кафе, многозальный кинотеатр, развлекательный центр, киноконцертный зал. Посещаемость комплекса составляет около 20 тыс. человек в сутки	179 000	114 200	Трехуровневый подземный паркинг на 2 700 автомобилей	63 250 — 116 400	https://www.officevmoskve.ru/rent/afimoll-siti-855.html
7	ТДЦ "Новинский Пассаж"		На трех этажах Торгового Центра "Новинский" представлены достойнейшие мировые торговые марки и шесть известных ресторанов французской, итальянской, американской и азиатской кухни. В ЦТ также представлены фотоуслуги, упаковка подарков, химчистка, продажа авиабилетов, кофе-бутик, салон красоты Bloom, салоны аксессуаров	77 868	11 454	Подземная стоянка на 164 автомобиля, надземный паркинг на 70 автомобилей	39 264 — 130 880	https://roomfi.ru/torgovye-tsentry/50985-torgovo-ofisnyy-tsentr-novinskiy-passazh/
8	ТЦ "Модный Сезон"		"Галерея Москва" (а теперь "Модный Сезон") — первый торговый центр для покупателей со средним достатком и выше. Расположен непосредственно в центре столицы: рядом с Кремлем, Красной, Театральной и Манежной площадями, на пересечении трех станций метро. В торговом центре находится около 10 ресторанов и кафе. Каждый день торговый центр посещают более 10 тыс. человек, а в выходные — более 15 тыс.	180 000	30 000	Подземный паркинг на 718 автомобилей	132 500 — 183 100	http://www.officevmoskve.ru/rent/modnyiy-sezon-942.html

Источник: анализ АО "НЭО Центр"

5.6.9. Выводы

На основании проведенного анализа рынка торговой недвижимости г. Москвы можно сделать следующие выводы:

- Новое предложение качественных торговых площадей по итогам I полугодия 2023 г. составило 46,3 тыс. кв. м (GLA) за счет открытия трех торговых центров. По аналогии с прошлым годом сохраняется тренд на реализацию торговых центров форматов "районный" и "окружной".
- Новое предложение качественных торговых площадей в Москве и городах-спутниках по итогам I полугодия 2023 г. составило 46,3 тыс. кв. м (GLA) за счет открытия трех торговых центров, что почти в два раза больше объема ввода за аналогичный период прошлого года. По нашим оценкам, за I полугодие текущего года ввелось порядка 17,2% от ожидаемого объема площадей, тогда как за следующие шесть месяцев планируется открытие еще порядка 20 качественных торговых объектов, суммарной арендопригодной площадью 222,9 тыс. кв. м.
- Средняя площадь новых торговых объектов в 2023 г. составляет 11,7 тыс. кв. м.
- Структура нового предложения становится все более разнообразной: помимо классических торговых центров с развлекательной составляющей на рынок вводятся торговые галереи в составе других сегментов недвижимости.
- Динамика нового строительства торговых центров в Москве и регионах низкая. Сроки ввода объектов продолжают переноситься ввиду увеличившегося срока поиска арендаторов. Так, в Москве во 2 квартале 2023 года было запланировано открытие 10 торговых центров (более половины из всех заявленных объектов на 2023 год), однако открыто было только два из них.
- После ухода ряда иностранных ритейлеров оставшиеся на рынке российские и зарубежные бренды проводят политику активного развития. Так, Melon Fashion Group анонсировал открытие более 200 магазинов за предстоящий год. Gloria Jeans рассчитывает увеличить количество магазинов на 130 точек. Noun планирует открыть 25 своих и 10 партнерских магазинов в 2023 г., а в 2024 г. удвоить этот показатель.
- Помимо количественной экспансии наблюдается рост занимаемых площадей; нередки случаи, когда в рамках одного торгового объекта ритейлер переезжает в более крупные помещения.
- В мае показатель посещаемости столичных торговых центров продемонстрировал положительную динамику и по отношению к аналогичному периоду прошлого года вырос на 2%, что может характеризоваться как постепенное восстановление интереса покупателей, однако показатели посещаемости 2021 г. пока не достигнуты — отставание в мае составляет порядка 13–15%.
- Уровень вакантности в торговых центрах Москвы по итогам I полугодия 2023 г. пошел на спад. Показатель сократился на 2,1 п.п. по отношению к предыдущему кварталу.
- Объем площадей, занимаемых ритейлерами, приостановившими свою деятельность, в региональных и суперрегиональных проектах Москвы, сократился до 2,2% от общего GLA по отношению к IV кварталу 2022 г. (-3,6 п.п.). В текущем году мы ожидаем, что вакансия продолжит снижаться за счет расширения отечественных брендов на российском рынке, а также реализации планов иностранных ритейлеров о выходе на российский рынок.
- По итогам I полугодия 2023 г. ставки аренды не изменились. По-прежнему сохраняется тренд на повышенный спрос на помещения с отделкой, которые освободились после расторжения долгосрочных контрактов с зарубежными ретейлерами. Однако таких площадок практически не осталось: на большинство из них уже заключены договоры аренды.
- Максимальные базовые ставки аренды приходились на помещения в зоне фуд-корта и "островной" торговли в действующих крупных объектах с высоким трафиком. Максимальный ставки достигали 180 тыс. руб./кв. м/год без учета НДС в крупных торговых центрах и до 100 тыс. руб./кв. м/год без учета НДС – в районных торговых центрах.

- По данным аналитиков, средневзвешенная ставка аренды на помещения торгового назначения в ЦАО в районе Бульварного кольца-Садового кольца составляет 40 689 руб./кв. м/год и находится в диапазоне от 6 048 до 184 524 руб./кв. м/год без НДС.
- По данным аналитиков, средневзвешенная ставка аренды на помещения торгового назначения окружных торговых центров в г. Москве составляет 22 465 руб./кв. м/год и находится в диапазоне от 5 824 до 116 847 руб./кв. м/год без НДС.
- По данным аналитиков, средневзвешенная цена предложения на помещения торгового назначения в ЦАО в районе Бульварное кольцо-Садовое кольцо составляет 415 956 руб./кв. м и находится в диапазоне от 70 224 до 2 758 357 руб./кв. м/год без НДС.
- Ставка аренды торгового объекта в районе расположения объекта оценки варьируется в диапазоне от 63 до 191 тыс. руб./кв. м/год с НДС (от 53 до 159 тыс. руб./кв. м/год без НДС). Разброс цен обусловлен общей площадью, состоянием отделки, близостью метро, социальной инфраструктурой, наличием и качеством подъездных путей, и другими улучшениями.

5.7. Анализ рынка земельных участков г. Москвы по итогам I полугодия 2023 г.[37]

5.7.1. Ценообразующие факторы, влияющие на стоимость земельных участков

Ценообразующие факторы — это факторы, оказывающие влияние на стоимость объектов недвижимости.

На стоимость оцениваемых объектов могут оказывать влияние наличие обременений, качество прав на земельный участок. На основании анализа рынка Исполнитель установил, что стоимость земельного участка, зависит от площади земельного участка, а также определяется местоположением, окружающей застройкой, назначением и типом возводимого объекта, разрешенной плотностью застройки.

Основные ценообразующие факторы для земельных участков приведены в таблице ниже.

Таблица 5.19. Основные ценообразующие факторы для земельных участков

№ п/п	Ценообразующие факторы	Характеристика	Диапазоны	Источник информации
1	Наличие (отсутствие) ветхих зданий, строений или сооружений, подлежащих сносу	Есть / нет	Не применяется в расчетах	Не применяется в расчетах
2	Состав передаваемых прав на земельный участок	Право собственности/право аренды	Не применяется в расчетах	Не применяется в расчетах
3	Условия финансирования состоявшейся или предполагаемой сделки	Типичные/нетипичные для данного сегмента рынка	Не применяется в расчетах	Не применяется в расчетах
4	Условия продажи (предложения)	Рыночные/не рыночные	Не применяется в расчетах	Не применяется в расчетах
5	Различие между ценами предложения/спроса и сделок (торг)	Возможность снижения цены в процессе переговоров (торг)	-11,00%/-5,00%	Справочник расчетных данных для оценки и консалтинга (СРК 2023) под редакцией канд.техн.наук Е.Е. Яскевича, ООО "Научно-практический Центр

[37] https://investmoscow.ru/tenders/zemelnye-torgi; https://www.irn.ru/articles/41125.html; http://biznes-faktor.ru/rynok-zemelnyh-uchastkov-kommercheskogo-naznachenija/; https://www.mos.ru/tender/function/zem-imush-torg/edinyy_spisok_torgov/; https://stroi.mos.ru/news/chislo-ziemiel-nykh-auktsionov-v-moskvie-uvielichilos-v-dva-raza; https://realty.rbc.ru/news/61c9826a9a79470dbb9c7b69; https://atlant-mos.com/analitika/

№ п/п	Ценообразующие факторы	Характеристика	Диапазоны	Источник информации
				Профессиональной Оценки (НЦПО), Москва 2023 г. https://statrielt.ru/statistika-rynka/statistika-na-01-07-2023g/korrektirovki-kommercheskoj-nedvizhimosti/3190-skidki-na-torg-utorgovanie-pri-prodazhe-i-arende-kommercheskoj-nedvizhimosti-na-01-07-2023-goda Справочник оценщика недвижимости-2022. "Характеристики рынка в новых условиях. Офисно-торговая недвижимость и сходные типы объектов. Динамика цен и арендных ставок. Валовые мультипликаторы. Ожидания и прогнозные характеристики. Скидки на торг". Нижний Новгород, 2022 г. Лейфер Л.А.
6	Период между датами сделок (предложений) и оценки (анализа)	Дата предложения	Не применяется в расчетах	–
7	Местоположение объекта недвижимости	В непосредственной близости от автодорог/на удалении от крупных автодорог	-9,84%/+2,09%	Анализ рынка и расчеты АО "НЭО Центр" на основании данных Циан (https://www.cian.ru)
8	Удаленность от метро	Удаленность от метро	-22,50%/+29,03%	Экономический научный журнал "Оценка инвестиций". Справочник типовых рыночных корректировок для рынка недвижимости г. Москвы и Московской области. Выпуск №3. Под редакцией - к.э.н. Лекаркиной Н.К. Дата выпуска - 2022 г.
9	Линия расположения	1-я линия/2-я линия	-17,00%/+20,48%	Информационно-аналитический портал Statrielt https://statrielt.ru/statistika-rynka/statistika-na-01-07-2023g/korrektirovki-stoimosti-zemli/3208-na-krasnuyu-liniyu-zemelnykh-uchastkov-korrektirovki-na-01-07-2023-goda
10	Категория земельного участка	Категория земельного участка	Не применяется в расчетах	–
11	Разрешенный вид использования земельного участка	Разрешенный вид использования земельного участка	Не применяется в расчетах	–
12	Общая площадь земельного участка	Площадь земельного участка	-21,96%/-13,72%	Справочник оценщика недвижимости-2022. "Земельные участки. Часть 2". Нижний Новгород, 2022 г. Лейфер Л.А.
13	Рельеф	Равнинный/гористый	Не применяется в расчетах	–
14	Транспортная доступность	Хорошая/удовлетворительная/плохая	Не применяется в расчетах	–
15	Инфраструктура	Наличие развитой инфраструктуры	Не применяется в расчетах	–
16	Исходно-разрешительная документация	Наличие (отсутствие) исходно-разрешительной документации	Не применяется в расчетах	–
17	Наличие (отсутствие) коммуникаций	Электро-, газо-, водоснабжение, канализация, отопление	Не применяется в расчетах	–

Источник: анализ АО "НЭО Центр"

5.7.2. Сегментация земель

В соответствии с Земельным кодексом РФ земли в Российской Федерации по целевому назначению подразделяются на следующие категории:

- земли сельскохозяйственного назначения;
- земли населенных пунктов;

- земли промышленности, энергетики, транспорта, связи, радиовещания, телевидения, информатики, земли для обеспечения космической деятельности, земли обороны, безопасности и земли иного специального назначения;
- земли особо охраняемых территорий и объектов;
- земли лесного фонда;
- земли водного фонда;
- земли запаса.

Земли используются в соответствии с установленным для них целевым назначением. Правовой режим земель определяется исходя из их принадлежности к той или иной категории и разрешенного использования в соответствии с зонированием территорий.

Земля в России может находиться в государственной, муниципальной, частной и общей собственности.

На рынке земельных участков, оборот которых разрешен законодательством, можно говорить о наличии двух составляющих:

- первичного рынка продаж, который характеризуется появлением земельных участков как товара на рынке. Основными продавцами на первичном рынке земли являются государство и муниципалитеты в лице федеральных, региональных, местных органов власти;
- вторичного рынка продаж, на котором функционирует большое количество продавцов и покупателей (физических и юридических лиц).

По действующему законодательству предполагаются следующие виды прав на землю: собственность, постоянное бессрочное пользование, пожизненное наследуемое владение, безвозмездное пользование, аренда, ограниченное пользование чужим земельным участком (сервитут).

К иным видам прав на земельные участки могут относиться право застройки, право заключения договора аренды, аренда земельных долей, залог земельного участка, залог арендных имущественных прав, коллективно-долевая собственность.

5.7.3. Общая ситуация

По данным Департамента земельных ресурсов г. Москвы, площадь земельных ресурсов города составляет 2 511 кв. км. Более 30 000 га (в старых границах) занято жилыми зданиями, более 12 000 га (в старых границах) — существующей улично-дорожной сетью, почти 6 000 га (в старых границах) занято учреждениями образования, землями природного комплекса. Резервы города для нового строительства составляют порядка 18 800 га (в старых границах), которые в настоящее время заняты промышленными зонами. Кроме того, в г. Москве насчитывается 1,27 млн м воздушных линий электропередач, занимающих территорию более 9 тыс. га. На этих территориях (25 тыс. га) при плотности застройки, равной единице, можно построить порядка 250 млн кв. м площадей жилого, социального и коммерческого назначения.

В результате прекращения экспансии большинства торговых сетей и сокращения активности девелоперов число потребителей земельных участков сократилось. При этом по наблюдению ряда участников рынка, увеличилось количество покупателей, интересующихся приобретением земли в инвестиционных целях.

Вопрос покупки свободных земельных участков в г. Москве остается важным, несмотря на кризис. Активность по приобретению земель остается за региональными застройщиками, например, из Екатеринбурга, Тюмени, Ижевска и т. д. Их в первую очередь привлекает конечная прибыль, поскольку в Москве она выше, чем в регионах.

Проблему нехватки свободных земель решил и законопроект о расширении территории, подписанный еще в 2011 г. Основой закона было присоединение в Москве более 150 га земель. Эксперты уверены, что еще в течение нескольких лет проблемы нехватки земель в Москве не будет.

Единственная проблема присоединения новых земель связана с экологией. Дело в том, что 39% земли относятся к категории лесного фонда. Новые неосвоенные территории планируется выделить под государственную постройку и жилищное строительство. Планируется, что освоенная территория предоставит жилье и рабочие места более чем для 2 млн жителей, так что проблемы экологии отодвигаются на второй план.

Вопрос о развитии промышленных территорий города Москвы становится все более актуальным в условиях растущего спроса на качественную коммерческую и жилую недвижимость, ухудшения транспортной ситуации, а вместе с тем и активно сокращающегося количества свободных земельных участков для застройки.

На текущий момент промышленные зоны Москвы занимают площадь приблизительно 18 тыс. га, при этом, лидерами по промышленной застройке являются Южный, Юго-Восточный и Северо- Западный административные округа с показателем в 2,5—3 тыс. га. Доля качественной производственно-складской недвижимости, расположенной в промышленных зонах города Москвы, составляет не более 20%, основную же часть занимают ветхие здания нефункционирующих заводов, использующиеся в качестве складов, либо мелких частных производств.

Развитие промышленных зон несет в себе огромный потенциал для решения проблем, стоящих перед городскими властями. За счет данных территорий могут быть решены или частично решены такие задачи, как улучшение транспортной инфраструктуры, экологической обстановки, увеличение числа рабочих мест и многое другое. Все эти изменения поспособствуют росту привлекательности Москвы для проживания как москвичей, так и приезжих российских и иностранных граждан, что исключительно благоприятно скажется на экономическом климате города.

Подготовка предложений по вариантам формирования территории промышленной зоны включает:

- сохранение сложившегося использования территории с характеристикой основных производств;
- частичную реорганизацию территории промышленной зоны с характеристикой территориальных резервов для размещения новых производств;
- комплексную реорганизацию территории с характеристикой приоритетных направлений реорганизации;
- предложения по границам и видам дальнейшей разработки документации по планировке территории.

Резервы города для нового строительства в основном представлены промышленными зонами.

Состояние первичного земельного рынка радикально изменилось с начала века. Количество незастроенных земельных участков уменьшается с каждым годом. За 22 года предложение сократилось в 7 раз. В 2022 предложение продолжает сокращаться, с учетом продолжающегося редевелопмента.

5.7.4. Предложение

Рынок земельных активов и Москвы характеризуется высокой степенью консолидированности. За последний десяток лет земельные активы из рук множества частных собственников постепенно перешли в руки профессиональных девелоперов и их партнеров. То есть процесс, начавшийся несколько лет назад, сейчас подошел к своему логическому завершению. Случайных игроков на нем больше нет. Меняется и структура лендлородов: сегодня это в основном банки, госкомпании и госкорпорации. Почти все земельные активы, потенциально годные для дальнейшего использования (застройки или перепродажи), находятся в их руках. Других свободных участков на рынке нет. Тем более значимым игроком земельного рынка становятся компании с госучастием. Они владеют существенными по объему земельными участками преимущественно промышленного назначения – относительно недорогими и часто интересными с точки зрения места расположения и потенциала застройки. В условиях высвобождения их из производственной деятельности они становятся для госкомпаний непрофильным активом. В результате встает вопрос либо реализации земельных излишков, либо участия в девелоперских проектах. Поэтому и в этой сфере в ближайшей перспективе можно ожидать роста числа стратегических альянсов "промышленность – девелопмент"

и появления новых крупных проектов редевелопмента промышленных территорий в границах Москвы и в Московской области.

Поэтому в ближайшей перспективе будет наблюдаться увеличение числа стратегических альянсов банков, госкомпаний и госкорпораций с крупными девелоперами.

Такие альянсы уже повсеместная практика. Несмотря на падение доходности жилищного девелопмента, лендлорды стремятся реализовывать проекты именно в этой сфере, поскольку жилье обеспечивает наилучший возврат на инвестиции. Однако самостоятельно они не имеют для этого достаточных компетенций. А застройщики заинтересованы в стабильном и относительно недорогом финансировании своих проектов. На пересечении этих интересов и будут возникать финансово-строительные альянсы. Первые примеры уже есть: в прошлом году соглашения о стратегическом сотрудничестве заключили ВТБ и MR Group, а также Сбербанк и Setl Group.

Еще одной точкой пересечения интересов банков и девелоперов в ближайшее время станут залоговые земельные участки. И в этом сегменте сотрудничество банков и девелоперов тоже окажется выгодным для обеих сторон. Первые смогут с максимальной выгодой для себя реализовать непрофильные активы, вторые получат дефицитные земельные участки под новые проекты. И РАД, как универсальная площадка по продаже залогового имущества, по-видимому, выступит одним из основных провайдеров данных процессов: в 2021 г. Российским Аукционным Домом продано более 10,3 тыс. га земельных участков в Москве и Московской области[38].

В настоящее время рынок земли коммерческого назначения в Москве представлен точечными участками, свободными от застройки, а также участками, которые находятся в процессе редевелопмента. Несмотря на высокую плотность застройки, в Москве по-прежнему сохранились огромные территории, которые практически не используются. Так называемые промышленные зоны занимают тысячи гектаров. Большинство из них прекратили производство много лет назад и превратились в хаотичные склады и свалки. Теперь эти территории будут использованы в интересах горожан и развития экономики.

Рынок земельных участков Москвы в 2023 году, как и всегда, представлен сделками по продаже прав долгосрочной аренды. В Москве на сегодняшний день невозможно приобрести земельный участок в собственность, наиболее популярным способом получения земельного участка под строительство являются аукционы, проводимые департаментом по конкурентной политике. В результате аукциона возможно получить земельный участок в долгосрочную аренду. Обычный срок аренды около четырех-шести лет. Однако, результаты аукционов не демонстрируют особой заинтересованности в выставляемых объектах земельного рынка.

В первую очередь, причиной незаинтересованности в земельных участках является их вид разрешенного использования. Наиболее интересными для покупки являются земельные участки под жилищное строительство, которых на рынке крайне мало.

Кроме того, девелоперы теперь заинтересованы в земельных участках под жилые проекты внутри МКАД. В то же время в силу дефицита площадок с соответствующей исходно-разрешительной документацией на рынке девелоперы рассматривают площадки в пределах 10 км от МКАД в рамках концепции малоэтажного жилого строительства. В условиях повышающейся конкуренции и ограниченной ликвидности большинство сделок с площадками под застройку происходит в формате соинвестирования, когда собственник участка получает долю в проекте в виде будущих квадратных метров, а не живые деньги.

На электронных торгах в третьем квартале 2022 года был выставлен лот на реализацию земельного участка общей площадью 0,11 га, расположенного по адресу г. Москва, ул. Радио, вл. 16, стр. 4. Его разрешенный вид использования: участки размещения административно-деловых объектов: объекты размещения офисных помещений, деловых центров с несколькими функциями (1.2.7);

[38] https://fbss.ru/itogi-rynka-aukcionnyh-prodazh-rad-po-moskovskomu-regionu-za-2021-god-chto-interesuet-investorov/polezno-znat/

объекты размещения научных, исследовательских, творческих, проектных, медиаорганизаций, инновационных центров (1.2.7).

Еще один лот на реализацию земельного участка общей площадью 0,36 га будет выставлен в первом квартале 2023 года. Он расположен по адресу: г. Москва, ул. Земляной Вал, д. 32А, стр. 1 и имеет следующий разрешенный вид использования: реконструкции и последующей эксплуатации административного здания.

5.7.5. Спрос

Рынок земельных активов Москвы подвергся влиянию дестабилизации на фоне проведение военной спецоперации и коронавирусному кризису минимально: это обусловлено общей парадигмой его развития, рынок земельных участков отличается высокой инертностью, сделок на нем совершается немного.

Существенно больше на него повлияли изменения, внесенные в законодательство о долевом строительстве и вступившие в силу 1 июля 2019 г. Переход на эскроу-счета повлек за собой остановку сделок M&A, поскольку все крупные игроки либо сформировали свои земельные банки до 1 июля 2019 г. на несколько лет вперед, до вступления в силу поправок, либо, как мелкие участники, просто приостановили экспансию. С тех пор серьезных колебаний на рынке земли не происходило. Глобально оценивая состояние рынка, аналитики отмечают, что он стал рынком профессиональных участников: среди игроков девелоперского рынка практически не осталось случайных владельцев земли. В немалой степени этому способствовали московские власти, которые ввели практику оформления договоров аренды на срок проектирования и строительства, ограничивая возможное время освоения площадки 3–5 годами.

Девелоперов, как существующих, так и потенциальных, интересуют участки преимущественно под жилищное строительство. Спрос на землю под реализацию проектов апартаментов незначителен – апартаменты сильно отстают в темпах продаж от жилья, и их себестоимость не так сильно отличается от многоквартирной застройки, как отличается цена и темп продаж эти двух форматов. Поэтому застройщики готовы работать в сегменте апартаментов только в уникальных локациях.

Самым большим вниманием со стороны покупателей пользуются участки под жилищную застройку. Это самый ценный актив, особенно если инвестор может получить земельный участок вместе с ГПЗУ или хотя бы ППТ. Следом по уровню ликвидности идут промышленные территории с потенциалом жилищного девелопмента либо развития многофункциональных проектов. Поскольку, как правило, это крупные активы, то инвесторы готовы рассматривать их и без граддокументации, только с урегулированными имущественным правами.

В 2021 году девелоперские компании приобрели под жилую застройку свыше 400 га земли в Москве и еще около 1,4 тыс. га в Московской области. Всего в Московском регионе сделок с землей под жилую застройку было совершено на сумму порядка 180 млрд руб. Как и в прошлом году, девелоперы продолжают проявлять наибольший интерес к участкам под жилую застройку, постоянно расширяя свои портфели.

На фоне пандемии стал развиваться рынок земли под склады: как self storage формата, так и мультифункциональных внутригородских моно- или полифункциональных складов, fulfillment склады – это обусловлено развитием dark stores и сервисов быстрой доставки.

Если говорить о площади, то участки до 0,3 га освоить в рамках ленддевелопмента почти невозможно – очень маленькая площадь ЗУ сильно ограничивает варианты best use. Площадь участка от 0,3 до 3 га – это самый востребованный размер. Более крупные земельные активы также сложны в продаже: рынок игроков, способных их купить и освоить, ограничивается десятком компаний-девелоперов.

Рассматривая себестоимость девелопмента, можно сказать, что земля в структуре затрат формирует 10–25%, в зависимости от степени проработки документации и инженерной подготовки земельного участка. 60–70% приходится на СМР, еще около 7–10% внесут сети. После введения требований по переходу на эскроу-счета еще до 10% расходов – это обслуживание банковского долга, который номинально стоит от 5 до 12%, а в реальности его стоимость будет формироваться как производная

темпа продаж и возможности заместить банковское финансирование деньгами конечных покупателей.

Аукционы, где можно получить право аренды земельных участков из имущественной казны города, стали одними из наиболее востребованных в прошлом году.

Аукционы по земле под строительство ведутся за размер годовой аренды. По условиям сделки, у арендатора есть полтора года на реализацию своего проекта. Инвестор должен построить дом и оформить его в собственность. Существуют два варианта оформления земли — выкупить участок у города или заключить договор о долгосрочной аренде земли с годовой ставкой 0,1% от его кадастровой стоимости.

5.7.6. Финансовые условия

Рынок земельных участков под коммерческую застройку в Москве очень ограничен: представлены единичные предложения. Конечная средняя стоимость земельного участка под строительство объектов коммерческого назначения в Москве зависит от места и степени девелоперской готовности земельного актива. Например, очень сильно влияет на цену необходимость разработки градостроительной документации, наличие или отсутствие сетей и подъездов к земельному участку.

При определении привлекательности расположения участка существует несколько критериев, которые определяют его ценность для покупателя. Ликвидность подразумевает возможность реализации объекта (в данном случае участка) в сравнительно короткие сроки за его полную стоимость.

Степень ликвидности участка определяется следующими параметрами:

- факт подведения или отсутствия коммуникаций;
- наличие обременений (магистральный газопровод, ЛЭП);
- окружение участка;
- транспортная доступность;
- качество подъездных путей;
- конфигурация участка;
- пакет полученной документации и т. д.

Также одним из немаловажных факторов являются объемы строительства, плотность застройки. Стоимость земельного участка зависит от площади зданий, которые можно будет возвести на рассматриваемом земельном участке: если на земельном участке можно построить небольшое 2-этажное строение, а на соседнем участке такой же площади — многоэтажный дом, то стоимость земли в одном и другом случае будет существенно различаться.

Стоимость земельных участков зависит от множества факторов, таких как площадь, расположение, отдаленность от крупных магистралей и МКАД, вид разрешенного использования и др.

Примечание. На дату оценки аналитические данные по земельным участкам в г. Москве, по итогам 2022 г. на информационно-аналитическом портале о недвижимости "Бюллетень рынка недвижимости" (BRN) не опубликованы, поэтому финансовые показатели, представленные ниже, приведены по последним опубликованным данным на информационно-аналитическом портале о недвижимости "Бюллетень рынка недвижимости" (BRN), а именно по итогам 4-го квартала 2022 г.

Средневзвешенная стоимость земельных участков для размещения объектов торгово-офисного назначения в г. Москве в IV кв. 2022 г. составила 3 305 800 руб. за сотку (от 1 000 000 до 5 370 600 руб. за сотку).

Таблица 5.20. Средневзвешенные цены предложения земель из категории "земли населенных пунктов" по ВРИ, Москва (без учета ТиНАО). IV кв. 2022 г., руб./кв. м

Вид разрешенного использования	Минимальные цены	Максимальные цены	Средневзвешенные цены	Динамика цен к прошлому периоду
Ведение садоводства и огородничества	6 250	13 333	10 514	10,1%
Для индивидуального жилищного строительства	6 600	42 000	17 869	1,7%
Для ведения личного подсобного хозяйства	5 731	12 500	9 302	-1,7%
Многоэтажная жилая застройка (высотная застройка)	19 673	37 751	35 491	-1,8%
Для размещения объектов торгового, офисного назначения	10 000	53 706	33 058	-4,4%
Служебные гаражи	5 000	8 462	5 747	6,6%
Объекты дорожного сервиса	16 216	20 000	16 782	3,7%
Для размещения объектов производственно-складского назначения	3 571	10 877	5 649	-2,1%

Источник: https://analytics.brn.media/edition6460/article6518.html

Таблица 5.21. Средневзвешенные цены предложения земель из категории "земли населенных пунктов" по ВРИ и диапазонам площадей. Троицкий и Новомосковский административные округа. IV кв. 2022 г.

Диапазоны площадей, сот.	Для размещения объектов торгово-офисного назначения	
	Цена, руб./кв.м	Динамика цен к прошлому периоду
≤ 5	6 667	7%
> 5 ≤ 10	10 090	-
> 10 ≤ 15	17 267	-
> 15 ≤ 30	-	-
> 30 ≤ 50	-	-
> 50 ≤ 100	17 391	4%
> 100 ≤ 300	7 143	10%
> 300 ≤ 500	8 059	12%
> 1000	-	-

Источник: https://analytics.brn.media/edition6460/article6518.html

5.7.7. Анализ фактических данных о ценах сделок и (или) предложений с объектами недвижимости из сегментов рынка, к которым может быть отнесен оцениваемый объект

В процессе анализа рынка земельных участков, предназначенных под коммерческую застройку в г. Москве, Исполнителем было установлено, что стоимость 1 сотки варьируется от 1,5 до 12 млн. руб./сот. (право долгосрочной аренды – с НДС).

Таблица 5.22. Предложения по продаже земельных участков под коммерческую застройку в г. Москве по состоянию на сентябрь 2023 г.

№ п/п	Месторасположение	Цена предложения объекта, руб. с НДС	Площадь, сот.	Цена предложения объекта, руб./сот. с НДС	Статус участка	Ссылка на источник информации
1	Москва, СВАО, р-н Отрадное, Олонецкая ул.	69 000 000	5,68	12 147 887	Инвестиционный проект строительства административного здания	https://www.cian.ru/sale/commercial/283680633/
2	Москва, ЗАО, р-н Кунцево, 4-я Мякининская ул., 16	64 000 000	16	4 000 000	Редевелопмент/ реконструкция	https://www.cian.ru/sale/commercial/292165771/
3	Москва, СВАО, р-н Алтуфьевский, Алтуфьевское ш., 79БС1	165 000 000	94,56	1 744 924	Инвестиционный проект строительства торгово-офисного комплекса	https://www.cian.ru/sale/commercial/275839122/
4	Москва, ЮВАО, р-н Выхино-Жулебино, Сормовская ул., 23С1	120 000 000	75,19	1 595 957	Инвестиционный проект	https://www.cian.ru/sale/commercial/282196471/

№ п/п	Месторасположение	Цена предложения объекта, руб. с НДС	Площадь, сот.	Цена предложения объекта, руб./сот. с НДС	Статус участка	Ссылка на источник информации
5	Москва, ЮЗАО, р-н Северное Бутово, Коктебельская ул., 4А	120 000 000	33	3 636 364	Инвестпроект строительства гостиницы	https://www.cian.ru/sale/commercial/286341077/
6	Москва, ЮЗАО, р-н Южное Бутово, Изюмская ул., 51к1с1	65 000 000	21,3	3 051 643	Инвестпроект строительства гостиницы	https://www.cian.ru/sale/commercial/274824768/
7	Москва, ЮАО, р-н Чертаново Южное, ул. Кирпичные Выемки, 2С1	370 000 000	81,77	4 524 887	Инвестпроект строительства гостиницы	https://www.cian.ru/sale/commercial/288346554/

Источник: анализ рынка АО "НЭО Центр"

5.7.8. Выводы

На основании изучения и анализа рынка земельных участков Московского региона Исполнитель пришел к следующим выводам.

- Рынок земельных активов Москвы подвергся влиянию короновирусного кризиса минимально: это обусловлено общей парадигмой его развития, рынок земельных участков отличается высокой инертностью, сделок на нем совершается немного.
- По данным Департамента земельных ресурсов г. Москвы, площадь земельных ресурсов города составляет 2 511 кв. км.
- Количество незастроенных земельных участков уменьшается с каждым годом. За 22 года предложение сократилось в 7 раз.
- В настоящее время рынок земли коммерческого назначения в Москве представлен точечными участками, свободными от застройки, а также участками, которые находятся в процессе редевелопмента.
- Девелоперов, как существующих, так и потенциальных, интересуют участки преимущественно под жилищное строительство.
- На фоне пандемии стал развиваться рынок земли под склады.
- Рынок земельных участков Москвы в 2023 г., как и всегда, представлен сделками по продаже прав долгосрочной аренды.
- Средневзвешенная стоимость земельных участков для размещения объектов торгово-офисного назначения в г. Москве в IV кв. 2022 г. составила 3 305 800 руб. за сотку (от 1 000 000 до 5 370 600 руб. за сотку).
- В процессе анализа рынка земельных участков, предназначенных под коммерческую застройку в г. Москве, Исполнителем было установлено, что стоимость 1 сотки варьируется от 1,5 до 12 млн. руб./сот. (право долгосрочной аренды – с НДС).

РАЗДЕЛ 6. ОПИСАНИЕ ПРОЦЕССА ОЦЕНКИ ОБЪЕКТА ОЦЕНКИ

6.1. Основные положения и терминология

В настоящее время в Российской Федерации документы международных стандартов финансовой отчетности (МСФО) состоят из:

- Международных стандартов финансовой отчетности (IFRS);
- Международных стандартов финансовой отчетности (IAS);
- разъяснений, подготовленных Комитетом по разъяснениям международной финансовой отчетности (КРМФО) или ранее действовавшим Постоянным комитетом по разъяснениям (ПКР).

Основными документами, регламентирующими определение стоимости основных средств для целей МСФО, являются:

- IFRS 1 "Первое применение международных стандартов финансовой отчетности";
- IAS 16 "Основные средства";
- IFRS 16 "Аренда";
- IAS 36 "Обесценение активов";
- IAS 40 "Инвестиционное имущество";
- Общие стандарты:
  - МСО 101 "Задание на оценку";
  - МСО 102 "Проводимые исследования и соответствие стандартам";
  - МСО 103 "Составление отчета";
  - МСО 104 "Виды стоимости";
  - МСО 105 "Подходы и методы оценки";
- Стандарты по активам:
  - МСО 200 "Бизнесы и права участия в бизнесе";
  - МСО 210 "Нематериальные активы";
  - МСО 220 "Нефинансовые обязательства";
  - МСО 230 "Запасы";
  - МСО 300 "Машины и оборудование";
  - МСО 400 "Права на недвижимое имущество";
  - МСО 410 "Недвижимое имущество, находящееся в процессе девелопмента";
  - МСО 500 "Финансовые инструменты".

Первой финансовой отчетностью предприятия по МСФО (IFRS) является первая годовая финансовая отчетность, в которой предприятие принимает Международные стандарты финансовой отчетности (IFRS), четко и безоговорочно заявляя в такой финансовой отчетности об ее соответствии МСФО (IFRS)[39].

[39] IFRS 1, п. 3.

Организация может принять решение об определении стоимости объекта основных средств по **справедливой стоимости** на момент перехода на МСФО и использовании этой справедливой стоимости в качестве его исходной стоимости на данный момент.

Предприятие, впервые применяющее МСФО (IFRS), может выбрать использование переоцененной, согласно предыдущему ОПБУ, стоимости объекта основных средств на дату (или ранее) перехода на МСФО (IFRS) в качестве условной первоначальной стоимости на дату переоценки, если на дату переоценки переоцененная стоимость была в целом сопоставимой:

- со справедливой стоимостью;
- с себестоимостью или амортизированной стоимостью согласно МСФО (IFRS), скорректированной для отражения, например, изменений в общем или специальном индексе цен[40].

Международные стандарты бухгалтерского учета (IAS) — это правила ведения бухгалтерского учета и подготовки финансовой отчетности, определяемые Комитетом по Международным стандартам финансовой отчетности.

Актив — это ресурс, который контролируется организацией в результате прошлых событий и от которого предприятие ожидает получить будущие экономические выгоды[41].

Основные средства[42] представляют собой материальные активы, которые:

- предназначены для использования в процессе производства или поставки товаров и предоставления услуг, при сдаче в аренду или в административных целях;
- предполагается использовать в течение более чем 1 периода.

Первоначальной стоимостью основных средств, приобретенных за плату (как новых, так и бывших в эксплуатации), признается сумма фактических затрат организации на приобретение, сооружение и изготовление, за исключением налога на добавленную стоимость и иных возмещаемых налогов (кроме случаев, предусмотренных законодательством Российской Федерации).

Фактическими затратами на приобретение, сооружение и изготовление основных средств являются:

- суммы, уплачиваемые в соответствии с договором поставщику (продавцу);
- суммы, уплачиваемые за осуществление работ по договору строительного подряда и иным договорам;
- суммы, уплачиваемые за информационные и консультационные услуги[43].

Балансовая стоимость[44] — сумма, в которой признается актив после вычета любой накопленной амортизации и накопленного убытка от обесценения.

Остаточная стоимость[45] — расчетная сумма, которую организация получила бы на текущий момент от выбытия актива после вычета предполагаемых затрат на выбытие, если бы актив уже достиг конца срока полезного использования и состояния, характерного для конца срока полезного использования.

[40] IFRS 1, "Освобождения от других МСФО" (IFRS), Приложение D, п. D6.

[41] IAS 38, п. 8.

[42] IAS 16 "Основные средства", п. 6.

[43] Приказ Минфина РФ от 13.10.2003 г. N91н (ред. от 24.12.2010 г.) "Об утверждении Методических указаний по бухгалтерскому учету основных средств".

[44] IAS 16 "Основные средства", п. 6.

[45] IAS 16 "Основные средства", п. 6.

Срок полезного использования — это:

- период времени, на протяжении которого, как ожидается, актив будет иметься в наличии для использования предприятием;
- количество единиц продукции или аналогичных единиц, которые предприятие ожидает получить от использования актива[46].

Инвестиционное имущество[47] – недвижимость (земля или здание, либо часть здания, либо и то, и другое), находящаяся во владении (собственника или арендатора по договору финансовой аренды) с целью получения арендных платежей или прироста стоимости капитала, или того и другого, но:

- не для использования в производстве или поставке товаров, оказании услуг, в административных целях; а также
- не для продажи в ходе обычной хозяйственной деятельности.

Недвижимость, занимаемая владельцем, – недвижимость, находящаяся во владении (собственника или арендатора по договору финансовой аренды), предназначенная для использования в производстве или поставке товаров, оказании услуг или в административных целях[48].

Существенный: пропуски или искажения статей считаются существенными, если по отдельности или в совокупности они могли бы повлиять на экономические решения пользователей, принимаемые на основании финансовой отчетности. Существенность зависит от размера и характера пропущенной информации или искажений, оцениваемых в рамках сопутствующих обстоятельств. Размер или характер статьи или их сочетание могут быть определяющими факторами[49].

Виды стоимости (иногда их называют "стандартами стоимости") характеризуют основополагающие принципы, которые будут лежать в основе стоимости, указанной в отчете. Крайне важно, чтобы вид (или виды) стоимости соответствовали условиям и цели задания на оценку, поскольку вид стоимости может оказывать влияние или диктовать оценщику выбор методов, исходных данных и допущений, а также влиять на окончательное заключение о стоимости[50].

Рыночная стоимость – это расчетная денежная сумма, за которую состоялся бы обмен актива или обязательства на дату оценки между заинтересованным покупателем и заинтересованным продавцом в результате коммерческой сделки после проведения надлежащего маркетинга, при которой каждая из сторон действовала бы, будучи хорошо осведомленной, расчетливо и без принуждения[51].

Справедливая стоимость – это расчетная цена при продаже актива или обязательства между конкретно идентифицированными, осведомленными и заинтересованными сторонами, которая отражает соответствующие интересы данных сторон.[52]

Определение справедливой стоимости потребует оценку такой цены, которая будет являться справедливой (в сделке) между конкретно определенными сторонами с учетом всех преимуществ или отрицательных свойств, которые каждая из сторон обретет по сделке. Напротив, при определении рыночной стоимости, как правило, нужно забыть обо всех преимуществах или

[46] IAS 16 "Основные средства", п. 6

[47] IAS 40 "Инвестиционное имущество", п. 5.

[48] IAS 40 "Инвестиционное имущество", п. 5.

[49] IAS 1, п. 7.

[50] п. 10.1 МСО 104 "Виды стоимости", 2022 г.

[51] п. 30.1 МСО 104 "Виды стоимости", 2022 г.

[52] п. 50.1 МСО 104 "Виды стоимости", 2022 г.

отрицательных свойствах, которые не будут в целом характерны или доступны для участников рынка.[53]

Справедливая стоимость – это более широкое понятие, чем рыночная стоимость. Хотя часто цена, которая является справедливой в сделке между двумя сторонами, будет равна цене, которую можно получить на рынке, однако возможны ситуации, когда при определении справедливой стоимости необходимо принимать во внимание факторы, которые не должны приниматься во внимание при определении рыночной стоимости, например, факторы, учитываемые при определении синергетической стоимости и связанные с материальной заинтересованностью.[54]

Таким образом, из вышеуказанного следует, что Исполнитель, определяя рыночную стоимость актива, тем самым определяет его справедливую стоимость, т. к. на активном рынке рыночная цена за объект в полной мере соответствует сумме, на которую можно обменять актив или урегулировать обязательство при совершении сделки между хорошо осведомленными, желающими совершить такую сделку и независимыми друг от друга сторонами.

6.2. Классификация основных средств

Для каждого класса основных средств требуются отдельные раскрытия данных. IAS 16 "Основные средства" (п. 73) требует, чтобы финансовые отчеты раскрывали для каждого класса базу измерения, используемую для определения валовой учетной суммы, используемый метод амортизации и примененные сроки полезного использования либо норму амортизации.

Класс основных средств — это группа основных средств, сходных с точки зрения своей природы и характера использования в деятельности предприятия. Ниже представлены примеры отдельных классов основных средств:

- земельные участки;
- земельные участки и здания;
- машины и оборудование;
- водные суда;
- воздушные суда;
- автотранспортные средства;
- мебель и встраиваемые элементы инженерного оборудования;
- офисное оборудование[55].

Земельные участки и здания представляют собой отдельные активы, отдельно отражаемые в учете. Срок службы зданий ограничен, поэтому они являются амортизируемыми активами. Увеличение стоимости земельного участка, на котором стоит здание, не влияет на определение амортизируемой стоимости этого здания.

Если выполняется переоценка отдельного объекта основных средств, то переоценке подлежат и все прочие активы, относящиеся к тому же классу основных средств, что и данный актив[56].

Таким образом, задачей Исполнителя в процессе анализа совместно с менеджментом предприятия является определение соответствующих классов активов, имеющихся на предприятии, и отнесение каждой единицы основных средств к соответствующему классу.

[53] п. 50.2 МСО 104 "Виды стоимости", 2022 г.

[54] п. 50.3 МСО 104 "Виды стоимости", 2022 г.

[55] IAS 16 "Основные средства", п. 37.

[56] IAS 16 "Основные средства", п. 36.

В соответствии с п. 20.3 МСО 101 ("Задание на оценку") задание на оценку должно включать подтверждение того, как эти активы используются или классифицируются в отчетности организации. Требуемый учетный порядок в бухгалтерском учете может быть различным для идентичных или сопоставимых активов, или обязательств в зависимости от того, как они используются организацией.

Таким образом, в Отчете об определении стоимости основных средств в соответствии с МСФО и МСО должно найти отражение деление активов на классы, а также распределение активов на соответствующие группы.

Аренда земельных участков и зданий классифицируется как операционная или финансовая таким же образом, как и аренда других активов.

Классификация аренды, принятая в стандарте IFRS 16, основывается на распределении рисков и выгод, связанных с владением активом, являющимся предметом аренды, между арендодателем и арендатором.

Аренда классифицируется как финансовая аренда, если она подразумевает передачу практически всех рисков и выгод, связанных с владением базовым активом. Аренда классифицируется как операционная аренда, если она не подразумевает передачу практически всех рисков и выгод, связанных с владением базовым активом[57].

Классификация аренды в качестве финансовой или операционной в большей степени зависит от содержания операции, нежели от формы договора. Ниже представлены примеры обстоятельств, которые по отдельности или в совокупности обычно приводят к классификации аренды в качестве финансовой:[58]

- договор аренды предусматривает передачу права собственности на базовый актив арендатору в конце срока аренды;
- арендатор имеет опцион на покупку базового актива по цене, которая, как ожидается, будет настолько ниже справедливой стоимости на дату исполнения этого опциона, что на дату начала арендных отношений можно с достаточной уверенностью ожидать исполнения этого опциона;
- срок аренды составляет значительную часть срока экономического использования базового актива, даже если права собственности не передаются;
- на дату начала арендных отношений приведенная стоимость минимальных арендных платежей практически равна справедливой стоимости базового актива; и
- базовый актив имеет такой специализированный характер, что только арендатор может использовать его без значительной модификации.

Ниже представлены признаки, которые по отдельности или в совокупности также могут привести к классификации аренды как финансовой[59]:

- если у арендатора есть право на досрочное расторжение договора аренды, при котором убытки арендодателя, связанные с расторжением договора, относятся на арендатора;
- прибыли или убытки от колебаний справедливой оценки ликвидационной стоимости начисляются арендатору (например, в форме скидки с арендной платы, равной большей части поступлений от продажи в конце срока аренды); и
- арендатор имеет возможность продлить аренду еще на один срок при уровне арендной платы значительно ниже рыночного.

Примеры и признаки, приведенные выше, не всегда позволяют сделать однозначный вывод. Если прочие факторы явно свидетельствуют об отсутствии передачи практически всех рисков и выгод,

[57] Международный стандарт финансовой отчетности (IFRS) 16 "Аренда", п. 62

[58] Международный стандарт финансовой отчетности (IFRS) 16 "Аренда", п. 63

[59] Международный стандарт финансовой отчетности (IFRS) 16 "Аренда", п. 64

связанных с владением базовым активом, аренда классифицируется как операционная аренда. Например, это может произойти, если актив передается в собственность в конце срока аренды в обмен на нефиксированный платеж, равный справедливой стоимости актива на тот момент времени, или если предусмотрены переменные арендные платежи, в результате чего арендатору не передаются практически все такие риски и выгоды.

Классификация аренды производится на дату начала арендных отношений и повторно анализируется исключительно в случае модификации договора аренды. Изменения в оценочных значениях (например, изменения в расчетной оценке срока экономического использования или ликвидационной стоимости базового актива) или изменения в обстоятельствах (например, неисполнение арендатором своих обязательств) не приводят к необходимости новой классификации аренды в целях учета.

Если аренда включает земельные участки и здания как элементы арендуемого актива, арендодатель должен по отдельности определить классификацию каждого элемента в качестве финансовой или операционной аренды в соответствии с пунктами 62 - 66 и B53 - B54 стандарта IFRS 16 "Аренда". При определении того, является ли элемент аренды "земельный участок" объектом финансовой или операционной аренды, важно учитывать, что земельные участки обычно имеют неограниченный срок экономического использования.

6.3. Методология определения срока полезной службы имущества

В рамках Отчета об определении справедливой стоимости основных средств в соответствии с МСФО Исполнитель может определять срок полезной службы актива.

Срок полезного использования актива определяется с точки зрения предполагаемой полезности актива для предприятия. Политика предприятия по управлению активами может предусматривать выбытие активов по истечении определенного времени или после потребления определенной доли будущих экономических выгод, заключенных в активе. Таким образом, срок полезного использования актива может оказаться короче, чем срок его экономической службы. Расчетная оценка срока полезного использования актива проводится с применением профессионального суждения, основанного на опыте работы предприятия с аналогичными активами[60].

Срок полезного использования — это:

- период времени, на протяжении которого, как ожидается, актив будет иметься в наличии для использования предприятием;
- количество единиц продукции или аналогичных единиц, которые предприятие ожидает получить от использования актива[61].

Будущие экономические выгоды, заключенные в активе, потребляются главным образом через его использование. К уменьшению экономических выгод, которые могли бы быть получены от данного актива, могут привести такие факторы, как моральное или коммерческое устаревание и физический износ. Соответственно, при определении срока полезной службы актива должны учитываться следующие факторы:

- предполагаемое использование актива (оценивается по расчетной мощности или физической производительности актива);
- предполагаемый физический износ, зависящий от производственных факторов, таких как количество смен, использующих данный актив, программа ремонта и обслуживания, а также условия хранения и обслуживания актива в период простоя;

[60] IAS 16 "Основные средства", п. 57.

[61] IAS 16 "Основные средства", п. 6.

- моральное или коммерческое устаревание в результате изменений или усовершенствования производственного процесса, или изменений объема спроса на рынке на продукцию или услуги, производимые или предоставляемые с использованием актива;
- юридические или аналогичные ограничения на использование актива, такие как сроки аренды.

Таким образом, в Отчете об определении справедливой стоимости основных средств в соответствии с МСО должны найти отражение результаты определения срока полезной службы каждого актива. Результаты определения показателя срока полезной службы оцениваемых основных средств представлены в разделе 3.5 настоящего Отчета.

6.4. Методология определения справедливой стоимости основных средств

"Справедливая стоимость — это цена, которая могла бы быть получена при продаже актива или уплачена при обязательстве в упорядоченной сделке между участниками рынка на дату измерения"[62].

Справедливая стоимость — это рыночная оценка, а не оценка, формируемая с учетом специфики предприятия. По некоторым активам и обязательствам могут существовать наблюдаемые рыночные операции или рыночная информация. По другим активам и обязательствам наблюдаемые рыночные операции или рыночная информация могут отсутствовать. Однако цель оценки справедливой стоимости в обоих случаях одна и та же — определить цену, по которой проводилась бы операция, осуществляемая на организованном рынке, по продаже актива или передаче обязательства между участниками рынка на дату оценки в текущих рыночных условиях (т. е. выходная цена на дату оценки с точки зрения участника рынка, который удерживает актив или имеет обязательство)[63].

Если цена на идентичный актив или обязательство не наблюдается на рынке, предприятие оценивает справедливую стоимость, используя другой метод оценки, который обеспечивает максимальное использование уместных наблюдаемых исходных данных и минимальное использование ненаблюдаемых исходных данных. Поскольку справедливая стоимость является рыночной оценкой, она определяется с использованием таких допущений, которые участники рынка использовали бы при определении стоимости актива или обязательства, включая допущения о риске. Следовательно, намерение предприятия удержать актив или урегулировать или иным образом выполнить обязательство не является уместным фактором при оценке справедливой стоимости[64].

Оценка справедливой стоимости осуществляется для конкретного актива или обязательства. Следовательно, при оценке справедливой стоимости предприятие должно учитывать характеристики актива или обязательства таким образом, как если бы участники рынка учитывали данные характеристики при определении цены актива или обязательства на дату оценки. Такие характеристики включают, например:

- состояние и местонахождение актива;
- ограничения на продажу или использование актива при наличии таковых[65].

Оценка справедливой стоимости предполагает обмен актива или обязательства при проведении между участниками рынка операции на добровольной основе по продаже актива или передаче обязательства на дату оценки в текущих рыночных условиях[66].

[62] Фонд МСФО.

[63] IFRS 13, п. 2.

[64] IFRS 13, п. 3.

[65] IFRS 13, п. 11.

[66] IFRS 13, п. 15.

Оценка справедливой стоимости предполагает проведение операции по продаже актива или передаче обязательства:

- на рынке, который является основным для данного актива или обязательства;
- при отсутствии основного рынка на рынке, наиболее выгодном для данного актива или обязательства[67].

При оценке справедливой стоимости нефинансового актива учитывается способность участника рынка генерировать экономические выгоды посредством наилучшего и наиболее эффективного использования актива или посредством его продажи другому участнику рынка, который использовал бы данный актив наилучшим и наиболее эффективным образом[68].

При оценке справедливой стоимости нефинансового актива принимается допущение о том, что актив продается согласно с единицей учета, предусмотренной в других МСФО (которой может являться отдельный актив). Так обстоит дело даже в том случае, когда при такой оценке справедливой стоимости принимается допущение о том, что наилучшее и наиболее эффективное использование актива заключается в его использовании в комбинации с другими активами или с другими активами и обязательствами, потому что оценка справедливой стоимости предполагает, что участник рынка уже имеет дополнительные активы и связанные с ними обязательства[69].

В таких случаях предприятие должно оценивать справедливую стоимость обязательства или долевого инструмента следующим образом:

- используя котируемую на активном рынке цену на идентичную единицу, удерживаемую другой стороной как актив, при наличии такой цены;
- при отсутствии такой цены — используя другие наблюдаемые исходные данные, такие как цена, котируемая на рынке, который не является активным для идентичной единицы, удерживаемой другой стороной как актив;
- при отсутствии вышеописанных наблюдаемых цен — используя другой метод оценки, такой как:
- доходный подход (например, метод оценки по приведенной стоимости, при котором учитываются будущие потоки денежных средств, которые участник рынка ожидал бы получить от обязательства или долевого инструмента, который он удерживает как актив);
- рыночный подход (например, используя котируемые цены на аналогичные обязательства или долевые инструменты, удерживаемые другими сторонами как активы).[70]

Следует отметить, что классификация актива как специализированного не должна автоматически приводить к заключению о том, что следует принять оценку на основе АЗЗ. Даже если актив, оказывается, специализированным, в некоторых случаях есть возможность провести оценку специализированного имущества, используя подход на основе рыночных сравнений или подход на основе капитализации дохода[71].

Таким образом, для определения справедливой стоимости основных средств применяются три фундаментальных подхода:

- затратный подход (метод);
- сравнительный подход;
- доходный подход.

[67] IFRS 13, п. 16.

[68] IFRS 13, п. 27.

[69] IFRS 13, п. 32.

[70] IFRS 13, п. 38.

[71] МР 8 "Затратный подход для финансовой отчетности (АЗЗ)", стр. 261.

Применимость тех или иных методов и процедур установления справедливой стоимости определяется исходя из способа, каким имущество обычно продается на рынке.

Большинство стандартов финансовой отчетности предусматривает, что финансовая отчетность составляется в предположении о продолжающем действовать предприятии, за исключением случаев, когда руководство предприятия намеревается ликвидировать организацию или прекратить бизнес, или не имеет никакой реальной альтернативы тому, чтобы так поступить. За исключением случаев оценки финансовых инструментов обычно целесообразно включать в отчет допущение, что актив (или активы) по-прежнему будет использоваться в составе бизнеса, частью которого он является. Такое допущение не применяется в случаях, когда ясны намерения ликвидировать организацию или продать определенный актив либо предусматриваются требования рассмотреть сумму, которая могла бы быть получена от отчуждения актива или вывода его из эксплуатации.

Также необходимо уточнить условия, которые должны быть приняты в отношении определения учетной единицы, т. е. должен ли актив оцениваться в отдельности или в сочетании с другими активами. Соответствующие стандарты бухгалтерского учета могут содержать положения, уточняющие допущения или предпосылки оценки, которые могут быть сделаны[72].

Оценку, подготавливаемую для ее включения в финансовую отчетность, обычно неприемлемо проводить на основе специальных допущений.

6.5. Этапы проведения оценки

В соответствии с Федеральными стандартами оценки (ФСО) проведение оценки включает в себя следующие этапы:[73]

- согласование задания на оценку заказчиком оценки и оценщиком или юридическим лицом, с которым оценщик заключил трудовой договор, путем подписания такого задания в составе договора на оценку объекта оценки (далее – договор на оценку) или в иной письменной форме в случае проведения оценки на основаниях, отличающихся от договора на оценку, предусмотренных Федеральным законом от 29 июля 1998 г. № 135-ФЗ «Об оценочной деятельности в Российской Федерации» (Собрание законодательства Российской Федерации, 1998, № 31, ст. 3813; 2021, № 27, ст. 5179) (далее – Федеральный закон);
- сбор и анализ информации, необходимой для проведения оценки;
- применение подходов к оценке, включая выбор методов оценки и осуществление необходимых расчетов;
- согласование промежуточных результатов, полученных в рамках применения различных подходов к оценке (в случае необходимости), и определение итоговой стоимости объекта оценки;
- составление отчета об оценке.

Процесс оценки не включает финансовую, юридическую, налоговую проверку и (или) экологический, технический и иные виды аудита[74].

В процессе оценки необходимо соблюдать требования Федерального закона, федеральных стандартов оценки, иных нормативных правовых актов Российской Федерации в области оценочной деятельности, стандартов и правил оценочной деятельности, а также следовать положениям

[72] МСО 104 "Виды стоимости", 2022 г.

[73] Федеральный стандарт оценки "Процесс оценки" (ФСО III), п. 1.

[74] Федеральный стандарт оценки "Процесс оценки" (ФСО III), п. 2.

методических рекомендаций по оценке, одобренных советом по оценочной деятельности при Минэкономразвития России[75].

На этапе сбора, обработки и анализа информации, необходимой для оценки, следует собрать и проанализировать техническую, рыночную, юридическую, бухгалтерскую, финансовую и другую информацию, необходимую и достаточную для получения обоснованного мнения относительно рыночной стоимости объекта оценки.

Исполнитель осуществляет необходимые расчеты того или иного вида стоимости объекта оценки с учетом полученных количественных и качественных характеристик объекта оценки, результатов анализа рынка, к которому относится объект оценки, а также обстоятельств, уменьшающих вероятность получения доходов от объекта оценки в будущем (рисков), и другой информации.

6.6. Характеристика подходов к оценке

При проведении оценки используются сравнительный, доходный и затратный подходы. При применении каждого из подходов к оценке используются различные методы оценки. Оценщик может применять методы оценки, не указанные в федеральных стандартах оценки, с целью получения наиболее достоверных результатов оценки[76].

В процессе оценки оценщик рассматривает возможность применения всех подходов к оценке, в том числе для подтверждения выводов, полученных при применении других подходов. При выборе подходов и методов оценки оценщику необходимо учитывать специфику объекта оценки, цели оценки, вид стоимости, достаточность и достоверность исходной информации, допущения и ограничения оценки. Ни один из подходов и методов оценки не является универсальным, применимым во всех случаях оценки. В то же время оценщик может использовать один подход и метод оценки, если применение данного подхода и метода оценки приводит к наиболее достоверному результату оценки с учетом доступной информации, допущений и ограничений проводимой оценки[77].

6.6.1. Затратный подход

Затратный подход – совокупность методов оценки стоимости объекта оценки, основанных на определении затрат, необходимых для воспроизводства или замещения объекта оценки с учетом совокупного обесценения (износа) объекта оценки и (или) его компонентов. Затратный подход основан на принципе замещения[78].

Рассматривая возможность и целесообразность применения затратного подхода, оценщик должен учитывать:

1. возможность для участников рынка создать объект, обладающий такой же полезностью, что и объект оценки, – значимость подхода высокая, когда у участников рынка есть возможность создать объект без значительных юридических ограничений, настолько быстро, что участники рынка не захотят платить значительную премию за возможность немедленного использования оцениваемого актива при его покупке;
2. надежность других подходов к оценке объекта – наиболее высока значимость затратного подхода, когда объект не генерирует непосредственно доход и является

[75] Федеральный стандарт оценки "Процесс оценки" (ФСО III), п. 3.

[76] Федеральный стандарт оценки "Подходы и методы оценки" (ФСО V), п. 1.

[77] Федеральный стандарт оценки "Подходы и методы оценки" (ФСО V), п. 2.

[78] Федеральный стандарт оценки "Подходы и методы оценки" (ФСО V), п. 24.

специализированным, то есть не продается на рынке отдельно от бизнеса или имущественного комплекса, для которого был создан[79].

В рамках затратного подхода применяются различные методы, основанные на определении затрат на создание точной копии объекта оценки или объекта, имеющего аналогичные полезные свойства. Критерии признания объекта точной копией объекта оценки или объектом, имеющим сопоставимые полезные свойства, определяются федеральными стандартами оценки, устанавливающими требования к проведению оценки отдельных видов объектов оценки и (или) для специальных целей[80].

При применении затратного подхода Оценщик учитывает следующие положения[81]:

а) затратный подход рекомендуется применять для оценки объектов недвижимости — земельных участков, застроенных объектами капитального строительства, или объектов капитального строительства, но не их частей (например, жилых и нежилых помещений);

б) затратный подход целесообразно применять для оценки недвижимости, если она соответствует наиболее эффективному использованию земельного участка как незастроенного и есть возможность корректной оценки физического износа, а также функционального и внешнего (экономического) устареваний объектов капитального строительства;

в) затратный подход рекомендуется использовать при низкой активности рынка, когда недостаточно данных, необходимых для применения сравнительного и доходного подходов к оценке, а также для оценки недвижимости специального назначения и использования (например, линейных объектов, гидротехнических сооружений, водонапорных башен, насосных станций, котельных, инженерных сетей и другой недвижимости, в отношении которой отсутствуют рыночные данные о сделках и предложениях);

г) в общем случае стоимость объекта недвижимости, определяемая с использованием затратного подхода, рассчитывается в следующей последовательности:

- определение стоимости прав на земельный участок как незастроенный;
- расчет затрат на создание, воспроизводство или замещение объектов капитального строительства;
- определение прибыли предпринимателя;
- определение износа и устареваний;
- определение стоимости объектов капитального строительства путем суммирования затрат на создание этих объектов и прибыли предпринимателя и вычитания их физического износа и устареваний;
- определение стоимости объекта недвижимости как суммы стоимости прав на земельный участок и стоимости объектов капитального строительства;

д) в целях определения рыночной стоимости объекта недвижимости с использованием затратного подхода земельный участок оценивается как незастроенный в предположении его наиболее эффективного использования;

е) расчет затрат на создание объектов капитального строительства проводится на основании:

- данных о строительных контрактах (договорах) на возведение аналогичных объектов;
- данных о затратах на строительство аналогичных объектов из специализированных справочников;

[79] Федеральный стандарт оценки "Подходы и методы оценки" (ФСО V), п. 25.

[80] Федеральный стандарт оценки "Оценка недвижимости" (ФСО №7), п. 20.

[81] Федеральный стандарт оценки "Оценка недвижимости" (ФСО №7), п. 24.

- сметных расчетов;
- информации о рыночных ценах на строительные материалы;
- других данных;

ж) затраты на создание объектов капитального строительства определяются как сумма издержек, входящих в состав строительно-монтажных работ, непосредственно связанных с созданием этих объектов, и издержек, сопутствующих их созданию, но не включаемых в состав строительно-монтажных работ;

з) в целях оценки рыночной стоимости недвижимости величина прибыли предпринимателя определяется на основе рыночной информации методами экстракции, экспертных оценок или аналитических моделей с учетом прямых, косвенных и вмененных издержек, связанных с созданием объектов капитального строительства и приобретением прав на земельный участок;

и) величина износа и устареваний определяется как потеря стоимости недвижимости в результате физического износа, функционального и внешнего (экономического) устареваний. При этом износ и устаревания относятся к объектам капитального строительства оцениваемой недвижимости.

Для оценки затрат на создание, воспроизводство или замещение улучшений в рамках затратного подхода используют следующие методы:

- метод сравнительной единицы;
- модульный метод (метод разбивки по компонентам);
- метод единичных расценок (в т. ч. ресурсный метод и метод долгосрочной индексации балансовой стоимости);
- метод аналогов.

Оценщик вправе использовать иную методологию расчетов и самостоятельно определять метод (-ы) оценки недвижимости в рамках каждого из выбранных подходов, основываясь на принципах существенности, обоснованности, однозначности, проверяемости и достаточности. При этом в Отчете об оценке необходимо привести описание выбранного Оценщиком метода (-ов), позволяющее читателю Отчета об оценке понять логику процесса определения стоимости и соответствие выбранного Оценщиком метода (-ов) объекту недвижимости, принципам оценки, определяемому виду стоимости и предполагаемому использованию результатов оценки[82].

6.6.1.1. Методы определения стоимости земельного участка

При наличии развитого (активного) рынка земельных участков применяются подходы и методы оценки земельных участков, закрепленные в документах Минимущества РФ[83].

В соответствии с указанными методическими рекомендациями при оценке рыночной стоимости права собственности (аренды) земельных участков используются указанные ниже подходы.

Сравнительный подход, реализуемый следующими методами:

- метод сравнения продаж (применяется для оценки права собственности как застроенных, так и незастроенных земельных участков);
- метод выделения (применяется для оценки застроенных земельных участков);
- метод распределения (применяется для оценки застроенных земельных участков).

[82] Федеральный стандарт оценки "Оценка недвижимости" (ФСО №7), п. 25.

[83] "Методические рекомендации по определению рыночной стоимости земельных участков" (в ред. распоряжения Минимущества РФ от 31.07.2002 г. №2314-р) и "Методические рекомендации по определению рыночной стоимости права аренды земельных участков" (утверждены Распоряжением Минимущества РФ от 10.04.2003 г. №1102-р).

Доходный подход, реализуемый следующими методами:

- метод капитализации дохода (применяется для оценки застроенных и незастроенных земельных участков; условие применения метода — возможность получения земельной ренты от оцениваемого земельного участка);
- метод остатка (применяется для оценки застроенных и незастроенных земельных участков; условие применения метода — возможность застройки оцениваемого земельного участка улучшениями, приносящими доход);
- метод предполагаемого использования (применяется для оценки застроенных и незастроенных земельных участков; условие применения метода — возможность использования земельного участка способом, приносящим доход).

Элементы затратного подхода в части расчета затрат на замещение (воспроизводство) улучшений земельного участка используются в методе остатка и методе выделения.

В условиях неразвитого (пассивного) рынка земельных участков в практике российской оценки применяется т. н. нормативный метод[84] определения стоимости земли.

6.6.2. Сравнительный подход

Сравнительный подход —совокупность методов оценки, основанных на сравнении объекта оценки с идентичными или аналогичными объектами (аналогами). Сравнительный подход основан на принципах ценового равновесия и замещения[85].

Сравнительный подход рекомендуется применять, когда доступна достоверная и достаточная для анализа информация о ценах и характеристиках объектов-аналогов.

Если сведения о совершенных сделках отсутствуют или их недостаточно для определения стоимости объекта оценки, оценщик может использовать цены предложений. Цена предложения представляет собой мнение одной из сторон потенциальной сделки, заинтересованной в более высокой цене, поэтому при проведении анализа цен предложений по аналогам оценщику следует учитывать[86]:

1. возможную разницу между ценой сделки и ценой предложения;
2. период экспозиции аналога на рынке и изменение его цены за этот период (при наличии информации);
3. соответствие цены аналога его характеристикам в сопоставлении с другими предложениями на рынке, избегая завышенных или заниженных цен предложения.

Поскольку сведения о предложениях не остаются неизменными, оценщику необходимо их документировать, чтобы обеспечить подтверждение этих данных в будущем.

В рамках сравнительного подхода применяются различные методы, основанные как на прямом сопоставлении оцениваемого объекта и объектов-аналогов, так и на анализе статистических данных и информации о рынке объекта оценки.

В рамках сравнительного подхода для оценки недвижимого имущества могут использоваться следующие методы[87]:

- метод прямого сравнительного анализа продаж;
- метод валового рентного мультипликатора;

[84] Гриненко С. В. Экономика недвижимости. Конспект лекций / С. В. Гриненко. — Таганрог: изд-во ТРТУ, 2004.

[85] Федеральный стандарт оценки "Подходы и методы оценки" (ФСО V), п. 4.

[86] Федеральный стандарт оценки "Подходы и методы оценки" (ФСО V), п. 7.

[87] Оценка недвижимости / Под ред. М. А. Федотовой. — М.: Финансы и статистика, 2008. С. 171–181.

- метод общего коэффициента капитализации.

Описание методов, которые могут быть использованы в рамках сравнительного подхода для оценки недвижимого имущества, приведено в Приложении 3 к Отчету.

В рамках сравнительного подхода Оценщик проводит поэтапный анализ и расчеты согласно методологии оценки, в т. ч.:

- проводит анализ рыночной ситуации и сбор информации об объектах-аналогах;
- определяет подходящие единицы сравнения из числа типичных для рынка объекта оценки удельных показателей;
- выделяет необходимые элементы сравнения (ценообразующие факторы).

К элементам сравнения относятся те характеристики объектов недвижимости и сделок, которые оказывают существенное влияние на изменение цен по выборке объектов-аналогов.

Среди элементов сравнения анализируются в т. ч.:

- передаваемые имущественные права, ограничения (обременения) этих прав;
- условия финансирования состоявшейся или предполагаемой сделки (вид оплаты, условия кредитования, иные условия);
- условия продажи (нетипичные для рынка условия, сделка между аффилированными лицами, иные условия);
- условия рынка (изменения цен за период между датами сделки и оценки, скидки к ценам предложений, иные условия);
- вид использования и (или) зонирование;
- местоположение объекта;
- физические характеристики объекта, в т. ч. свойства земельного участка, состояние объектов капитального строительства, соотношение площади земельного участка и площади его застройки, иные характеристики;
- экономические характеристики (уровень операционных расходов, условия аренды, состав арендаторов, иные характеристики);
- наличие движимого имущества, не связанного с недвижимостью;
- другие характеристики (элементы), влияющие на стоимость.

Применяя сравнительный подход, Оценщик корректирует значения единицы сравнения для объектов-аналогов по каждому элементу в зависимости от соотношения характеристик объекта оценки и объекта-аналога по данному элементу.

Методы сравнительного подхода применимы к оценке любых объектов, аналоги которых представлены на рынке в достаточном для их применения количестве. Для уникальных объектов и на пассивных рынках указанные методы, как правило, не применяются.

6.6.3. Доходный подход

Доходный подход — совокупность методов оценки, основанных на определении текущей стоимости ожидаемых будущих денежных потоков от использования объекта оценки. Доходный подход основан на принципе ожидания выгод[88].

[88] Федеральный стандарт оценки "Подходы и методы оценки" (ФСО V), п. 11.

Рассматривая возможность и целесообразность применения доходного подхода, оценщику необходимо учитывать[89]:

- способность объекта приносить доход (значимость доходного подхода выше, если получение дохода от использования объекта соответствует целям приобретения объекта участниками рынка);
- степень неопределенности будущих доходов (значимость доходного подхода тем ниже, чем выше неопределенность, связанная с суммами и сроками поступления будущих доходов от использования объекта).

Доходный подход рекомендуется применять, когда существует достоверная информация, позволяющая прогнозировать будущие доходы, которые объект оценки способен приносить, а также связанные с объектом оценки расходы.

В рамках доходного подхода применяются различные методы, основанные на прямой капитализации или дисконтировании будущих денежных потоков (доходов)[90].

При применении доходного подхода Оценщик учитывает следующие положения[91]:

а) доходный подход применяется для оценки недвижимости, генерирующей или способной генерировать потоки доходов;

б) в рамках доходного подхода стоимость недвижимости может определяться методом прямой капитализации, методом дисконтирования денежных потоков или методом капитализации по расчетным моделям;

в) метод прямой капитализации применяется для оценки объектов недвижимости, не требующих значительных капитальных вложений в их ремонт или реконструкцию, фактическое использование которых соответствует их наиболее эффективному использованию. Определение стоимости объектов недвижимости с использованием данного метода выполняется путем деления соответствующего рынку годового дохода от объекта на общую ставку капитализации, которая при этом определяется на основе анализа рыночных данных о соотношениях доходов и цен объектов недвижимости, аналогичных оцениваемому объекту;

г) метод дисконтирования денежных потоков применяется для оценки недвижимости, генерирующей или способной генерировать потоки доходов с произвольной динамикой их изменения во времени путем дисконтирования их по ставке, соответствующей доходности инвестиций в аналогичную недвижимость;

д) метод капитализации по расчетным моделям применяется для оценки недвижимости, генерирующей регулярные потоки доходов с ожидаемой динамикой их изменения. Капитализация таких доходов проводится по общей ставке капитализации, конструируемой на основе ставки дисконтирования, принимаемой в расчет модели возврата капитала, способов и условий финансирования, а также ожидаемых изменений доходов и стоимости недвижимости в будущем;

е) структура (учет налогов, возврата капитала, темпов изменения доходов и стоимости актива) используемых ставок дисконтирования и (или) капитализации должна соответствовать структуре дисконтируемого (капитализируемого) дохода;

ж) для недвижимости, которую можно сдавать в аренду, в качестве источника доходов следует рассматривать арендные платежи;

з) оценка недвижимости, предназначенной для ведения определенного вида бизнеса (например, гостиницы, рестораны, автозаправочные станции), может проводиться на основании информации

[89] Федеральный стандарт оценки "Подходы и методы оценки" (ФСО V), п. 12.

[90] Федеральный стандарт оценки "Подходы и методы оценки" (ФСО V), п. 13.

[91] Федеральный стандарт оценки "Оценка недвижимости" (ФСО №7), п. 23.

об операционной деятельности этого бизнеса путем выделения из его стоимости составляющих, не относящихся к оцениваемой недвижимости.

Определение рыночной стоимости недвижимости доходным методом выполняется в следующей последовательности:

- определение периода прогнозирования (под периодом прогнозирования понимается период в будущем, на который от даты оценки проводится прогнозирование значений факторов, влияющих на величину будущих доходов);
- исследование способности объекта оценки приносить доход в течение периода прогнозирования, а также в период после его окончания. Прогнозирование будущих доходов и расходов, соответствующих наиболее эффективному использованию объекта недвижимости;
- определение ставки дисконтирования (коэффициента капитализации), отражающей доходность вложений в сопоставимые с объектом оценки по уровню риска и периоду владения объекты инвестирования;
- преобразование (приведение) будущих доходов в стоимость на дату оценки с помощью методов капитализации.

Методы, которые могут быть использованы в рамках доходного подхода для оценки недвижимого имущества, описаны в Приложении 3 к Отчету.

При применении метода прямой капитализации ставка капитализации определяется, как правило, методом сравнительного анализа продаж объектов недвижимости, сопоставимых с объектом оценки, по которым есть информация об уровне их доходов. Для определения ставки капитализации также могут использоваться иные методы — анализ коэффициентов расходов и доходов, техника инвестиционной группы и др.

Метод сравнительного анализа продаж является наиболее предпочтительным, однако требует достоверной и достаточной информации об объектах сравнимых продаж. При этом важно, чтобы способы оценки дохода для объектов сравнения совпадали со способом, примененным к объекту оценки, т. е. выполнялись следующие условия:

- доходы и затраты должны определяться на одном базисе;
- должны совпадать условия финансирования и условия рынка;
- должно совпадать наиболее эффективное использование.

При наличии необходимых исходных данных прямая капитализация может выполняться с применением техники остатка. Сущность техники остатка заключается в капитализации дохода, относящегося к одной из инвестиционных составляющих, в то время как стоимость других составляющих известна.

Метод дисконтирования денежных потоков позволяет пересчитывать будущие прогнозируемые доходы от недвижимости в приведенную к дате оценки стоимость по рыночной ставке дисконтирования, соответствующей риску инвестиций в недвижимость.

Метод применяется к потокам с любым законом их изменения во времени и определяет текущую стоимость будущих потоков дохода, каждый из которых дисконтируется по соответствующей ставке дисконтирования или с использованием единой ставки, учитывающей все ожидаемые в будущем периоде экономической жизни объекта выгоды, включая поступления при его продаже в конце периода владения.

Методы, использующие другие формализованные модели, применяются для постоянных или регулярно изменяющихся потоков дохода. Капитализация таких доходов проводится по ставке капитализации, конструируемой на основе единой ставки дисконтирования, принимаемой в расчет модели возврата капитала, а также ожидаемых изменений дохода и стоимости недвижимости в будущем.

В качестве денежного потока, капитализируемого в стоимость, как правило, используется чистый операционный доход, который генерирует или способен генерировать объект оценки с учетом рисков неполучения данного дохода.

6.7. Обоснование выбора подходов и методов оценки

Проведенный анализ использования различных подходов при проведении оценки позволил Исполнителю прийти к выводу, что в рамках настоящей оценки единственно возможным из подходов для оценки помещения, обязательных к применению является доходный подход, для оценки права аренды земельного участка – сравнительный подход. В рамках доходного подхода для оценки помещения использовался метод прямой капитализации, в рамках сравнительного подхода для оценки права аренды земельного участка – метод выделения (с элементами метода сравнения продаж).

Согласно п. 1 ФСО V "При проведении оценки используются сравнительный, доходный и затратный подходы. При применении каждого из подходов к оценке используются различные методы оценки. Оценщик может применять методы оценки, не указанные в федеральных стандартах оценки, с целью получения наиболее достоверных результатов оценки".

Также в соответствии с п. 2 ФСО V "В процессе оценки оценщик рассматривает возможность применения всех подходов к оценке, в том числе для подтверждения выводов, полученных при применении других подходов. При выборе подходов и методов оценки оценщику необходимо учитывать специфику объекта оценки, цели оценки, вид стоимости, достаточность и достоверность исходной информации, допущения и ограничения оценки. Ни один из подходов и методов оценки не является универсальным, применимым во всех случаях оценки. В то же время **оценщик может использовать один подход и метод оценки**, если применение данного подхода и метода оценки приводит к наиболее достоверному результату оценки с учетом доступной информации, допущений и ограничений проводимой оценки".

По результатам проведенного анализа наиболее эффективного использования объекта оценки и с учетом информации, которой владел Исполнитель, было принято решение об использовании одного подхода к расчету стоимости оцениваемого помещения — **доходного**, к расчету стоимости земельного участка — **сравнительного подхода**. Ниже представлено обоснование применения используемых подходов. В таблице 6.1 представлено обоснование применения используемых методов в рамках выбранных подходов к оценке.

Доходный подход применяется для оценки помещения, т. к. при проведении оценки Исполнителю доступна достоверная информация, позволяющая прогнозировать будущие доходы, которые способен приносить объект оценки, а также связанные с объектом оценки расходы, что подтверждается ссылками на источники информации.

Сравнительный подход применяется для оценки земельного участка, т. к. при проведении оценки Исполнителю доступна достоверная и достаточная для анализа информация о ценах предложений и характеристиках объектов-аналогов, что подтверждается ссылками на источники информации.

Затратный подход при расчете справедливой стоимости объекта оценки не используется, так как его применение Исполнитель посчитал нецелесообразным. Это связано с тем, что в рамках затратного подхода не учитывается способность недвижимости приносить доход, а также этот подход не учитывает рыночную конъюнктуру региона, т. к. понесенные инвестором затраты не всегда создают рыночную стоимость из-за разницы в издержках на воссоздание сопоставимых объектов, и наоборот — создаваемая стоимость не всегда бывает адекватной понесенным затратам.

Кроме того, согласно подпункту (а) пункта 24 Федерального стандарта оценки "Оценка недвижимости (ФСО №7)": "затратный подход рекомендуется применять для оценки объектов недвижимости – земельных участков, застроенных объектами капитального строительства, или объектов капитального строительства, но не их частей, например, жилых и нежилых помещений".

Таблица 6.1. Обоснование используемых методов в рамках выбранных подходов

Метод	Обоснование применения метода
Доходный подход	
Метод капитализации дохода	Метод используется, т. к. объект может приносить доход от сдачи его в аренду. Поток доходов от оцениваемой недвижимости стабильный и положительный в течение длительного периода и будет возрастать устойчивыми темпами в соответствии с тенденциями рынка

Источник: анализ АО "НЭО Центр"

Методы определения стоимости имущественных прав на земельный участок представлены в Методических рекомендациях по определению рыночной стоимости земельных участков Минимущества РФ[92]. Описание методов приведено в Приложении 3 к Отчету.

Таблица 6.2. Обоснование применения метода оценки для определения стоимости имущественных прав на земельный участок

Наименование метода	Обоснование применения
Сравнительный подход	
Метод выделения	Метод применяется для оценки застроенных земельных участков. Применение связано с наличием информации о ценах сделок с едиными объектами недвижимости, аналогичными единому объекту недвижимости, включающему в себя земельный участок. На рынке присутствует информация о наиболее вероятной доле земельного участка в стоимости единого объекта недвижимости. Улучшения земельного участка соответствуют его наиболее эффективному использованию
Метод сравнения продаж (как элемент метода выделения)	Применяется для оценки застроенных и незастроенных земельных участков. Применение связано с тем, что метод опирается на рыночную информацию и отличается достоверностью получаемых результатов, так как подтверждается ссылками на источники рыночной информации

Источник: анализ АО "НЭО Центр"

Расчет справедливой стоимости права аренды земельного участка, приходящегося на оцениваемое здание, на дату оценки производился **сравнительным подходом**. В рамках сравнительного подхода использовался метод выделения (с элементами метода сравнения продаж).

[92] Распоряжение №568-р от 06.03.2002 г. "Об утверждении методических рекомендаций по определению рыночной стоимости земельных участков".

Распоряжение №1102-рот 10.04.2003 г. "Об утверждении методических рекомендаций по определению рыночной стоимости права аренды земельных участков".

РАЗДЕЛ 7. РЕЗУЛЬТАТЫ ОЦЕНКИ ЧАСТИ ОБЪЕКТА ОЦЕНКИ, ПРОВОДИМОЙ В РАМКАХ СРАВНИТЕЛЬНОГО ПОДХОДА

В рамках сравнительного подхода определялась стоимость права аренды части земельного участка площадью 213,44 кв. м, входящего в состав объекта оценки, расположенного по адресу: г. Москва, ул. Земляной Вал, вл. 33.

7.1. Описание последовательности определения стоимости права аренды земельного участка, входящего в состав объекта оценки

Расчет стоимости права аренды земельного участка был реализован с применением метода выделения. Обоснование выбора метода распределения представлено в п. 6.7 Отчета.

Алгоритм реализации метода выделения:

- **Этап 1.** Анализ рынка объектов коммерческой недвижимости:
  - анализ и изучение состояния и тенденций развития сегмента рынка недвижимости, к которому принадлежит оцениваемое недвижимое имущество (отдельно стоящие здания офисного назначения с земельными участками);
  - выбор объектов-аналогов, сопоставимых с оцениваемым единым объектом недвижимости.
- **Этап 2.** Определение элементов сравнения для оцениваемого единого объекта недвижимости:
  - выделение необходимых элементов сравнения (ценообразующие факторы).
- **Этап 3.** Анализ различий в уровнях элементов сравнения единого объекта недвижимости (ценообразующих факторов) и возможный характер влияния этих различий на значение стоимости объектов-аналогов, а также последовательное внесение корректировок, учитывающих различие между оцениваемым единым объектом и объектами-аналогами по выделенным ранее элементам сравнения.
- **Этап 4. Определение стоимости замещения зданий** объектов-аналогов:
  - Определение себестоимости строительства аналогичных зданий.
  - Определение коэффициента, учитывающего прибыль предпринимателя.
  - Определение совокупного износа.
- **Этап 5.** Определение стоимости земельных участков, приходящихся на каждый объект-аналог.
- **Этап 6.** Определение стоимости имущественных прав на оцениваемый земельный участок.

7.2. Определение стоимости права аренды земельного участка в рамках выбранного метода

7.2.1. Этап 1. Анализ рынка аналогичных объектов

В процессе реализации 1-го этапа Исполнитель анализировал информационные порталы сети Интернет: www.arendator.ru, www.zdanie.info, www.cian.ru и др.

В связи с отсутствием предложений продажи необходимого количества торговых центров на рынке г. Москвы в районе Центрального административного округа в качестве объектов недвижимости при определении доли земельного участка в общей стоимости объекта признаются административные, отдельно стоящие здания, расположенные в пределах ЦАО г. Москвы.

Рассматриваемые районы являются историческим центром города. Исполнитель не смог найти на рынке земельных участков, выставленных на продажу и имеющих сопоставимое с объектом

оценки местоположение. Центральные районы г. Москвы плотно застроены. Изменение функционального назначения зданий происходит только при проведении реконструкции.

В указанных выше источниках Исполнителем были изучены предложения к продаже объектов офисной недвижимости, выставленных на продажу в сентябре 2023 г. На основе анализа Исполнитель выявил наиболее сопоставимые объекты, из числа которых была составлена выборка объектов, используемых для определения доли земельного участка в общей стоимости объекта (Таблица 7.2).

7.2.2. Этап 2. Определение элементов сравнения

В процессе реализации 2-го этапа были выделены нижеследующие элементы сравнения.

Таблица 7.1. Элементы сравнения в рамках сравнительного подхода

Элементы сравнения
• состав передаваемых прав на объект недвижимости; • состав передаваемых прав на земельный участок, относящийся к объекту недвижимости; • условия финансирования состоявшейся или предполагаемой сделки; • условия продажи (предложения); • различия между ценами предложения/спроса и сделок (торг); • период между датами сделок (предложений) и оценки; • характеристики месторасположения объекта недвижимости; • удаленность от метро; • линия домов

Источник: анализ АО "НЭО Центр"

Результаты реализации 1 и 2 этапов представлены в Табл. 7.2. Карта с расположением объекта оценки и объектов аналогов приведена на рисунке 7.1 Отчета.

Таблица 7.2. Выборка объектов, используемых для выделения стоимости земельного участка в общей стоимости объекта

№ п/п	Местоположение	Краткая характеристика	Фотография объекта	Год постройки	Год проведения реконструкции	Площадь здания, кв. м	Площадь земельного участка, кв. м	Цена предложения с НДС (20%), руб.	Источник информации
1	г. Москва, Руновский пер., 6с2	Нежилое здание общей площадью 1 286,9 кв. м, цена предложения 360 млн. руб. с НДС		1890	2009	1 286,9	856,0	360 000 000	Информационный портал "Авито",https://www.avito.ru/moskva/kommercheskaya_nedvizhimost/prodam_zdanie_1287_m_3562394496, 8-917-511-39-16
2	г. Москва, Успенский пер., 16С1	Административное здание общей площадью 1668,1 кв. м. Цена предложения 480 млн. руб. с учетом НДС		1952	2014	1 668,1	1 153,0	520 000 000	Информационный портал "Циан", https://www.cian.ru/sale/commercial/265608296/, 8-966-054-11-96
3	г. Москва, 1-й Троицкий пер., д. 12, к. 5	Административное здание общей площадью 2 973,3 кв. м Цена предложения 899 млн. руб. с учетом НДС		1 997	1 997	2 973,30	3 000,00	1 050 000 000	Информационныый портал "Циан", https://www.cian.ru/sale/commercial/270447615/, 8-916-019-05-43

Источник: анализ рынка АО "НЭО Центр"

Рисунок 7.1. Местоположение объекта оценки и объектов-аналогов на карте г. Москвы

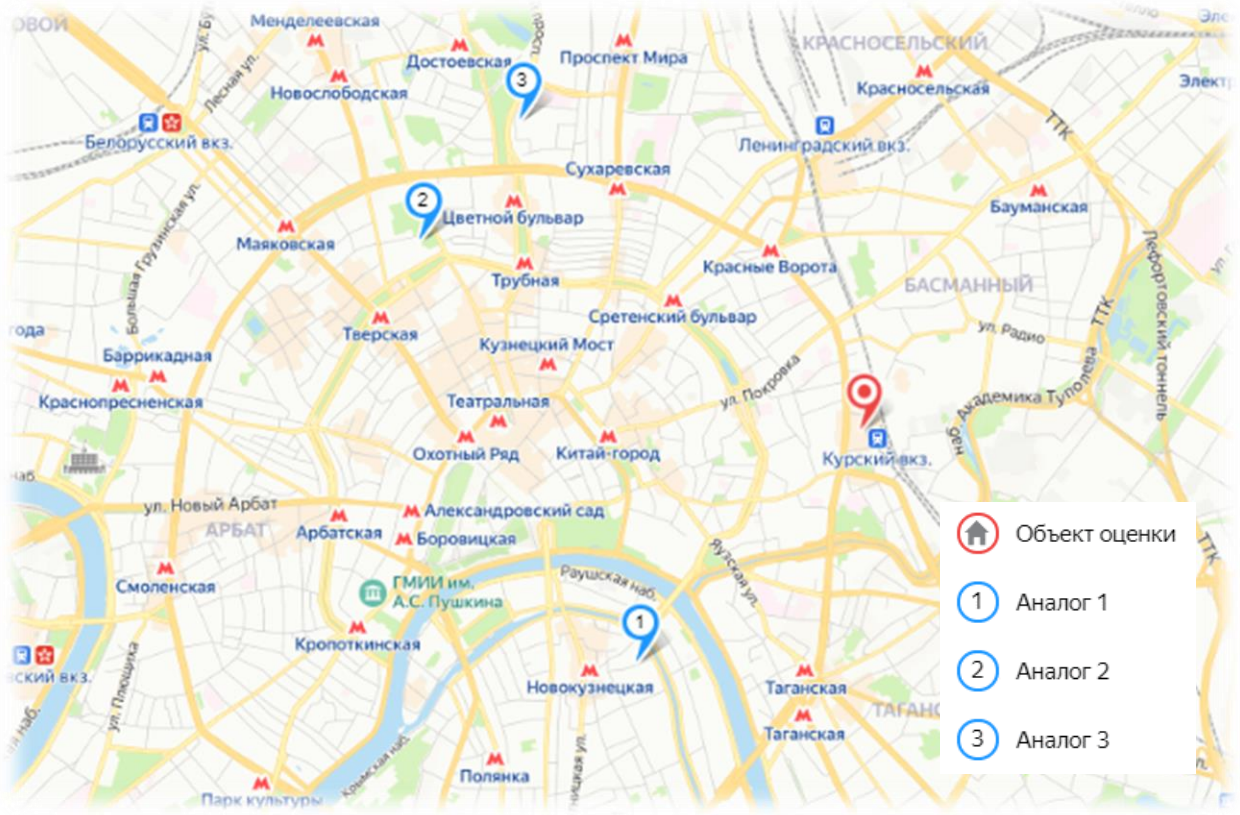

Источник: www.maps.yandex.ua

7.2.3. Этап 3. Последовательное внесение корректировок, учитывающих различие между объектом оценки и объектами-аналогами по выделенным ранее элементам сравнения

Рынок коммерческой недвижимости имеет ряд специфичных черт, одной из которых является возможность переговоров покупателя и продавца на предмет снижения стоимости купли-продажи, причем данные переговоры могут привести к положительному результату для покупателя. Цена предложения обычно превышает цену продажи, такова тенденция на рынке земельных участков. Данная тенденция учитывается путем применения понижающей корректировки к ценам предложений объектов-аналогов.

Корректировка на различия между ценами предложения/спроса и сделок (торг)

Поскольку в рамках определения справедливой стоимости земельного участка методом выделения корректировка на различия между ценами предложения/спроса и сделок (торг) применяется к ценам единого объекта недвижимости, то значение данной корректировки было принято для сегмента продажи офисной недвижимости.

Корректировка на различия между ценами предложения/спроса и сделок (торг) вводилась на основании Аналитического портала StatRielt[93], Справочника расчетных данных для оценки и консалтинга (СРК 2023) под редакцией канд.техн.наук Е.Е. Яскевича, ООО "Научно-практический Центр Профессиональной Оценки (НЦПО), Москва 2023 г. и Справочника оценщика недвижимости-2022. "Характеристики рынка в новых условиях. Офисно-торговая недвижимость и сходные типы

[93] https://statrielt.ru/statistika-rynka/statistika-na-01-07-2023g/korrektirovki-kommercheskoj-nedvizhimosti/3190-skidki-na-torg-utorgovanie-pri-prodazhe-i-arende-kommercheskoj-nedvizhimosti-na-01-07-2023-goda

объектов. Динамика цен и арендных ставок. Валовые мультипликаторы. Ожидания и прогнозные характеристики. Скидки на торг". Нижний Новгород, 2022 г. Лейфер Л.А. Значение корректировки составило **-10,90%.**

Таблица 7.3. Расчет корректировки на результаты возможного торга (уторговывание) для объектов офисного назначения

№ п/п		Источник	Среднее	Минимальное	Максимальное
1	Продажа офисной недвижимости	Справочник расчетных данных для оценки и консалтинга (СРК 2023) под редакцией канд.техн.наук Е.Е. Яскевича, ООО "Научно-практический Центр Профессиональной Оценки (НЦПО), Москва 2023 г.	-10,00%	-9,00%	-11,00%
2	Продажа офисной недвижимости	https://statrielt.ru/statistika-rynka/statistika-na-01-07-2023g/korrektirovki-kommercheskoj-nedvizhimosti/3190-skidki-na-torg-utorgovanie-pri-prodazhe-i-arende-kommercheskoj-nedvizhimosti-na-01-07-2023-goda	-5,00%	-4,00%	-9,00%
2	Продажа офисной недвижимости	Справочник оценщика недвижимости-2022. "Характеристики рынка в новых условиях. Офисно-торговая недвижимость и сходные типы объектов. Динамика цен и арендных ставок. Валовые мультипликаторы. Ожидания и прогнозные характеристики. Скидки на торг". Нижний Новгород, 2022 г. Лейфер Л.А.	-6,80%	-3,00%	-10,80%
	Среднее значение		**-7,30%**	**-5,30%**	**-10,90%**

Источник: анализ рынка и расчеты АО "НЭО Центр"

7.2.4. Этап 4. Определение стоимости замещения зданий

Определение себестоимости строительства аналогичных зданий

В процессе реализации 4-го этапа Исполнитель определял себестоимость строительства аналогичных зданий на основании нескольких источников. Данные опубликованы по состоянию на 01.02.2021 г., соответственно Исполнителем стоимость строительства была проиндексирована на дату оценки через рост инфляции. Расчет себестоимости строительства представлен в таблице ниже (Таблица 7.6).

Таблица 7.4. Коэффициент изменения цен в строительстве по состоянию на дату оценки с даты информации

Период	Средний региональный индекс для г. Москвы
01.02.2021	1,003
01.04.2021	1,013
Корректирующий коэффициент	**1,0109**

Источник: Межрегиональный информационно-аналитический бюллетень "Индексы цен в строительстве".-М.: КО-ИНВЕСТ, Вып. 117-120, Табл. 2.1. Средние региональные индексы, рассчитанные по отношению к фактическим ценам на 01.01.2022 г.

Таблица 7.5. Коэффициент изменения цен в строительстве по состоянию на дату оценки с даты информации

Период	Средний региональный индекс для г. Москвы
01.04.2021	0,940
21.09.2023	1,160
Корректирующий коэффициент	**1,2347**

Источник: Межрегиональный информационно-аналитический бюллетень "Индексы цен в строительстве".-М.: КО-ИНВЕСТ, Вып. 117-121, Табл. 2.1. Средние региональные индексы, рассчитанные по отношению к фактическим ценам на 01.01.2022 г.

Таблица 7.6. Расчет себестоимости строительства офисных зданий

Характеристика	Ед. измерения	Нижнее значение	Верхнее значение	Среднее значение	Источник
Средние удельные затраты на строительство, включая коммуникации и оборудование на 01.02.2021 г. для г. Москвы	руб,/кв.м., без НДС	56 159	138 084	83 755	Затраты на строительство объектов коммерческой и производственной недвижимости Часть 1 Слуцкая И.А. и Слуцкий А.А. от 01.02.2021 г. https://tmpo.su/wp-content/uploads/2021/02/1-Затраты-на-строительство-объектов-коммерческой-и-производственной-недвижимости.-Часть-1.pdf
Средние удельные затраты на строительство, включая коммуникации и оборудование на 01.02.2021 г. для г. Москвы	руб,/кв.м., без НДС	55 000	100 000	77 500	Почему строить стало дороже. Компания "Ферро-Строй" обозначила три фактора роста себестоимости строительства, CRE, 29.01.2021, https://www.cre.ru/news/82516?fbclid=IwAR0Wtnfi3Vyz5-QZDUvj6RkcHCtRgqpTajeQ5sW55rvHqN_K6YJBnNIAneY
Средние удельные затраты на строительство, включая коммуникации и оборудование на 01.02.2021 г. для г. Москвы	руб,/кв.м., без НДС	45 000	70 000	57 500	ПСК "Аркада – М" (2021), Стоимость строительства зданий, http://vashproect.ru/index/stoimost_stroitelstva/0-115
Среднее значение себестоимости строительства в г. Москве на 01.02.2021 г.	руб,/кв.м., без НДС	52 053	102 695	72 918	
Корректирующий коэффициент на изменение цен в строительстве		1,2482	1,2482	1,2482	Расчетная величина Корректирующий коэффициент (Таблица 7.4) * Корректирующий коэффициент (Таблица 7.5)
Себестоимость строительства по состоянию на дату оценки для г. Москвы	руб./кв. м без НДС	64 971	128 181	91 015	
Себестоимость строительства по состоянию на дату оценки для г. Москвы	**руб./кв. м с НДС**	**77 965**	**153 817**	**109 218**	

Источник: анализ информации и расчеты АО "НЭО Центр"

В рамках настоящего Отчета себестоимость строительства объектов-аналогов №1, №2 и №3 принята на уровне — 109 218 руб. за 1 кв. м с учетом НДС (20%) как среднее значение себестоимости строительства по состоянию на дату оценки для г. Москвы. Данная величина включает в себя стоимость строительства объекта, подведение коммуникаций и другой инженерии, внешнюю отделку здания и внутреннюю отделку помещений.

Определение коэффициента, учитывающего прибыль предпринимателя

В процессе реализации 4-го этапа Исполнитель определял коэффициент, учитывающий прибыль предпринимателя.

Прибыль предпринимателя ($П_п$) – это установленная рынком цифра, отражающая сумму, которую предприниматель ожидает получить в виде премии за использование своего капитала, инвестированного в строительный проект[94].

Прибыль предпринимателя ($П_п$) должна компенсировать вложение средств в инвестиционный проект с учетом времени отвлечения средств и содержать в себе компенсацию за риск создания объекта.

[94] Тарасевич Е. И. Оценка недвижимости. — СПб.: Издательство СПбГТУ, 1997. — С. 151

При этом нельзя путать предпринимательскую прибыль со сметной прибылью организации-подрядчика, которая включается в общую смету производства (строительства), так как, помимо этого, инвестор должен также получать премию по завершении строительства (например, при продаже объекта) за отвлечение своих средств на реализацию Проекта.

При определении затрат на создание улучшений земельного участка следует учитывать прибыль инвестора – величину наиболее вероятного вознаграждения за инвестирование капитала в создание улучшений[95].

Величина прибыли предпринимателя при инвестировании в строительство офисных объектов определялась на основании Справочника расчета данных для оценки и консалтинга (СРД №32) под редакцией канд.техн.наук Е.Е. Яскевича, ООО "Научно-практический Центр Профессиональной Оценки (НЦПО), Москва 2023 г. Использовано значение для офисов класса В, расположенных в центре и на основных магистралях.

Таким образом, прибыль предпринимателя составляет **61,00%, или 1,61 в долях.**

Определение совокупного износа

Далее Исполнитель определял величину совокупного износа выбранных объектов.

Объектам недвижимости уменьшение стоимости в связи с физическим состоянием, функциональным или экономическим устареванием, следовательно, необходимо учитывать износ и все виды устареваний.

Физический износ — потери в стоимости, обусловленные ухудшением физического состояния; может быть устранимым и неустранимым.[96] При оценивании степени ухудшения физического состояния улучшений вследствие износа с течением времени и недостаточного ухода для расчета суммы, требуемой для восстановления физического состояния улучшений, могут использоваться различные методы стоимостной оценки.

Физический износ — потери в стоимости, обусловленные ухудшением физического состояния; может быть устранимым и неустранимым.[97]

При оценивании степени ухудшения физического состояния улучшений вследствие износа с течением времени и недостаточного ухода для расчета суммы, требуемой для восстановления физического состояния улучшений, могут использоваться различные методы стоимостной оценки.

В рамках данного Отчета величина физического износа здания определялась методом срока полезной жизни по следующей формуле:

$$И_ф = ХВ/СПЖ*100\%,$$

где:

$И_ф$ — физический износ, %;

ХВ — хронологический возраст объекта (период от ввода объекта в эксплуатацию/проведения полной реконструкции до даты оценки), лет;

СПЖ — срок полезной жизни объекта, лет.

Срок полезной жизни выбранных объектов соответствует сроку полезной службы объекта оценки и составляет 81 год[98].

[95] Распоряжение Минимущества № 568-р "Об утверждении методических рекомендаций по определению справедливой стоимости земельных участков".

[96] Иванова Е.Н. Оценка стоимости недвижимости: учебное пособие. — М: КРОНУС, 2008.

[97] Иванова Е.Н. Оценка стоимости недвижимости: учебное пособие. — М: КРОНУС, 2008.

[98] Исполнитель при определении сроков полезной службы оцениваемого объекта анализировал ряд информационных источников: Постановление №1 от 01.01.2002 г. ОКОФ (в ред. Постановления Правительства РФ №697 от 12.09.2008 г.),

Функциональное устаревание (износ) — это потеря стоимости вследствие изменения во вкусах, предпочтениях, технических инноваций или смены рыночных стандартов. О функциональном устаревании свидетельствуют избыточные капитальные затраты и избыточные операционные затраты. Оно может быть устранимым либо неустранимым. Функциональное устаревание также называется техническим устареванием.[99]

У объектов недвижимого имущества конструктивно-планировочные решения и технические характеристики отвечают функциональному назначению и признаки функционального (морального) износа отсутствуют.

Экономическое устаревание (или внешний износ) — потеря стоимости, обусловленная факторами, внешними по отношению к рассматриваемому активу. Экономическое устаревание также называется внешним, обусловленным окружающей средой или местоположением. Примерами экономического устаревания являются изменения в конкуренции или в использовании окрестных земель, например, появление промышленного предприятия в жилом районе. Оно считается неустранимым, так как расходы на устранение проблемы нецелесообразны.

У объектов недвижимого имущества отсутствуют признаки внешнего (экономического) износа.

Совокупный износ недвижимого имущества определяется по формуле:

$$СИ = 1 - (1 - И_{физ}) \times (1 - И_{функ}) \times (1 - И_{экон}),$$

где:

$И_{физ}$ — физический износ;

$И_{функ}$ — функциональный износ;

$И_{экон}$ — экономический (внешний) износ.

Таким образом, величина совокупного износа составляет:

- для аналога №1 — 17,3%;
- для аналога №2 — 11,1%;
- для аналога №3 — 32,1%.

Определение стоимости замещения зданий

Далее Исполнитель определял затраты на замещение зданий по следующей формуле:

$$ЗЗ = П_{общ} \times С_{стр} \times (1+К_{ПР}) \times (1 - И),$$

где:

ЗЗ — затраты на замещение;

$П_{общ}$ — общая площадь объекта;

$С_{стр}$ — себестоимость строительства;

$К_{ПР}$ — прибыль предпринимателя;

И — величина совокупного износа;

Постановление СМ СССР №1072 от 22.10.1990 г. (ЕНАО), данные справочника Marshall & Swift (США). Определив в соответствии с данными источниками срок полезной службы объекта, Исполнитель использовал методику расчета среднеарифметического итогового показателя.

[99] Глоссарий Международных стандартов оценки (МСО), восьмое издание, 2017 г. (стр. 392).

7.2.5. Этап 5. Определение стоимости земельных участков, приходящихся на каждый объект-аналог

В процессе реализации 5 этапа была определена стоимость земельных участков, приходящихся на каждый объект-аналог, как разница между скорректированной стоимостью каждого аналога и стоимости замещения зданий, по формуле:

$$\mathbf{С_{зу} = С_{еон} - ЗЗ,}$$

где:

$С_{зу}$ — стоимость прав на земельный участок;

$С_{еон}$ — стоимость единого объекта;

ЗЗ — затраты на замещение.

На основании произведенных выше расчетов Исполнитель определил удельную стоимость 1 сотки земельных участков, относящихся к объектам-аналогам. Расчет приведен в таблице ниже (Таблица 7.7).

Таблица 7.7. Расчет удельной стоимости 1 сот. земельных участков, относящихся к объектам-аналогам

№ п/п	Местоположение	Краткая характеристика	Цена предложения с НДС (20%), руб.	Корректировка на торг, %	Скорректированная цена предложения с НДС (20%), руб.	Себестоимость строительства здания с НДС, руб./кв. м	Коэффициент, учитывающий прибыль предпринимателя (КПР), в долях	Величина совокупного износа, %
1	г. Москва, Садовническая ул., д. 32С1	Нежилое здание общей площадью 1 648,8 кв. м, цена предложения 399 млн руб. с НДС	360 000 000	-10,90%	320 760 000	109 218	1,61	17,3%
2	г. Москва, Успенский пер., 16С1	Административное здание общей площадью 1668,1 кв. м. Цена предложения 480 млн. руб. с учетом НДС	520 000 000	-10,90%	463 320 000	109 218	1,61	11,1%
3	г. Москва, 1-й Троицкий пер., д. 12, к. 5	Административное здание общей площадью 2 973,3 кв. м Цена предложения 899 млн. руб. с учетом НДС	1 050 000 000	-10,90%	935 550 000	109 218	1,61	32,1%

Источник: расчеты АО "НЭО Центр"

Таблица 7.7. Расчет удельной стоимости 1 сот. земельных участков, относящихся к объектам-аналогам (окончание)

№ п/п	Местоположение	Краткая характеристика	Рыночная стоимость затрат на строительство здания, руб./кв. м	Затраты на строительство без учета стоимости земельного участка, руб.	Стоимость земельного участка, руб.	Стоимость земельного участка, руб./сотка	Источник информации
1	г. Москва, Садовническая ул., д. 32С1	Нежилое здание общей площадью 1 648,8 кв. м, цена предложения 399 млн руб. с НДС	145 449	187 177 735	133 582 265	15 605 405	Информационный портал "Авито",https://www.avito.ru/moskva/kommercheskaya_nedvizhimost/prodam_zdanie_1287_m_3562394496, 8-917-511-39-16
2	г. Москва, Успенский пер., 16С1	Административное здание общей площадью 1668,1 кв. м. Цена предложения 480 млн. руб. с учетом НДС	156 303	260 728 894	202 591 106	17 570 781	Информационный портал "Циан", https://www.cian.ru/sale/commercial/283319251/, 8-966 054-17-69
3	г. Москва, 1-й Троицкий пер., д. 12, к. 5	Административное здание общей площадью 2 973,3 кв. м Цена предложения 899 млн. руб. с учетом НДС	119 398	355 006 255	580 543 745	19 351 458	Информационныый портал "Циан", https://www.cian.ru/sale/commercial/270447615/, 8-916-019-05-43

Источник: расчеты АО "НЭО Центр"

7.2.6. Этап 6. Определение стоимости земельных участков, приходящихся на каждый объект-аналог и объект оценки

В процессе реализации 6-го этапа к полученным удельным стоимостям земельных участков, приходящихся на объекты-аналоги, вводятся последовательные корректировки.

Стоимость оцениваемого земельного участка рассчитывается с применением элементов сравнительного подхода. Земельные участки объектов-аналогов используются в качестве аналогов для оцениваемого земельного участка, а в качестве цены предложения выступает удельная стоимость, полученная в рамках метода выделения.

Сопоставление объектов-аналогов с объектом оценки по следующим далее элементам сравнения показало, что различия между оцениваемым объектом и объектами-аналогами по каждому из указанных элементов сравнения отсутствуют, корректировка, соответственно, равна 0%:

Таблица 7.8. Элементы сравнения, по которым не имеется различий между оцениваемым земельным участкам и объектами-аналогами

Элементы сравнения
• состав передаваемых прав на земельный участок; • условия финансирования состоявшейся или предполагаемой сделки; • условия продажи (предложения); • различия между ценами предложения/спроса и сделок (торг)[100]; • период между датами сделок (предложений) и оценки; • линия домов; • категория земель; • разрешенное использование земельного участка; • рельеф; • транспортная доступность; • инфраструктура; • наличие (отсутствие) коммуникаций

Источник: анализ и расчеты АО "НЭО Центр"

Указанные ранее элементы сравнения, по которым имеются различия между оцениваемым объектом и объектами-аналогами, а также отражение корректировок по выделенным элементам сравнения в соответствующей таблице при проведении расчетов приведены ниже.

Таблица 7.9. Элементы сравнения, по которым имеются различия между оцениваемым земельным участком и объектами-аналогами

Элементы сравнения	Название корректировки	Таблица, в которой отражено применение указанной корректировки
• Характеристики месторасположения земельного участка; • Удаленность от метро; • Линия домов; • Общая площадь земельного участка	• Корректировка на месторасположения земельного участка; • Корректировка на удаленность от метро; • Корректировка на линию домов; • Корректировка на общую площадь земельного участка	Таблица 7.17

Источник: анализ и расчеты АО "НЭО Центр"

[100] Данная корректировка учитывается для каждого единого объекта недвижимости (объекта-аналога) в рамках метода выделения. Описание корректировки приведено выше (Таблица 7.3).

Корректировки, используемые при определении стоимости права аренды земельного участка

Корректировка на местоположение

Цена предложения недвижимости зависит от его места расположения. Это обусловлено сложившимся общественным мнением, различной привлекательностью районов города/регионов государства, удобством положения для объектов недвижимости определенного функционального назначения.

Корректировка на местоположение объекта оценки рассчитывалась на основании анализа рынка с помощью информационного портала "Циан". На данном портале делалась укрупненная выборка по аренде офисных помещений у заданных станций метро. Результаты расчета корректировки на местоположение представлены в таблице 7.10.

Таблица 7.10. Расчет корректировки на местоположение

№ п/п	Объект	Станция метро	Арендная ставка, руб./кв. м/год	Корректировка, %
1	Объект оценки	ст. м. "Курская"	33 076	-
2	Объект-аналог 1	ст. м. "Новокузнецкая"	32 400	2,09%
3	Объект-аналог 2	ст. м. "Чеховская"	36 687	-9,84%
4	Объект-аналог 3	ст. м. "Цветной бульвар"	35 000	-5,50%

Источник: анализ рынка АО "НЭО Центр"

Таким образом, в стоимости объектов-аналогов были внесены корректировки на местоположение. Расчет корректировки на местоположение по объектам-аналогам приведен в таблице ниже.

Таблица 7.11. Внесение корректировки на характеристики местоположения

Наименование параметра	Объект оценки	Аналог 1	Аналог 2	Аналог 3
Характеристики месторасположения объекта недвижимости	г. Москва, ул. Земляной Вал, д. 33	г. Москва, Руновский пер., 6с2	г. Москва, Успенский пер., 16С1	г. Москва, 1-й Троицкий пер., д. 12, к. 5
	ЦАО, р-н Басманный	ЦАО, р-н Замоскворечье	р-н Тверской	ЦАО, р-он Мещанский
	ст. м. "Курская"	ст. м. "Новокузнецкая"	ст. м. "Чеховская"	ст. м. "Цветной бульвар"
Корректировка на характеристики месторасположения объекта недвижимости (%)	**-**	**2,09%**	**-9,84%**	**-5,50%**

Источник: анализ и расчеты АО "НЭО Центр"

Корректировка на удаленность от метро

Чем ближе доступность к объекту коммерческой недвижимости от метро, тем выше его коммерческая привлекательность и, как следствие, его стоимость. Корректировка на удаленность от метро вносится, если расстояние до метро объекта оценки значительно отклоняется от данной характеристики аналога. Эта разница при сравнении аналогов корректируется введением поправки на удаленность.

Данная корректировка была определена на основании данных, представленных в экономическом научном журнале "Оценка инвестиций". Справочник типовых рыночных корректировок для рынка недвижимости г. Москвы и Московской области. Выпуск №3. Под редакцией - к.э.н. Лекаркиной Н.К. Дата выпуска - 2022 г.

Величина корректировки на удаленность от метро для офисной недвижимости представлена в таблице ниже.

Таблица 7.12. Величина корректировки на удаленность от метро для офисной недвижимости

Удаленность объекта от метро	до 5 мин. пешком	от 5 до 10 мин. пешком	от 10 до 15 мин. пешком	от 15 до 20 мин. пешком	от 20 до 25 мин. пешком	от 25 до 30 мин. пешком
до 5 мин. пешком	0,00%	5,26%	11,11%	14,29%	17,65%	21,21%
от 5 до 10 мин. пешком	-5,00%	0,00%	5,56%	8,57%	11,76%	15,15%
от 10 до 15 мин. пешком	-10,00%	-5,26%	0,00%	2,86%	5,88%	9,09%
от 15 до 20 мин. пешком	-12,50%	-7,89%	-2,78%	0,00%	2,94%	6,06%
от 20 до 25 мин. пешком	-15,00%	-10,53%	-5,56%	-2,86%	0,00%	3,03%
от 25 до 30 мин. пешком	-17,50%	-13,16%	-8,33%	-5,71%	-2,94%	0,00%

Источник: Экономический научный журнал "Оценка инвестиций". Справочник типовых рыночных корректировок для рынка недвижимости г. Москвы и Московской области. Выпуск №3. Под редакцией - к.э.н. Лекаркиной Н.К. Дата выпуска - 2022 г.

Таким образом, в стоимости объектов-аналогов были внесены корректировки на удаленность от метро.

Таблица 7.13. Расчет корректировки на удаленность от метро

Наименование параметра	Объект оценки	Аналог 1	Аналог 2	Аналог 3
Удаленность от метро	до 5 мин. пешком	до 5 мин. пешком	от 5 до 10 мин. пешком	от 5 до 10 мин. пешком
Корректировка	**-**	**0,00%**	**5,26%**	**5,26%**

Источник: анализ и расчеты АО "НЭО Центр"

Корректировка на линию домов

В процессе проведенного мониторинга рынка коммерческой недвижимости было выявлено, что расположение земельных участков под торгово-офисную застройку относительно улиц, близость к проезжей части, а также удобное расположение влияют стоимость. Так, например, объекты, расположенные на первой линии домов, в непосредственной близости от проезжей части улиц, имеют большую коммерческую привлекательность по сравнению с объектами, расположенными на второй линии домов (в жилых кварталах).

На данный фактор принималась корректировка на линию домов. Величина данной данных, представленных на портале СтатРиелт. В расчетах использовалось среднее значение. Расчет корректировки представлен в таблице ниже.

Таблица 7.14. Величина корректировки на линию домов

Наименование коэффициента	Среднее	Расширенный интервал	
Расположение относительно красной линии при продаже объекта			
Земли населенных пунктов под торговые, офисные и другие общественные здания коммерческого назначения	0,83	0,76	0,91
Корректировка на линию домов коммерческих участков (объект оценки - 1 линия, объект аналог - 2 линия)			20,48%
Корректировка на линию домов (объект оценки - 1 линия, объект аналог - 1 линия внутриквартально)			**9,89%**

Источник: https://statrielt.ru/statistika-rynka/statistika-na-01-07-2023g/korrektirovki-stoimosti-zemli/3208-na-krasnuyu-liniyu-zemelnykh-uchastkov-korrektirovki-na-01-07-2023-goda

Объект оценки и объект аналог №3, расположены на 1-ой линии крупных улиц, а именно на ул. Земляной Вал и 1-й Троицком пер. (параллельно Олимпийскому проспекту). Объекты оценки №1, №2 имеют внутриквартальное расположение. Объект аналог №1 расположен на 1-ой линии Руновского переулка, расположенного внутри квартала, образованного следующими улицами: Овчинниковская набережная, Пятницкая ул., Валовая ул. Объект аналог №2 расположен на 1-ой линии Успенского переулка, расположенного внутри квартала, образованного следующими улицами: ул. Каретный ряд, Страстной бульвар, ул. М. Дмитровки и Садовым кольцом.

Таким образом, в стоимости объектов-аналогов были внесены корректировки на линию домов. Расчет корректировки по объектам-аналогам приведен в таблице ниже.

Таблица 7.15. Расчет корректировки на линию домов для объектов- аналогов

Характеристика	Объект оценки	Аналог 1	Аналог 2	Аналог 3
Линия дома	1-я линия	1-я линия (внутриквартально)	1-я линия (внутриквартально)	1-я линия
Корректировка на линию домов, %	**-**	**9,89%**	**9,89%**	**0,00%**

Источник: расчет АО "НЭО Центр"

Корректировка на площадь

Корректировка на размер общей площади вносится, если площадь оцениваемого земельного участка отличается от площади объекта-аналога. Стоимость удельной величины земельных участков зависит от площади самих объектов, то есть для земельного участка, при прочих равных условиях, цена единицы площади больших участков ниже, чем меньших по площади. При сравнении аналогов эта разница устраняется введением корректировки на площадь.

В соответствии со справочником оценщика недвижимости-2022. "Земельные участки. Часть 2". Нижний Новгород, 2022 г. Лейфер Л.А., зависимость удельной цены от площади земельного участка по всем сегментам в г. Москве можно описать следующей функцией:

$$Y = 1{,}13X^{-0{,}08}$$

где:

Y – удельная стоимость объекта недвижимого имущества, руб./кв. м;

X – общая площадь объекта недвижимого имущества.

Исходя из вышеизложенного, Исполнитель определял корректировку на размер общей площади по формуле:

$$К_{пл} = [(1{,}13 \times S_{оц}^{-0{,}08})/ (1{,}13 \times S_{ан}^{-0{,}08}) - 1] * 100\%,$$

где:

$К_{пл}$ – корректировка на размер общей площади, %;

$S_{оц}$ – площадь оцениваемого объекта;

$S_{ан}$ – площадь объекта-аналога.

Таким образом, в стоимости объектов-аналогов были внесены корректировки на общую площадь. Расчет корректировки по объектам-аналогам приведен в таблице ниже.

Таблица 7.16. Расчет корректировки на общую площадь для объектов-аналогов

Наименование параметра	Единица измерения	Объект оценки	Аналог 1	Аналог 2	Аналог 3
Площадь общая	сот.	189,83	8,56	11,53	30,00
y=f(x)	-	0,7427	0,9517	0,9292	0,8608
Корректировка	**%**	**-**	**-21,96%**	**-20,08%**	**-13,72%**

Источник: расчет АО "НЭО Центр"

7.3. Результаты определения стоимости права аренды земельного участка

Результаты реализации **6-го этапа**, а именно введение последовательных корректировок к полученным удельным стоимостям земельных участков, приходящихся на объекты-аналоги и определение стоимости права аренды земельного участка, входящего в состав объект оценки, представлены в табл. 7.17.

Стоимость права аренды земельного участка, входящего в состав объекта оценки, определенная в рамках сравнительного подхода по состоянию на дату оценки, без учета НДС (20%) составляет:

27 030 000 (Двадцать семь миллионов тридцать тысяч) руб.

Таблица 7.17. Расчет стоимости права аренды земельного участка, входящего в состав объекта оценки, в рамках сравнительного подхода[101]

№ п/п	Характеристика	Объект оценки	Аналог 1	Аналог 2	Аналог 3
1	Общее описание объекта	Земельный участок	Земельный участок	Земельный участок	Земельный участок
2	Стоимость, полученная методом распределения, руб./сот. с учетом НДС	-	15 605 405	17 570 781	19 351 458
3	Состав передаваемых прав на объект	Право долгосрочной аренды	Право долгосрочной аренды	Право долгосрочной аренды	Право долгосрочной аренды
	Корректировка на состав передаваемых прав на объект (%)	-	0,00%	0,00%	0,00%
	Скорректированная стоимость объекта, руб./сот. с учетом НДС	-	15 605 405	17 570 781	19 351 458
4	Условия финансирования состоявшейся или предполагаемой сделки	Типичные для данного сегмента рынка	Типичные для данного сегмента рынка	Типичные для данного сегмента рынка	Типичные для данного сегмента рынка
	Корректировка на условия финансирования состоявшейся или предполагаемой сделки (%)	-	0,00%	0,00%	0,00%
	Скорректированная стоимость объекта, руб./сот. с учетом НДС	-	15 605 405	17 570 781	19 351 458
5	Условия продажи (предложения)	Рыночные	Рыночные	Рыночные	Рыночные
	Корректировка на условия продажи (предложения), (%)	-	0,00%	0,00%	0,00%
	Скорректированная стоимость объекта, руб./сот. с учетом НДС	-	15 605 405	17 570 781	19 351 458
6	Различия между ценами предложения/спроса и сделок (торг) (%)	-	0,00%	0,00%	0,00%
	Скорректированная стоимость объекта, руб./сот. с учетом НДС	-	15 605 405	17 570 781	19 351 458
7	Период между датами сделок (предложений) и оценки	Сентябрь 2023	Сентябрь 2023	Сентябрь 2023	Сентябрь 2023
	Корректировка на период между датами сделок (предложений) и оценки (%)	-	0,00%	0,00%	0,00%
	Скорректированная стоимость объекта, руб./сот. с учетом НДС	-	15 605 405	17 570 781	19 351 458
8	Характеристики местоположения земельного участка	г. Москва, ул. Земляной Вал, д. 33	г. Москва, Руновский пер., 6с2	г. Москва, Успенский пер., 16С1	г. Москва, 1-й Троицкий пер., д. 12, к. 5
		ЦАО, р-н Басманный	ЦАО, р-н Замоскворечье	р-н Тверской	ЦАО, р-он Мещанский
		ст. м. "Курская"	ст. м. "Новокузнецкая"	ст. м. "Чеховская"	ст. м. "Цветной бульвар"
	Корректировка на характеристики местоположения объекта (%)	-	2,09%	-9,84%	-5,50%
	Скорректированная стоимость объекта, руб./сот. с учетом НДС	-	15 930 999	15 841 338	18 287 681
9	Удаленность от метро	до 5 мин. пешком	до 5 мин. пешком	от 5 до 10 мин. пешком	от 5 до 10 мин. пешком
	Корректировка на удаленность от метро (%)		0,00%	5,26%	5,26%
	Скорректированная стоимость объекта недвижимости (с учетом НДС), руб./кв. м		15 930 999	16 675 092	19 250 190
10	Линия дома	1-я линия	1-я линия (внутриквартально)	1-я линия (внутриквартально)	1-я линия
	Корректировка на линию домов, %		9,89%	9,89%	0,00%
	Скорректированная стоимость объекта, руб./сот. с учетом НДС		17 506 592	18 324 277	19 250 190
11	Категория земель	Земли населенных пунктов	Земли населенных пунктов	Земли населенных пунктов	Земли населенных пунктов
	Корректировка на категорию земель, (%)	-	0,00%	0,00%	0,00%
	Скорректированная стоимость объекта, руб./сот. с учетом НДС	-	17 506 592	18 324 277	19 250 190

[101] См. п. 13 раздела 2 Отчета.

№ п/п	Характеристика	Объект оценки	Аналог 1	Аналог 2	Аналог 3
12	Разрешенное использование земельного участка	Для эксплуатации части здания под многофункциональный комплекс	Для размещения и эксплуатации коммерческих объектов	Для размещения и эксплуатации коммерческих объектов	Для размещения и эксплуатации коммерческих объектов
	Корректировка на разрешенное использование земельного участка (%)	-	0,00%	0,00%	0,00%
	Скорректированная стоимость объекта, руб./сот. с учетом НДС	-	17 506 592	18 324 277	19 250 190
13	Площадь земельного участка, сот.	189,83	8,56	11,53	30,00
	Корректировка на площадь земельного участка (%)	-	-21,96%	-20,08%	-13,72%
	Скорректированная стоимость объекта, руб./сот. с учетом НДС	-	13 662 505	14 645 493	16 608 696
14	Рельеф	Равнинный	Равнинный	Равнинный	Равнинный
	Корректировка на рельеф (%)	-	0,00%	0,00%	0,00%
	Скорректированная стоимость объекта, руб./сот. с учетом НДС	-	13 662 505	14 645 493	16 608 696
15	Транспортная доступность	Хорошая	Хорошая	Хорошая	Хорошая
	Корректировка на транспортную доступность (%)	-	0,00%	0,00%	0,00%
	Скорректированная стоимость объекта, руб./сот. с учетом НДС	-	13 662 505	14 645 493	16 608 696
16	Инфраструктура	Развитая	Развитая	Развитая	Развитая
	Корректировка на инфраструктуру (%)	-	0,00%	0,00%	0,00%
	Скорректированная стоимость объекта, руб./сот. с учетом НДС	-	13 662 505	14 645 493	16 608 696
17	Наличие (отсутствие) коммуникаций	Условно свободный от коммуникаций	Коммуникации по границе	Коммуникации по границе	Коммуникации по границе
	Корректировка на наличие (отсутствие) коммуникаций (%)	-	0,00%	0,00%	0,00%
	Скорректированная стоимость объекта, руб./сот. с учетом НДС	-	13 662 505	14 645 493	16 608 696
18	Показатель совокупной корректировки	-	33,93%	45,07%	24,48%
	Коэффициент соответствия объекту оценки (обратно пропорционален показателю совокупной корректировки)	-	2,95	2,22	4,08
	Вес объекта-аналога с учетом коэффициента соответствия	-	31,86%	23,99%	44,16%
19	Средневзвешенная величина стоимости земельного участка, руб./сот. с учетом НДС				15 199 234
Стоимость 1 сот. права долгосрочной аренды земельных участков, определенная в рамках сравнительного подхода, руб., с учетом НДС					15 199 234
Площадь части земельного участка, приходящегося на объект оценки, сот.					2,1344
Стоимость права долгосрочной аренды части земельного участка, определенная в рамках сравнительного подхода, руб., с учетом НДС					32 441 245
Стоимость права долгосрочной аренды части земельного участка, определенная в рамках сравнительного подхода, руб., без учета НДС					**27 030 000**
Стоимость права долгосрочной аренды засти земельного участка, определенная в рамках сравнительного подхода, долл. США, без учета НДС					**310 040**

Источник: расчеты АО "НЭО Центр"

РАЗДЕЛ 8. РЕЗУЛЬТАТЫ ОЦЕНКИ ОБЪЕКТА ОЦЕНКИ, ПРОВОДИМОЙ В РАМКАХ ДОХОДНОГО ПОДХОДА

8.1. Описание последовательности определения стоимости недвижимого имущества, проводимого в рамках выбранного метода

В результате анализа рынка Исполнитель обосновал в п. 6.7 Отчета использование в рамках доходного подхода для оценки помещения, входящего в состав объекта оценки, метода прямой капитализации.

Методика применения данного подхода описана в Приложении 3 к Отчету "Основные методологические положения оценки".

При расчете стоимости объекта данным методом применялся следующий алгоритм расчета.

Этап 1. Определение величины потенциального валового дохода.

Этап 2. Определение величины действительного валового дохода.

Этап 3. Определение величины операционных расходов.

Этап 4. Определение величины чистого операционного дохода.

Этап 5. Определение коэффициента капитализации.

Этап 6. Определение стоимости помещения в рамках доходного подхода.

Величина стоимости объекта определяется на основании доходов и расходов за период, равный 1 году.

8.2. Определение стоимости недвижимого имущества в рамках выбранного метода

8.2.1. Этап 1. Определение потенциального валового дохода

Для расчета величины денежного потока определялся потенциальный валовой доход (ПВД) от сдачи оцениваемого объекта в аренду. Методика определения величины потенциального валового дохода приведена в Приложении 3 к Отчету "Основные методологические положения оценки".

Для расчета величины денежного потока определялся потенциальный валовой доход (ПВД) от сдачи объекта оценки в аренду.

Потенциальный валовой доход (ПВД) — доход, который можно получить от сдачи в аренду недвижимости при 100%-ном ее использовании без учета всех потерь и расходов[102].

Расчет ПВД от объекта оценки производится по формуле:

$$ПВД = S \times С_{1\ кв.\ м},$$

где:

ПВД — потенциальный валовой доход от объекта оценки;

S — арендуемая площадь оцениваемых помещений, кв. м;

$С_{1\ кв.\ м}$ — годовая ставка арендной платы за единицу сравнения от оцениваемых помещений.

В рамках настоящего Отчета величина потенциального валового дохода определялась путем произведения (умножения) арендопригодной площади на величину арендной ставки помещений.

[102] Оценка недвижимости под ред. А. Г. Грязновой, М. А. Федотовой, Москва, "Финансы и статистика", 2007, стр. 121.

Исполнитель проанализировал данные оцениваемого объекта относительно величины арендопригодной площади для сдачи в коммерческий наем.

При определении ПВД необходим корректный расчет площади объекта, принимаемого в качестве расчетной величины. На рынке аренды коммерческой недвижимости используются следующие понятия видов площадей:

- **Общая площадь** — площадь всех помещений. В состав общей площади входят все надземные, цокольные и подвальные помещения, включая галереи, тоннели, площадки, антресоли, рампы и переходы в другие помещения.
- **Площадь общего пользования** — площадь помещений, предназначенных для общего пользования всеми арендаторами здания.
- **Полезная (арендопригодная) площадь** — площадь помещений, предназначенная исключительно для арендаторов.

Согласно результатам анализа наиболее эффективного использования, объект оценки будет генерировать максимальный доход при его использовании в качестве торгового помещения.

На данном этапе Исполнителем была рассчитана величина потенциального валового дохода (ПВД) на основании данных отчетности о приросте (об уменьшении) стоимости имущества, предоставленной Заказчиком.

В соответствии с выпиской из Единого государственного реестра недвижимости об объекте недвижимости Выписка из ЕГРН № КУВИ-001/2023-195832821 от 28.08.2023 г. у оцениваемого помещения существует ограничение (обременение) права: аренда. По состоянию на дату оценки помещения объекта оценки сданы в аренду по долгосрочному договору аренды. Исполнитель проанализировал Договор аренды нежилых помещений, предоставленный Заказчиком. Также Заказчиком была предоставлена отчетность о приросте (об уменьшении) стоимости имущества за 2015 г., 2016 г., 2017 г., 2018 г. , 2019 г., 2020 г., 2021 г., 2022 г. и 7 мес. 2023 г. На основании проанализированной информации Исполнитель пришел к выводу, что ставка аренды, согласно данным договора аренды, соответствует рыночным значениям для данного класса объектов, анализ ставки аренды на рыночность представлен в Таблица 5.17, поэтому определение справедливой стоимости проводилось с учетом информации, предоставленной Заказчиком.

В связи с тем, что заключенный договор аренды, его условия, а также контрагент по договору аренды являются по своему характеру конфиденциальной информацией, по просьбе Заказчика, данная информация не раскрывалась в настоящем Отчете об оценке. Расчет стоимости в рамках доходного подхода производился на основании данных отчетности о фактическом приросте (об уменьшении) стоимости имущества за 2015 г., 2016 г., 2017 г., 2018 г., 2019 г., 2020 г., 2021 г., 2022 г. и 7 мес. 2023 г.

В соответствии с п. п. 11 МСФО №13 оценка справедливой стоимости производится с учетом существующих обременений: "Оценка справедливой стоимости осуществляется для конкретного актива или обязательства. Следовательно, при оценке справедливой стоимости предприятие должно учитывать характеристики актива или обязательства таким образом, как если бы участники рынка учитывали данные характеристики при определении цены актива или обязательства на дату оценки. Такие характеристики включают, например, следующее:

- (a) состояние и местонахождение актива; и
- (b) ограничения на продажу или использование актива при наличии таковых."

Исполнитель проанализировал возможность и условия досрочного расторжения долгосрочного договора аренды. В результате проведенного анализа, учитывая условия Договора аренды, в т. ч. порядок расторжения договора аренды, а также соответствие арендной ставки по договору рыночному значению арендных ставок для подобных помещений, Исполнителем было принято решение производить расчет стоимости объекта оценки в рамках доходного подхода по действующему договору аренды.

Данные отчетности за 2017 г. представлены в таблице 8.1, за 2018 г. - в таблице 8.2, за 2019 г. – в таблице 8.3, за 2020 г.- в таблице 8.4, за 2021 г. в таблице 8.5., за 2022 г. в таблице 8.6, за 7 мес. 2023 г. в таблице 8.7. Расчет потенциального валового дохода приведен в табл. 8.8.

Базовые арендные ставки, указанные в договорах аренды, в период с 01.01.2023 по 31.07.2023 гг. с учетом эксплуатационных расходов и без учета коммунальных платежей составляет 186 319 руб./кв. м/год без учета НДС (223 583 руб./кв. м/год с учетом НДС).

Базовые арендные ставки, указанные в договорах аренды, в период с 31.08.2022 по 31.07.2023 гг. с учетом эксплуатационных расходов и без учета коммунальных платежей составляет 183 636 руб./кв. м/год без учета НДС (220 363 руб./кв. м/год с учетом НДС).

По данным информационно-аналитических порталов средняя ставка аренды составляет:

- На основании данных сайта KF Expert[103] максимальные ставки аренды для помещений торгового назначения в торговых центрах г. Москва достигали 180 тыс. руб./кв. м/год без учета НДС и эксплуатационных расходов в крупных торговых центрах и находятся в диапазоне 6 000–180 000 руб./кв. м/год без учета НДС и эксплуатационных расходов (7 200 – 216 000 руб./кв. м/год с учетом НДС и без учета эксплуатационных расходов)
- На основании данных сайта COPE.XP[104] средняя ставка аренды для помещений торгового назначения в торговых центрах г. Москва составляет 74 800 руб./кв. м/год без учета НДС и эксплуатационных расходов для ключевых торговых центров, 180 000 руб./кв. м/год без учета НДС и эксплуатационных расходов для топовых торговых центров (89 760 и 216 000 руб./кв. м/год с НДС и без учета эксплуатационных расходов соответственно);
- По данным BRN за 4 квартал 2022 г. средневзвешенная ставка аренды на помещения торгового назначения в ЦАО в районе Бульварного кольца-Садового кольца составляет 40 689 руб./кв. м/год и находится в диапазоне от 6 048 до 184 524 руб./кв. м/год без НДС.

На основании анализы рынка, приведенного в разделе 5.6.7 Отчета, Исполнитель сделал вывод, что ставка аренды для помещений складского назначения в районе расположения объекта оценки варьируется в диапазоне 63 934 – 191 816 руб./кв. м/год с НДС или от 53 279 до 159 841 тыс. руб./кв. м/год без учета НДС (Таблица 5.16). Среднее значение арендной ставки в локации объекта оценки на дату оценки составило – 146 038 руб./кв. м/год без учета НДС и эксплуатационных расходов (175 245 руб./кв. м/год с НДС и без учета эксплуатационных расходов) (Таблица 5.17).

На основании информации, приведенной выше, Исполнитель делает вывод, что средневзвешенная арендная ставка по действующему договору аренды на уровне 183 636 руб./кв. м/год без учета НДС, с учетом эксплуатационных расходов и без учета коммунальных платежей (169 219 руб./кв. м/год без учета НДС и эксплуатационных и коммунальных расходов), соответствует среднерыночным значениям (приближена к верхней границе рыночного диапазона).

Таким образом, в результате проведенного анализа Исполнителем было принято решение производить расчет стоимости объекта оценки в рамках доходного подхода с учетом наличия действующих договоров аренды.

Таблица 8.1. Данные отчетности о приросте (об уменьшении) стоимости имущества за 2017 г.

Период	Выручка от сдачи недвижимого имущества в аренду, руб./год без НДС (с учетом эксплуатационных расходов)	Ед. измерения	Отчетная дата
Отчетность о приросте (об уменьшении) стоимости имущества за январь 2017 г.	16 300 956,14	руб. без НДС	31.01.2017
Отчетность о приросте (об уменьшении) стоимости имущества за февраль 2017 г.	15 988 503,20	руб. без НДС	28.02.2017
Отчетность о приросте (об уменьшении) стоимости имущества за март 2017 г.	16 613 310,86	руб. без НДС	31.03.2017
Отчетность о приросте (об уменьшении) стоимости имущества за апрель 2017 г.	16 248 892,33	руб. без НДС	28.04.2017
Отчетность о приросте (об уменьшении) стоимости имущества за май 2017 г.	16 226 474,23	руб. без НДС	31.05.2017
Отчетность о приросте (об уменьшении) стоимости имущества за июнь 2017 г.	16 157 782,83	руб. без НДС	30.06.2017

[103] https://kf.expert/publish/rynok-torgovoj-nedvizhimosti-moskva-1-polugodie

[104] https://rentnow.ru/analytics/rynok-torgovoy-nedvizhimosti-moskvy-i-polugodie-2023-

Период	Выручка от сдачи недвижимого имущества в аренду, руб./год без НДС (с учетом эксплуатационных расходов)	Ед. измерения	Отчетная дата
Отчетность о приросте (об уменьшении) стоимости имущества за июль 2017 г.	16 193 547,48	руб. без НДС	31.07.2017
Отчетность о приросте (об уменьшении) стоимости имущества за август 2017 г.	16 217 582,37	руб. без НДС	31.08.2017
Отчетность о приросте (об уменьшении) стоимости имущества за сентябрь 2017 г.	16 134 144,59	руб. без НДС	29.09.2017
Отчетность о приросте (об уменьшении) стоимости имущества за октябрь 2017 г.	16 103 558,73	руб. без НДС	31.10.2017
Отчетность о приросте (об уменьшении) стоимости имущества за ноябрь 2017 г.	19 798 832,33	руб. без НДС	30.11.2017
Отчетность о приросте (об уменьшении) стоимости имущества за декабрь 2017 г.	12 707 134,79	руб. без НДС	31.12.2017

Источник: данные отчетности о приросте (об уменьшении) стоимости имущества за 2017 г.

Таблица 8.2. Данные отчетности о приросте (об уменьшении) стоимости имущества за 2018 г.

Период	Выручка от сдачи недвижимого имущества в аренду, руб./год без НДС (с учетом эксплуатационных расходов)	Ед. измерения	Отчетная дата
Отчетность о приросте (об уменьшении) стоимости имущества за январь 2018 г.	16 260 756,40	руб. без НДС	31.01.2018
Отчетность о приросте (об уменьшении) стоимости имущества за февраль 2018 г.	16 275 135,95	руб. без НДС	28.02.2018
Отчетность о приросте (об уменьшении) стоимости имущества за март 2018 г.	16 276 751,49	руб. без НДС	31.03.2018
Отчетность о приросте (об уменьшении) стоимости имущества за апрель 2018 г.	16 302 572,43	руб. без НДС	30.04.2018
Отчетность о приросте (об уменьшении) стоимости имущества за май 2018 г.	16 363 962,48	руб. без НДС	31.05.2018
Отчетность о приросте (об уменьшении) стоимости имущества за июнь 2018 г.	16 352 557,45	руб. без НДС	30.06.2018
Отчетность о приросте (об уменьшении) стоимости имущества за июль 2018 г.	16 342 802,42	руб. без НДС	31.07.2018
Отчетность о приросте (об уменьшении) стоимости имущества за август 2018 г.	16 453 970,77	руб. без НДС	31.08.2018
Отчетность о приросте (об уменьшении) стоимости имущества за сентябрь 2018 г.	16 479 008,04	руб. без НДС	30.09.2018
Отчетность о приросте (об уменьшении) стоимости имущества за октябрь 2018 г.	16 407 236,02	руб. без НДС	31.10.2018
Отчетность о приросте (об уменьшении) стоимости имущества за ноябрь 2018 г.	16 414 119,14	руб. без НДС	30.11.2018
Отчетность о приросте (об уменьшении) стоимости имущества за декабрь 2018 г.	16 457 138,17	руб. без НДС	31.12.2018

Источник: данные отчетности о приросте (об уменьшении) стоимости имущества за 2018 г.

Таблица 8.3. Данные отчетности о приросте (об уменьшении) стоимости имущества за 2019 г.

Период	Выручка от сдачи недвижимого имущества в аренду, руб./год без НДС (с учетом эксплуатационных расходов)	Ед. измерения	Отчетная дата
Отчетность о приросте (об уменьшении) стоимости имущества за январь 2019 г.	16 536 249,21	руб. без НДС	31.01.2019
Отчетность о приросте (об уменьшении) стоимости имущества за февраль 2019 г.	16 490 390,45	руб. без НДС	28.02.2019
Отчетность о приросте (об уменьшении) стоимости имущества за март 2019 г.	16 440 251,69	руб. без НДС	31.03.2019
Отчетность о приросте (об уменьшении) стоимости имущества за апрель 2019 г.	16 459 225,31	руб. без НДС	30.04.2019
Отчетность о приросте (об уменьшении) стоимости имущества за май 2019 г.	16 407 087,47	руб. без НДС	31.05.2019
Отчетность о приросте (об уменьшении) стоимости имущества за июнь 2019 г.	16 405 080,80	руб. без НДС	28.06.2019
Отчетность о приросте (об уменьшении) стоимости имущества за июль 2019 г.	16 371 753,61	руб. без НДС	31.07.2019
Отчетность о приросте (об уменьшении) стоимости имущества за август 2019 г.	16 364 326,54	руб. без НДС	31.08.2019
Отчетность о приросте (об уменьшении) стоимости имущества за сентябрь 2019 г.	16 426 030,84	руб. без НДС	30.09.2019

Период	Выручка от сдачи недвижимого имущества в аренду, руб./год без НДС (с учетом эксплуатационных расходов)	Ед. измерения	Отчетная дата
Отчетность о приросте (об уменьшении) стоимости имущества за октябрь 2019 г.	16 367 942,55	руб. без НДС	31.10.2019
Отчетность о приросте (об уменьшении) стоимости имущества за ноябрь 2019 г.	16 351 009,70	руб. без НДС	30.11.2019
Отчетность о приросте (об уменьшении) стоимости имущества за декабрь 2019 г.	16 477 254,41	руб. без НДС	31.12.2019

Источник: данные отчетности о приросте (об уменьшении) стоимости имущества за 2019 г.

Таблица 8.4. Данные отчетности о приросте (об уменьшении) стоимости имущества за 2020 г.

Период	Выручка от сдачи недвижимого имущества в аренду, руб./год без НДС (с учетом эксплуатационных расходов)	Ед. измерения	Отчетная дата
Отчетность о приросте (об уменьшении) стоимости имущества за январь 2020 г.	16 390 658,54	руб. без НДС	31.01.2020
Отчетность о приросте (об уменьшении) стоимости имущества за февраль 2020 г.	16 398 553,59	руб. без НДС	29.02.2020
Отчетность о приросте (об уменьшении) стоимости имущества за март 2020 г.	16 497 073,71	руб. без НДС	31.03.2020
Отчетность о приросте (об уменьшении) стоимости имущества за апрель 2020 г.	16 563 795,92	руб. без НДС	30.04.2020
Отчетность о приросте (об уменьшении) стоимости имущества за май 2020 г.	16 283 734,01	руб. без НДС	31.05.2020
Отчетность о приросте (об уменьшении) стоимости имущества за июнь 2020 г.	1 325 853,92	руб. без НДС	28.06.2020
Отчетность о приросте (об уменьшении) стоимости имущества за июль 2020 г.	16 464 320,29	руб. без НДС	31.07.2020
Отчетность о приросте (об уменьшении) стоимости имущества за август 2020 г.	16 604 782,20	руб. без НДС	31.08.2020
Отчетность о приросте (об уменьшении) стоимости имущества за сентябрь 2020 г.	16 647 891,27	руб. без НДС	30.09.2020
Отчетность о приросте (об уменьшении) стоимости имущества за октябрь 2020 г.	16 674 344,67	руб. без НДС	31.10.2020
Отчетность о приросте (об уменьшении) стоимости имущества за ноябрь 2020 г.	16 659 464,21	руб. без НДС	30.11.2020
Отчетность о приросте (об уменьшении) стоимости имущества за декабрь 2020 г.	16 647 807,24	руб. без НДС	31.12.2020

Источник: данные отчетности о приросте (об уменьшении) стоимости имущества за 2020 г.

Таблица 8.5. Данные отчетности о приросте (об уменьшении) стоимости имущества за 2021 г.

Период	Выручка от сдачи недвижимого имущества в аренду, руб./год без НДС (с учетом эксплуатационных расходов)	Ед. измерения	Отчетная дата
Отчетность о приросте (об уменьшении) стоимости имущества за январь 2021 г.	16 661 946,31	руб. без НДС	31.01.2021
Отчетность о приросте (об уменьшении) стоимости имущества за февраль 2021 г.	16 680 983,45	руб. без НДС	29.02.2021
Отчетность о приросте (об уменьшении) стоимости имущества за март 2021 г.	16 617 098,25	руб. без НДС	31.03.2021
Отчетность о приросте (об уменьшении) стоимости имущества за апрель 2021 г.	16 676 681,42	руб. без НДС	30.04.2021
Отчетность о приросте (об уменьшении) стоимости имущества за май 2021 г.	16 637 914,81	руб. без НДС	31.05.2021
Отчетность о приросте (об уменьшении) стоимости имущества за июнь 2021 г.	16 595 046,47	руб. без НДС	28.06.2021
Отчетность о приросте (об уменьшении) стоимости имущества за июль 2021 г.	16 630 319,56	руб. без НДС	31.07.2021
Отчетность о приросте (об уменьшении) стоимости имущества за август 2021 г.	16 688 772,40	руб. без НДС	31.08.2021
Отчетность о приросте (об уменьшении) стоимости имущества за сентябрь 2021 г.	16 668 595,95	руб. без НДС	30.09.2021
Отчетность о приросте (об уменьшении) стоимости имущества за октябрь 2021 г.	16 532 430,43	руб. без НДС	31.10.2021
Отчетность о приросте (об уменьшении) стоимости имущества за ноябрь 2021 г.	16 483 641,00	руб. без НДС	30.11.2021
Отчетность о приросте (об уменьшении) стоимости имущества за декабрь 2021 г.	16 652 681,68	руб. без НДС	31.12.2021

Источник: данные отчетности о приросте (об уменьшении) стоимости имущества за 2021 г.

Таблица 8.6. Данные отчетности о приросте (об уменьшении) стоимости имущества за 2022 г.

Период	Выручка от сдачи недвижимого имущества в аренду, руб./год без НДС (с учетом эксплуатационных расходов)	Ед. измерения	Отчетная дата
Отчетность о приросте (об уменьшении) стоимости имущества за январь 2022 г.	17 087 042,78	руб. без НДС	31.01.2022
Отчетность о приросте (об уменьшении) стоимости имущества за февраль 2022 г.	17 174 207,76	руб. без НДС	28.02.2022
Отчетность о приросте (об уменьшении) стоимости имущества за март 2022 г.	17 247 566,28	руб. без НДС	31.03.2022
Отчетность о приросте (об уменьшении) стоимости имущества за апрель 2022 г.	17 735 517,61	руб. без НДС	30.04.2022
Отчетность о приросте (об уменьшении) стоимости имущества за май 2022 г.	17 108 897,70	руб. без НДС	31.05.2022
Отчетность о приросте (об уменьшении) стоимости имущества за июнь 2022 г.	16 498 856,53	руб. без НДС	28.06.2022
Отчетность о приросте (об уменьшении) стоимости имущества за июль 2022 г.	16 491 109,41	руб. без НДС	31.07.2022
Отчетность о приросте (об уменьшении) стоимости имущества за август 2022 г.	16 618 253,33	руб. без НДС	31.08.2022
Отчетность о приросте (об уменьшении) стоимости имущества за сентябрь 2022 г.	16 684 455,12	руб. без НДС	30.09.2022
Отчетность о приросте (об уменьшении) стоимости имущества за октябрь 2022 г.	16 315 275,59	руб. без НДС	31.10.2022
Отчетность о приросте (об уменьшении) стоимости имущества за ноябрь 2022 г.	16 614 553,19	руб. без НДС	30.11.2022
Отчетность о приросте (об уменьшении) стоимости имущества за декабрь 2022 г.	16 984 557,71	руб. без НДС	31.12.2022

Источник: данные отчетности о приросте (об уменьшении) стоимости имущества за январь-март 2022 г.

Таблица 8.7. Данные отчетности о приросте (об уменьшении) стоимости имущества за 7 месяцев 2023 г.

Период	Выручка от сдачи недвижимого имущества в аренду, руб./год без НДС (с учетом эксплуатационных расходов)	Ед. измерения	Отчетная дата
Отчетность о приросте (об уменьшении) стоимости имущества за январь 2023 г.	16 904 010,80	руб. без НДС	31.01.2023
Отчетность о приросте (об уменьшении) стоимости имущества за февраль 2023 г.	17 190 762,42	руб. без НДС	28.02.2023
Отчетность о приросте (об уменьшении) стоимости имущества за март 2023 г.	17 254 677,67	руб. без НДС	31.03.2023
Отчетность о приросте (об уменьшении) стоимости имущества за апрель 2023 г.	17 317 963,11	руб. без НДС	30.04.2023
Отчетность о приросте (об уменьшении) стоимости имущества за май 2023 г.	17 331 691,89	руб. без НДС	31.05.2023
Отчетность о приросте (об уменьшении) стоимости имущества за июнь 2023 г.	17 291 428,95	руб. без НДС	28.06.2023
Отчетность о приросте (об уменьшении) стоимости имущества за июль 2023 г.	17 383 675,10	руб. без НДС	31.07.2023

Источник: данные отчетности о приросте (об уменьшении) стоимости имущества за январь-июль 2023 г.

Таблица 8.8. Расчет потенциального валового дохода

Характеристика	Ед. измерения	2018 г.	2019 г.	2020 г.	2021 г.	2022 г.	7 мес. 2023 г.	5 мес. 2022- 7 мес. 2023 г. (факт)
Выручка от сдачи недвижимого имущества в аренду, руб./год без НДС (с учетом эксплуатационных расходов)	руб. без НДС	196 386 011	197 096 603	183 158 280	199 526 112	202 560 293	120 674 209	203 891 304

Источник: данные отчетности о приросте (об уменьшении) стоимости имущества за 2015 г, данные отчетности о приросте (об уменьшении) стоимости имущества за 2018 г., 2019 г., 2020 г., 2021 г., 2022 г. и 7 мес. 2023 г., анализ АО "НЭО Центр"

Таким образом, величина потенциального валового дохода была рассчитана Исполнителем по фактическим данным по выручке за 5 мес. 2022 г. и 7 мес. 2023 г. и составила **203 891 304 руб./год без учета НДС.**

8.2.2. Этап 2. Определение действительного валового дохода

На данном этапе Исполнителем была рассчитана величина действительного валового дохода (ДВД) путем внесения к значению ПВД поправки на загрузку помещений и недосбор арендной платы.

Величина ДВД от оцениваемого объекта, стоимость которого определяется в рамках доходного подхода, рассчитывается следующим образом:

$$ДВД = ПВД \times (1 - П_а) \times (1 - П_{нд}) + Д_{пр},$$

где:

ПВД — потенциальный валовой доход от оцениваемого объекта;

$П_а$ — потери при сборе арендной платы;

$П_{нд}$ — потери от недоиспользования площадей;

$Д_{пр}$ — прочие доходы.

Потери арендной платы от недоиспользования площадей и недосбора платежей — это среднегодовая величина потерь дохода, например, вследствие смены арендаторов, нарушения графика арендных платежей, неполной занятости площадей и т. п.

Существуют следующие способы определения показателя потерь[105]:

- потери могут рассчитываться по ставке, определяемой для типичного уровня управления на данном сегменте рынка, то есть за основу берется рыночный показатель;
- на основе ретроспективных и текущих данных по оцениваемому объекту, то есть анализируются арендные договоры по срокам действия, частота их перезаключения, величина периодов между окончанием действия одного договора и заключения другого и т. п.

На данном этапе Исполнителем была рассчитана величина действительного валового дохода (ДВД) путем внесения к значению ПВД поправки на недосбор арендной платы. Методика и алгоритм расчета действительного валового дохода приведены в Приложении 3 к Отчету ("Основные методологические положения оценки")

При эффективном менеджменте остается вероятность того, что часть площадей не будет сдана в аренду или не будет собрана арендная плата с арендуемых площадей. По состоянию на дату проведения оценки помещения объекта оценки сданы в аренду по долгосрочному договору аренды. На основании произведенного мониторинга рынка, консультаций с профессиональными участниками рынка, а также опираясь на фактические данные, предоставленные Заказчиком, было выявлено, что в среднем по рынку совокупный показатель потерь при сборе арендной платы для объектов, аналогичных оцениваемому, варьируется в диапазоне 1-5%. Учитывая тот факт, что заключен долгосрочный договор и дополнительными соглашениями предусмотрен валютный коридор, что снижает риски недополучения арендных платежей, а также использованы фактические годовые данные по выручке от сдачи недвижимого имущества в аренду. Исполнитель принял для оцениваемого объекта поправку на недосбор арендной платы равной 0%.

8.2.3. Этап 3. Определение величины операционных расходов

Операционные расходы необходимы для обеспечения нормального функционирования объекта недвижимости и воспроизводства действительного валового дохода[106]. Подробное описание операционных расходов, их классификация, а также методы их расчета приведены в Приложении 3 к настоящему Отчету ("Основные методологические положения оценки").

[105] Оценка недвижимости под ред. А. Г. Грязновой, М. А. Федотовой, Москва, "Финансы и статистика", 2007, стр. 123.

[106] Оценка недвижимости / под ред. А.Г. Грязновой, М.А. Федотовой, — М.: Финансы и статистика, 2007. — С. 124.

На рынке аренды коммерческой недвижимости понятие "эксплуатационные расходы"[107] аналогично понятию "операционные условно-переменные расходы". Данный показатель в денежном выражении может быть включен в ставку арендной платы или оплачиваться отдельно.

В рамках настоящего Отчета операционные расходы складываются из следующих составляющих:

- эксплуатационные расходы;
- налог на имущество;
- затраты на страхование;
- плата за земельные участки;
- величина резерва на капитальный ремонт;
- расходы на вознаграждение управляющей компании.

Определение величины эксплуатационных расходов

В рамках настоящего Отчета при определении стоимости объекта оценки величина эксплуатационных расходов учитывалась в соответствии с данными, предоставленными Заказчиком. На основании данных, предоставленных Заказчиком, величина эксплуатационных расходов по итогам 2016 г. составляет 13 488 780,53 руб. без учета НДС, за 2017 г. составляет 13 228 484,07 руб. без учета НДС, за 2018 г. составляет 13 995 884,21 руб. без учета НДС, за 2019 г. – 14 237 664,92 руб. без учета НДС., за 2020 г. – 14 032 690,71 руб. без учета НДС, за 2021 г. – 16 178 838,22 руб. без учета НДС, за 2022 г. – 16 280 040,38 руб. без учета НДС, за 7 мес. 2023 г. – 9 392 767,72 руб. без учета НДС

В рамках настоящего Отчета величина эксплуатационных расходов, была принята на основании фактических данных, предоставленных Заказчиком, поскольку данные величины, соответствуют среднерыночным данным (верхней границе). Анализ приведен в табл. ниже.

Таблица 8.9. Анализ фактических эксплуатационных расходов на соответствие среднерыночным данным

Параметр	Факт 5 мес. 2022 г. и 7 мес. 2023 г., тыс. руб./год без НДС	Фактические данные, руб./кв. м/год без НДС	Среднерыночные данные, руб./кв. м/год без НДС по итогам 1 полугодия 2023 г.	Источник информации
Эксплуатационные расходы	16 006 934	14 417 руб./кв. м/год	6 000 — 15 000 руб./кв. м/год	https://kf.expert/publish/rynok-torgovoj-nedvizhimosti-moskva-1-polugodie

Источник: анализ АО "НЭО Центр"

Расчет величины эксплуатационных расходов приведен в табл. ниже.

Таблица 8.10. Расчет величины эксплуатационных расходов

Характеристика	Ед. изм-я	2017 г.	2018 г.	2019 г.	2020 г.	2021 г.	2022 г.	7 мес. 2023 г.	5 мес. 2022- 7 мес. 2023 г. (факт)
Площадь объекта	кв. м	1 110,30	1 110,30	1 110,30	1 110,30	1 110,30	1 110,30	1 110,30	1 110,30
эксплуатационные расходы	руб./год без НДС	13 228 484	13 995 884	14 237 665	14 032 691	16 178 838	16 280 040	9 392 767	16 006 934
Величина эксплуатационных расходов	руб./кв. м/год без НДС	11 914	12 605	12 823	12 639	14 572	14 663	-	14 417

Источник: данные Заказчика, анализ АО "НЭО Центр"

[107] Федотова М.А., Рослова В.Ю. и др. Оценка для целей залога: теория, практика, рекомендации. — М.: Финансы и статистика, 2008. — С. 310.

Таким образом, величина эксплуатационных расходов принята по фактическим данным за 5 мес. 2022 г. и 7 мес. 2023 г. и составила **16 006 934 руб. /год без НДС/**

Определение величины налога на имущество

Методика определения величины налога на имущество приведена в Приложении 3 к Отчету "Основные методологические положения оценки".

В соответствии с главой 30 Налогового Кодекса РФ "Налог на имущество организаций" объектом налогообложения по налогу на имущество, начиная с 01.04.2004 г., признается движимое и недвижимое имущество, учитываемое на балансе в качестве объектов основных средств, в соответствии с установленным порядком ведения бухгалтерского учета. Налоговая база определяется как среднегодовая стоимость имущества, признаваемого объектом налогообложения.

Закону г. Москвы №64 от 5 ноября 2003 г. "О налоге на имущество организаций" (с изменениями на 20 февраля 2019 г.), налоговая база как кадастровая стоимость объектов недвижимого имущества определяется в отношении:

- административно-деловых центров и торговых центров (комплексов) и помещений в них (кроме помещений, находящихся в оперативном управлении органов государственной власти, автономных, бюджетных и казенных учреждений), если соответствующие здания (строения, сооружения), за исключением многоквартирных домов, расположены на земельных участках, один из видов разрешенного использования которых предусматривает размещение офисных зданий делового, административного (кроме зданий (строений, сооружений), расположенных на земельных участках, вид разрешенного использования которых предусматривает размещение промышленных или производственных объектов) и коммерческого назначения, торговых объектов, объектов общественного питания и (или) бытового обслуживания;
- отдельно стоящих нежилых зданий (строений, сооружений) общей площадью свыше 1 000 кв. м и помещений в них, фактически используемых в целях делового, административного или коммерческого назначения, а также в целях размещения торговых объектов, объектов общественного питания и (или) объектов бытового обслуживания;
- расположенных в многоквартирных домах нежилых помещений, принадлежащих одному или нескольким собственникам, фактически используемых для размещения офисов, торговых объектов, объектов общественного питания и (или) объектов бытового обслуживания, если общая площадь нежилых помещений в многоквартирном доме превышает 3 000 кв. метров;
- объектов недвижимого имущества иностранных организаций, не осуществляющих деятельность в Российской Федерации через постоянные представительства, а также объектов недвижимого имущества иностранных организаций, не относящихся к деятельности данных организаций в Российской Федерации через постоянные представительства.
- жилых домов и жилых помещений, не учитываемых на балансе в качестве объектов основных средств в порядке, установленном для ведения бухгалтерского учета, по истечении двух лет со дня принятия указанных объектов к бухгалтерскому учету.
- отдельно стоящих нежилых зданий (строений, сооружений) и помещений в них, включенных в перечень, утверждаемый Правительством Москвы в соответствии с частью 3 статьи 2 Закона "О налоге на имущество организаций", если указанные здания (строения, сооружения) предназначены для использования в соответствии с кадастровыми паспортами или документами технического учета (инвентаризации) таких объектов недвижимости и (или) фактически используются в целях делового, административного или коммерческого назначения, а также в целях размещения торговых объектов, объектов общественного питания и (или) объектов бытового обслуживания;
- нежилых помещений, находящихся в зданиях (строениях, сооружениях), включенных в перечень, утверждаемый Правительством Москвы в соответствии с частью 3 статьи 2 настоящего Закона "О налоге на имущество организаций", если назначение таких помещений в соответствии с кадастровыми паспортами объектов недвижимости или документами технического учета (инвентаризации) объектов недвижимости предусматривает размещение офисов, торговых объектов, объектов общественного питания и (или) бытового обслуживания, либо которые

фактически используются для размещения офисов, торговых объектов, объектов общественного питания и (или) бытового обслуживания.

Таким образом, налогооблагаемая база была рассчитана, на основании данных о кадастровой стоимости недвижимости, указанной в Постановлении Правительства Москвы №788-ПП от 21.11.2014 г. "Об утверждении результатов определения кадастровой стоимости объектов капитального строительства в городе Москве". Ставка налога на имущество была принята на основании Закона г. Москвы "О налоге на имущество организаций" №64 от 5 ноября 2003 г. (с изменениями на 20 февраля 2019 г.), согласно которому ставка налога составляет 1,6% в 2019 году, 1,7% в 2020 году, 1,8% в 2021 году, 1,9% в 2022 году, в 2023 и все последующие 2,0%.

Таким образом, налогооблагаемая база была принята равной кадастровой стоимости и составила 278 456 845 руб.

Величина налога на имущество составила – **5 569 137 руб./год.**

Таблица 8.11. Расчет величины налога на имущество

Кадастровая стоимость, руб.	Ставка налога с 01.01.2023 г., %	Величина налога на имущество, руб./год
278 456 845	2,0	278 456 845руб. × 2,0% = **5 569 137**

Источник: расчет АО "НЭО Центр"

Определение расходов на страхование

Расходы на страхование — это стоимость по договору страхования. Как правило, стоимость по договору страхования принимается из расчета остаточной балансовой стоимости объекта или стоимости замещения с учетом износа. Четких критериев по величине страховых отчислений законодательством РФ не установлено. Возмещение убытков происходит исходя из стоимости и застрахованных рисков, указанных в договоре страхования. Норма ежегодных страховых отчислений, в соответствии с типовым договором страхования таких компаний, как ОАО "СК ГАЙДЕ", группа "АльфаСтрахование", ГСК "Югория", ЗАО "ГУТА-Страхование" и др., находится в диапазоне 0,01–4,80% от страховой стоимости[108]. В данном случае под стоимостью страхования понимается балансовая стоимость.

Таблица 8.12. Базовые тарифы по страхованию имущества юридических лиц (здания, сооружения)

Компания	Минимальное значение, %	Максимальное значение, %	Среднее значение, %
Россгострах	0,06%		0,06%
СОГАЗ	0,11%	0,93%	0,52%
Ингострах	0,01%	4,80%	2,40%
Согласие	0,01%	0,02%	0,02%
ВТБ страхование	0,03%	0,70%	0,37%
Среднее значение	**0,04%**	**1,61%**	**0,67%**

Источник: https://urexpert.online/nedvizhimost/nezhilaya/kommercheskaya/strahovanie.html

Таким образом, величина расходов на страхование определялась как 0,04% от среднегодовой балансовой стоимости, и составила **757 863 руб. /год**.

В качестве балансовой стоимости на дату оценки принята стоимость, полученная в рамках доходного подхода. Это обусловлено тем, что использование данных бухгалтерии об остаточной балансовой стоимости, а также инвентаризационной стоимости в российской действительности зачастую неприемлемо, т. к. она может отличаться от рыночной в несколько раз. По мнению Исполнителя, необходимым условием получения достоверного результата является использование метода последовательных приближений, позволяющего определить итерационным путем справедливую

[108] https://urexpert.online/nedvizhimost/nezhilaya/kommercheskaya/strahovanie.html

базу для налогообложения, которая соответствует рыночной стоимости объекта оценки, определенной в рамках доходного подхода, за вычетом стоимости земельного участка.

Таблица 8.13. Расчет остаточной балансовой стоимости

Наименование показателя	Единица измерения	Значение
Расчетная балансовая (первоначальная) стоимость объекта оценки	руб. без НДС	1 792 343 401
Расчетная балансовая (остаточная) стоимость объекта оценки по состоянию на дату оценки	руб. без НДС	1 732 598 621
Среднегодовая остаточная балансовая стоимость объекта оценки	руб. без НДС	1 762 471 011
Затраты на страхование объекта	%	0,04
Расходы на страхование (от среднегодовой балансовой стоимости)	руб. без НДС	757 863

Источник: расчеты АО "НЭО Центр"

Определение затрат на замещение (резерва на капитальный ремонт)

К расходам на замещение относятся расходы на периодическую замену быстроизнашивающихся улучшений (кровля, покрытие пола, сантехническое оборудование, электроарматура). Предполагается, что денежные средства резервируются на счете.

Резерв по капитальному ремонту представляет собой сумму денежных средств, которые вменяются собственнику в качестве периодически откладываемых из текущих доходов от эксплуатации здания для образования фонда финансирования расходов по капитальному ремонту данного здания.

Для расчета суммы ежегодных платежей в резервный фонд применяется формула фактора фонда возмещения (SFF), показывающая величину равновеликих платежей, которые бы аккумулировали на счете к концу срока аннуитета одну денежную единицу:

$$SFF= i /((1+i)^n -1),$$

где:

i — безрисковая ставка (в качестве ставки используется значение процентных ставок для однородных финансовых инструментов (долговых ценных бумаг) с одинаковыми качественными характеристиками сроком погашения 20 лет) — 11,4117%[109]);

n — периодичность проведения капитального ремонта (20 лет[110]).

Сумма ежегодных отчислений в резервный фонд (РФ) определяется по формулам:

$$РФ = SFF \times FV(З_с),$$

где:

$FV(З_с)$ — стоимость "короткоживущих" элементов на дату оценки;

$$FV\ (З_с) = PV\ (З_с) \times Д_{кэ} \times Д_{кв} \times К_{ув},$$

где:

$PV(З_с)$ — затраты на воспроизводство/замещение объекта (СМР) без учета НДС;

$Д_{кэ}$ — доля "короткоживущих" элементов (50%[111]);

[109] https://www.moex.com/ru/marketdata/indices/state/g-curve/

[110]Александров В. Т., Ардзинов В. Д. Оценка недвижимости и ценообразование в строительстве: учебно-практическое пособие. М.: Стройинформиздание. С. 163.

[111]К "короткоживущим" элементам относятся слаботочные системы, электроосвещение, водоснабжение и канализация, отопление и вентиляция, отделка, полы, проемы, кровля. На основании анализа справочника оценщика, издаваемого ООО "Ко-Инвест", "Общественные здания" 2014 г., удельный вес данных элементов составляет 40–50 %. При капитальном ремонте замене подлежит до 30% данных элементов. Таким образом, для расчета резерва на замещение удельные веса "короткоживущих" элементов приняты на уровне 50%, доля "короткоживущих" элементов, подлежащих восстановлению при капитальном ремонте здания, — 30%.

$Д_{кв}$ — доля "короткоживущих" элементов, подлежащих восстановлению при капитальном ремонте здания (30%).

Расчет значения коэффициента увеличения стоимости короткоживущих элементов за счет роста инфляции ($К_{ув}$) основывался на прогнозе инфляции, при составлении которого были проанализированы данные информационного агентства "Росбизнесконсалтинг", агентства Bloomberg и Концепции долгосрочного социально-экономического развития РФ на период до 2040 г., разработанной Министерством экономического развития и торговли РФ. Расчет себестоимости строительства приведен в табл. 8.15. Расчет коэффициента увеличения стоимости короткоживущих элементов за счет роста инфляции приведен в табл. 8.14. Расчет затрат на замещение объекта оценки — в табл. 8.16.

Таблица 8.14. Расчет коэффициента увеличения стоимости короткоживущих элементов за счет роста инфляции

Наименование показателя	**2023**	**2024**	**2025**
Инфляция	5,60%	4,29%	4,05%
Прогнозный период	0,28	1,00	1,00
Уровень инфляции, учитываемый в прогнозном периоде	1,02	1,04	1,04
Наименование показателя	2026	2027	2028
Инфляция	4,11%	3,95%	3,95%
Прогнозный период	1,00	1,00	1,00
Уровень инфляции, учитываемый в прогнозном периоде	1,04	1,04	1,04
Наименование показателя	2029	2030	2031
Инфляция	4,00%	4,00%	4,00%
Прогнозный период	1,00	1,00	1,00
Уровень инфляции, учитываемый в прогнозном периоде	1,04	1,04	1,04
Наименование показателя	2032	2033	2034
Инфляция	4,00%	4,00%	4,00%
Прогнозный период	1,00	1,00	1,00
Уровень инфляции, учитываемый в прогнозном периоде	1,04	1,04	1,04
Наименование показателя	2035	2036	2037
Инфляция	4,00%	4,00%	4,00%
Прогнозный период	1,00	1,00	1,00
Уровень инфляции, учитываемый в прогнозном периоде	1,04	1,04	1,04
Наименование показателя	2038	2039	2040
Инфляция	4,00%	4,00%	4,00%
Прогнозный период	1,00	1,00	1,00
Уровень инфляции, учитываемый в прогнозном периоде	1,04	1,04	1,04
Наименование показателя	2041	2042	2043
Инфляция	4,00%	4,00%	4,00%
Прогнозный период	1,00	1,00	0,72
Уровень инфляции, учитываемый в прогнозном периоде	1,04	1,04	1,03
Коэффициент увеличения стоимости короткоживущих элементов за счет роста инфляции			**2,2078**

Источник: анализ АО "НЭО Центр"

Таблица 8.15. Расчет себестоимости строительства торгового комплекса

Характеристика	**Ед. измерения**	**Торговая недвижимость**		**Источник**
		Минимальное значение	**Максимальное значение**	
Средние удельные затраты на строительство объектов коммерческой недвижимости, включая коммуникации и оборудование на 01.02.2021 г. для г. Москвы	руб./кв. м без НДС	55 000	100 000	Почему строить стало дороже. Компания "Феррo-Строй" обозначила три фактора роста себестоимости строительства, CRE, 29.01.2021, https://www.cre.ru/news/82516?fbclid=IwAR0Wtnfi3Vyz5-QZDUvj6RkcHCtRgqpTajeQ5sW55rvHqN_K6YJBnNIAneY
Средние удельные затраты на строительство объектов коммерческой недвижимости, включая коммуникации и оборудование на 01.02.2021 г. для г. Москвы	руб./кв. м без НДС	45 000	70 000	ПСК "Аркада – М" (2021), Стоимость строительства зданий, http://vashproect.ru/index/stoimost_stroitelstva/0-115
Себестоимость строительства по состоянию на дату оценки	руб./кв. м без НДС	50 000	85 000	
Себестоимость строительства по состоянию на дату оценки для Москвы (среднее значение)	руб./кв. м без НДС		67 500	

Характеристика	Ед. измерения	Торговая недвижимость		Источник
		Минимальное значение	Максимальное значение	
Корректирующий коэффициент на изменение цен в строительстве	-		1,2482	Таблица 7.4-7.5
Себестоимость строительства по состоянию на дату оценки для Москвы (среднее значение)			**84 252**	

Источник: анализ информации и расчеты АО "НЭО Центр"

Таблица 8.16. Расчет затрат на замещение (резерв на капитальный ремонт)

Наименование показателя	Данные
Дата оценки	21.09.2023
Безрисковая ставка (долгосрочная), %	11,4117%
Площадь объекта оценки, кв. м	1 110,3
Себестоимость строительства объекта (без учета НДС), руб.	93 544 667
Доля СМР в общей стоимости строительства объекта, %	82,5%[112]
Первоначальная стоимость СМР (без учета НДС), руб.	77 174 350
Удельный вес "короткоживущих" элементов	0,5[113]
Доля "короткоживущих" элементов, подлежащих восстановлению при капитальном ремонте здания	0,3
Периодичность проведения капитальных ремонтов, лет	20[114]
Стоимость короткоживущих элементов (без учета НДС), руб.	11 576 153
Коэффициент увеличения стоимости короткоживущих элементов за счет роста инфляции	2,2078
Стоимость короткоживущих элементов на прогнозную дату проведения капитального ремонта (FV) (без учета НДС), руб.	25 557 614
Фактор фонда возмещения	0,0149
Величина ежегодных отчислений в резерв (PMT/FVA) (без учета НДС), руб.	**379 665**

Источник: расчеты АО "НЭО Центр"

Таким образом, величина затрат на замещение (резерва на капитальный ремонт) составляет **379 665 руб./год**.

Определение арендной платы на земельный участок

Арендная плата за земельный участок, относящийся к оцениваемому помещению, принималась равной 1,5%[115] от кадастровой стоимости земельного участка, и составила **322 878 руб./год.**

Таблица 8.17. Расчет арендной платы за земельный участок

Наименование	Характеристика
Площадь земельного участка, соток	189,83
Площадь оцениваемой части земельного участка, соток	2,1344
Кадастровая стоимость земельного участка, руб.	1 914 417 516,15
Кадастровая стоимость, приходящаяся на оцениваемую часть земельного участка, руб.	21 525 221,23
Арендная плата за земельный участок, 1,5% от кадастровой стоимости (НДС не облагается), руб.	**322 878,32**

Источник: анализ АО "НЭО Центр"

[112] http://psbenergo.ru/publ/stati_po_smetnomu_delu/stroitelnye_raboty/sostav_i_struktura_smetnoj_stoimosti_stroitelstva_i_stroitelno_montazhnykh_rabot/3-1-0-17

[113] К "короткоживущим" элементам относятся слаботочные системы, электроосвещение, водоснабжение и канализация, отопление и вентиляция, отделка, полы, проемы, кровля. На основании анализа справочника оценщика, издаваемого ООО "Ко-Инвест", "Общественные здания" 2014 г., удельный вес данных элементов составляет 83%. При капитальном ремонте замене подлежит до 30% данных элементов. Таким образом, для расчета резерва на замещение удельные веса "короткоживущих" элементов приняты на уровне 50%, доля "короткоживущих" элементов, подлежащих восстановлению при капитальном ремонте здания, — 30%.

[114] Александров В. Т., Ардзинов В. Д. Оценка недвижимости и ценообразование в строительстве: учебно-практическое пособие. М.: Стройинформиздание. С. 163.

[115] Согласно договора аренды земельного участка с множественностью лиц на стороне арендатора №М-01-026997 14.07.2004 г., а также Законодательству - http://docs.cntd.ru/document/3665449.

Расходы на управляющую компанию

В рамках текущих затрат, связанных с эксплуатацией объекта, принято выделять расходы, связанные вознаграждением управляющей компании.

Услуги управляющей компании включают в себя:

- анализ эффективности деятельности объекта;
- определение приоритетных направлений деятельности, стратегии развития;
- мероприятия по работе с персоналом;
- маркетинговые мероприятия, направленные на увеличение уровня загрузки и доходности объекта.

Размер вознаграждения управляющей компании определяется перечнем и содержанием услуг.

Согласно данным профессиональных участников рынка[116], специализирующихся на рынке коммерческой недвижимости Московского региона и предоставляющих услуги по комплексному управлению зданиями, эксплуатации и сопровождению проектов, стандартная схема при исчислении оплаты за услуги управляющей компании составляет 3–10% от действительного валового дохода за вычетом расходной части, кроме налогов.

В рамках настоящего Отчета оплата услуг управляющей компании принята на основании рыночных данных, так как величина расходов на управляющую компанию выше среднерыночных данных. Анализ приведен в табл. ниже.

Таблица 8.18. Анализ фактических расходов на оплату услуг управляющей компании на соответствие среднерыночным данным

Параметр	Факт 5 мес. 2022 г. и 7 мес. 2023 г. г., руб./год без НДС	Процент от ДВД, %	Среднерыночные данные процента от ДВД, %	Источник информации
Оплата услуг управляющей компании	17 916 645,56	8,75%	7,50% (диапазона расходов на УК 3-10%)	Информационно-аналитический бюллетень рынка недвижимости Rway, №234, сентябрь 2014 г. (стр. 123)

Источник: анализ АО "НЭО Центр"

Величина расходов представлена в таблице ниже.

Таблица 8.19. Расчет величины расходов на управляющую компанию

Характеристика	Ед. измерения	2017 г.	2018 г.	2019 г.	2020 г.	2021 г.	2022 г.	7 мес. 2023 г.	5 мес. 2022 г. - 7 мес. 2023 г. (факт
Вознаграждение управляющей компании	руб./год без НДС	14 284 956	14 281 795	14 947 225	16 931 149	17 368 642	17 719 970	10 112 275	17 916 645

Источник: данные, предоставленные Заказчиком, прогнозы АО "НЭО Центр"

Средневзвешенная оплата услуг управляющей компании составляет 7,5% от действительного валового дохода, фактические расходы на оплату услуг управляющей компании за 5 мес. 2022 г. и 7 мес. 2023 г. составляют 8,75% от действительного валового дохода, что выше среднерыночных данных. В связи с этим Исполнителем был рассчитана оплата услуг на основании рыночных данных.

[116] "ДОТ Менеджмент", "Цеппелин" (Zeppelin), "МАТОРИН", New Life Group, "Мой Дом", Clearlink, "Сервисные технологии", ОАО "УК "Манежная площадь", "Фрагра" (Fragra), Colliers International FM, "Стандарт-сервис", Sawatzky Property Management, "РосинвестОтель", "Фэсилити Сервисиз Рус" – представительство ISS,"ХСГ Цандер РУС" (M+W Zander), Placon property management, BlackStone Keeping Company, Forum Property Management, IFK Hotel Management, "MPM Group-управление недвижимостью".

Таким образом, величина расходов на управляющую компанию составила **15 291 848**[117] **руб. (что составляет 7,50% от ДВД),** что соответствует рыночным данным.

8.2.4. Этап 3. Определение чистого операционного дохода

Чистый операционный доход (ЧОД) — действительный валовой доход (ДВД) за минусом операционных расходов (ОР). Методика и алгоритм расчета чистого операционного дохода приведены в Приложении 3 к настоящему Отчету ("Основные методологические положения оценки"). Расчет чистого операционного дохода приведен в табл. 8.21.

8.2.5. Этап 4. Определение коэффициента капитализации

В рамках настоящего Отчета коэффициент капитализации рассчитан на основании рыночных данных, сформированных по итогам исследований крупных консалтинговых компаний и экспертов на рынке недвижимости и инвестиций.

Таблица 8.20. Расчет коэффициента капитализации

Источник	Минимальное значение	Максимальное значение	Среднее значение	Ссылка на источник информации
СтатРиелт	8,00%	9,00%	8,50%	https://statrielt.ru/statistika-rynka/statistika-na-01-07-2023g/korrektirovki-kommercheskoj-nedvizhimosti/3179-koeffitsienty-kapitalizatsii-ob-ektov-kommercheskoj-nedvizhimosti-na-01-07-2023-goda
Nikoliers	10,00%	11,00%	10,50%	https://nikoliers.ru/analytics/i-polugodie-2023-moskva-investitsii/
Сборник рыночных корректировок (СРД-32) под редакцией канд.техн.наук Е.Е. Яскевича, ООО "Научно-практический Центр Профессиональной Оценки (НЦПО), Москва 2023	9,40%	10,90%	10,15%	Сборник рыночных корректировок (СРД-32) под редакцией канд.техн.наук Е.Е. Яскевича, ООО "Научно-практический Центр Профессиональной Оценки (НЦПО), Москва 2023
Среднее значение	**9,10%**	**10,30%**	**9,70%**	

Источник: анализ и расчеты АО "НЭО Центр"

Учитывая индивидуальные характеристики объекта (класс объекта, местоположение, наличие долгосрочного договора аренды), Исполнителем было принято решение в рамках настоящего Отчета принять величину ставки капитализации на уровне минимального значения – **9,10%**, так как по состоянию на дату оценки на оцениваемое помещение заключен долгосрочный договор аренды, а также объект относится к высококлассной торговой недвижимости.

8.2.6. Этап 5. Результаты определения стоимости недвижимого имущества в рамках доходного подхода

В рамках реализации **Этапа 5** была определена стоимость оцениваемого помещения в рамках доходного подхода.

В рамках метода прямой капитализации стоимость объекта оценки определяется путем капитализации чистого операционного дохода (деление чистого операционного дохода на коэффициент капитализации). Подробное описание метода прямой капитализации приведено в Приложении 3 к настоящему Отчету ("Основные методологические положения оценки").

[117] Действительный валовый доход равный 203 891 305 руб. * средневзвешенная % от ДВД составляющий оплату услуг управляющей компании равная 7,5%.

Таблица 8.21. Расчет стоимости объекта оценки в рамках доходного подхода

№ п/п	Наименование показателя	Единица измерения	Значение
1	Общая площадь объекта недвижимости	кв. м	1 110,30
2	Величина арендной ставки за 1 кв. м в год (с учетом эксплуатационных расходов)	руб./кв. м/год без НДС	183 636
3	ПВД от оцениваемого помещения (с учетом эксплуатационных расходов)	руб./год без НДС	203 891 305
4	Коэффициент недосбора арендной платы	%	0%
5	ДВД от оцениваемого помещения (без эксплуатационных расходов)	руб./год без НДС	203 891 305
6	Кадастровая стоимсоть помещения	руб.	278 456 845
7	Балансовая (первоначальная) стоимость объекта оценки	руб. без НДС	1 792 343 401
8	Балансовая (остаточная) стоимость объекта оценки по состоянию на дату оценки	руб. без НДС	1 732 598 621
9	Среднегодовая остаточная балансовая стоимость объекта оценки	руб. без НДС	1 762 471 011
10	Налог на имущество (% от кадастровой стоимости в 2022 г.)	руб./год	(5 569 137)
11	Расходы на страхование (от среднегодовой балансовой стоимости)	руб./год	(757 863)
12	Величина ежегодных отчислений в резерв на капитальный ремонт	руб./год без НДС	(379 665)
13	Эксплуатационные расходы	руб./год без НДС	(16 006 935)
14	Арендная плата за земельный участок, относящийся к помещению	руб./год без НДС	(322 878)
15	Расходы на управляющую компанию	руб./год без НДС	(15 291 848)
16	Итого операционные расходы	руб./год без НДС	(38 328 325)
17	Чистый операционный доход от объекта оценки	руб./год без НДС	165 562 979
18	Коэффициент капитализации	%	9,10%
19	Справедливая стоимость объекта оценки, определенная в рамках доходного подхода	руб. без НДС	1 819 373 401
19.1.	в т.ч. стоимость земельного участка, относящегося к оцениваемому помещению	руб. без НДС	27 030 000
20	**Справедливая стоимость объекта оценки, определенная в рамках доходного подхода, округленно**	**руб. без НДС**	**1 819 373 000**

Источник: расчеты АО "НЭО Центр"

Стоимость помещения, входящего в состав объекта оценки, определенная в рамках доходного подхода по состоянию на дату оценки, без учета НДС (20%) составила:

1 819 373 000 (Один миллиард восемьсот девятнадцать миллионов триста семьдесят три тысячи) руб.

РАЗДЕЛ 9. СОГЛАСОВАНИЕ РЕЗУЛЬТАТОВ

9.1. Общие сведения о порядке согласования результатов

Основываясь на одном подходе к оценке (доходном для помещения и сравнительном для права аренды земельного участка), Исполнитель получил результаты, которые позволяют прийти к согласованному мнению о стоимости объекта оценки с учетом как количественного, так и качественного их значения.

В общем случае в итоговом согласовании каждому из результатов, полученных на основе различных подходов, придается свой вес. Логически обосновываемое численное значение весовой характеристики соответствующего подхода зависит от таких факторов, как характер недвижимости, цель оценки и используемое определение стоимости, количество и качество данных, подкрепляющих каждый примененный метод.

Краткая характеристика доходного подхода

Неоспоримым преимуществом доходного подхода является то, что это единственный подход, который учитывает будущие ожидания относительно цен, затрат, инвестиций и т. п. Особенно важным является то обстоятельство, что данный подход оценивает будущие выгоды от владения объектом, поскольку покупатель, принимая решение об инвестировании средств, сопоставляет предлагаемую цену и ожидаемые выгоды. Основные трудности, связанные с применением доходного подхода, заключаются в сложности определения обоснованного годового денежного потока, учете всех возможных доходов и расходов и их размеров в будущем.

Краткая характеристика сравнительного подхода

Сравнительный подход при оценке оказывает большое влияние на итоговое согласование стоимости, если имеется рыночная информация по сделкам с объектами, аналогичными оцениваемому. Продажи сопоставимых объектов позволяют оценить отличия объекта оценки от сопоставимых объектов и получить оцененную стоимость рассматриваемого объекта недвижимости. Сравнительный подход имеет следующие преимущества:

- это единственный подход, базирующийся на рыночных ценах недвижимости;
- данный подход отражает текущую реальную практику сделок на рынке недвижимости.

9.2. Определение итоговой величины справедливой стоимости объекта оценки

В рамках выполнения настоящей оценки при расчете справедливой стоимости оцениваемого помещения, опираясь на значительный объем информации, Исполнитель применял доходный подход, которому присваивается вес 1,0.

При расчете стоимости права аренды земельного участка применялся метод распределения, которому также присваивается вес 1,0.

Таблица 9.1. Согласование результатов и расчет справедливой стоимости объекта оценки

№ п/п	Вид стоимости	Стоимость в рамках подхода (без учета НДС, руб.)	Удельный вес подхода	Величина справедливой стоимости объекта оценки, без учета НДС, руб.
1	Стоимость помещения в рамках доходного подхода	1 819 373 000	1,0	1 819 373 000
2	Стоимость помещения в рамках сравнительного подхода	Не применялся	–	–
3	Стоимость помещения в рамках затратного подхода	Не применялся	–	–
4	**Итоговая стоимость помещения (без учета НДС (20%))**			**1 819 373 000**
4.1	справедливая стоимость права аренды земельного участка, определенная в рамках сравнительного подхода			–[118]

Источник: расчеты АО "НЭО Центр"

Таким образом, справедливая стоимость объекта оценки, по состоянию на дату оценки, без учета НДС (20%) составляет:

1 819 373 000 (Один миллиард восемьсот девятнадцать миллионов триста семьдесят три тысячи) руб.

[118] Требования к оценке и раскрытию информации, предусмотренные Международным стандартом финансовой отчетности (IFRS) 13 "Оценка справедливой стоимости", не применяются в отношении операций по аренде, попадающих в сферу применения МСФО (IFRS) 16 "Аренда" (п. 6 (b) IFRS 13). Поскольку аренда земельных участков попадает под сферу применения стандарта IFRS 16 "Аренда", в рамках настоящего Отчета справедливая стоимость права долгосрочной аренды земельного участка не определялась. В рамках настоящего Отчета при определении справедливой стоимости объекта оценки Исполнитель исходит из допущения о том, что справедливая стоимость права аренды земельного участка входит в состав нежилого помещения.

РАЗДЕЛ 10. ДЕКЛАРАЦИЯ КАЧЕСТВА ОЦЕНКИ

Оценщик, выполнивший данную работу, подтверждает на основании знаний и убеждений следующее:

- утверждения и факты, содержащиеся в данном Отчете, являются правильными и корректными;
- анализ, мнения и заключения соответствуют сделанным допущениям и ограничивающим условиям и являются его личными, независимыми и профессиональными;
- у Оценщика не было текущего имущественного интереса, отсутствует будущий имущественный интерес в объекте оценки и отсутствуют какие-либо дополнительные обязательства (кроме обязательств по договору на проведение оценки) по отношению к какой-либо из сторон, связанных с объектом оценки;
- оплата услуг Оценщика не связана с определенной итоговой величиной стоимости объекта и также не связана с заранее предопределенной стоимостью или стоимостью, определенной в пользу Заказчика;
- анализ информации, мнения и заключения, содержащиеся в Отчете, соответствуют требованиям анализ информации, мнения и заключения, содержащиеся в Отчете, соответствуют требованиям Федерального закона от 29 июля 1998 г. №135-ФЗ "Об оценочной деятельности в Российской Федерации", ФСО I, ФСО II, ФСО III, ФСО IV, ФСО V, ФСО VI, утвержденных приказом №200 Министерства экономического развития и торговли Российской Федерации от 14 апреля 2022 г., ФСО №7 утвержденного приказом №611 Министерства экономического развития и торговли Российской Федерации от 25 декабря 2014 г.
- анализ информации, мнения и заключения, содержащиеся в Отчете, соответствуют требованиям Международных стандартов оценки; Международным стандартам финансовой отчетности (МСФО); Международному стандарту финансовой отчетности (IFRS) 13 "Оценка справедливой стоимости", введенному в действие на территории Российской Федерации приказом Министерства финансов Российской Федерации от 18.07.2012 г. №106н;
- помощь Оценщику в подготовке Отчета в части сбора и обработки информации, анализа и проведения прочих исследований оказывали сотрудники Исполнителя, указанные в разделе 1;
- квалификация Оценщика, участвующего в выполнении Отчета, соответствует профессиональным критериям Ассоциации "СРОО "Экспертный совет".

Оценщик,
Руководитель проектов,
Департамент финансового консультирования и оценки — **Т. А. Соломенникова**



Партнер,
Департамент финансового консультирования и оценки — **А. Ф. Матвеева**

РАЗДЕЛ 11. СПИСОК ИСТОЧНИКОВ ИНФОРМАЦИИ

Данные, предоставленные Заказчиком:

- копия договора аренды земельного участка с множественностью лиц на стороне арендатора №М-01-026997 14.07.2004 г.;
- копия дополнительного соглашения к договору аренды земельного участка от 14.07.2004 г. №М-01-026997 от 03.10.2013 г.;
- копия дополнительного соглашения №АТ-2-041017В от 04.10.2017 г. к соглашению об эксплуатации №СУ 03/1-02/10 от 09.11.2010 г;
- копия дополнительного соглашения №АТ-3-041017В от 04.10.2017 г. к соглашению об эксплуатации №СУ 03/1-02/10 от 09.11.2010 г;
- копия дополнительного соглашения №АТ-1-260918В от 26.09.2018 г. к соглашению об эксплуатации №СУ 03/1-02/10 от 09.11.2010 г;
- копия дополнительного соглашения №АТ-1-230919В от 23.09.2019 г. к соглашению об эксплуатации №СУ 03/1-02/10 от 09.11.2010 г;
- копия дополнительного соглашения №АТ-2-031220В от 03.12.2020 г. к соглашению об эксплуатации №СУ 03/1-02/10 от 09.11.2010 г;
- копия дополнительного соглашения б/н от 26.11.2021 г. к соглашению об эксплуатации №СУ 03/1-02/10 от 09.11.2010 г.;
- копия дополнительного соглашения б/н от 10.03.2022 г. к соглашению об эксплуатации №СУ 03/1-02/10 от 09.11.2010 г.;
- копия дополнительного соглашения б/н от 20.07.2022 г. к соглашению об эксплуатации №СУ 03/1-02/10 от 09.11.2010 г.;
- копия дополнительного соглашения б/н от 21.12.2022 г. к соглашению об эксплуатации №СУ 03/1-02/10 от 09.11.2010 г.;
- копия кадастрового паспорта земельного участка №77/501/14-369454 от 16.04.2014 г.;
- копия выписки из Единого государственного реестра недвижимости об объекте недвижимости №99/2023/517366855 от 04.02.2023 г.;
- копия выписки из Единого государственного реестра недвижимости об объекте недвижимости №99/2023/517367180 от 04.02.2023 г.;
- копия кадастрового паспорта помещения;
- копии отчетов о приросте (об уменьшении) стоимости имущества за 2015 г., 2016 г., 2017 г., 2018 г., 2019 г., 2020 г., 2021 г., 2022 г. и 7 мес. 2023 г.;
- копия справки о балансовой стоимости имущества по состоянию на 21.09.2023 г.

Нормативные акты:

- Конституция РФ;
- Гражданский кодекс Российской Федерации;
- Налоговый кодекс Российской Федерации;
- Федеральный закон РФ от 29.07.1998 г. №135-ФЗ "Об оценочной деятельности в Российской Федерации".

Стандарты оценки:

- Федеральный стандарт оценки "Структура федеральных стандартов оценки и основные понятия, используемые в федеральных стандартах оценки (ФСО I)", утвержденный приказом Минэкономразвития России от 14 апреля 2022 г. № 200;
- Федеральный стандарт оценки "Виды стоимости (ФСО II)", утвержденный приказом Минэкономразвития России от 14 апреля 2022 г. № 200;

- Федеральный стандарт оценки "Процесс оценки (ФСО III)", утвержденный приказом Минэкономразвития России от 14 апреля 2022 г. № 200;
- Федеральный стандарт оценки "Задание на оценку (ФСО IV)", утвержденный приказом Минэкономразвития России от 14 апреля 2022 г. № 200;
- Федеральный стандарт оценки "Подходы и методы оценки (ФСО V)", утвержденный приказом Минэкономразвития России от 14 апреля 2022 г. № 200;
- Федеральный стандарт оценки "Отчет об оценке (ФСО VI)", утвержденный приказом Минэкономразвития России от 14 апреля 2022 г. № 200;
- Федеральный стандарт оценки "Оценка недвижимости (ФСО №7)" утвержденный приказом Министерства экономического развития и торговли Российской Федерации (Минэкономразвития России) от 25.09.2014 г.;
- Международные стандарты финансовой отчетности (IFRS) 13 "Оценка справедливой стоимости", введены в действие на территории Российской Федерации Приказом Минфина России от 28.12.2015 N 217н;
- Стандарты и правила оценочной деятельности, утвержденные Ассоциацией "СРОО "Экспертный совет".

Научная литература:

- Григорьев В. В. Оценка и переоценка основных фондов. М.: Инфра-М, 1997;
- Тарасевич Е. И. Оценка недвижимости. СПб., 1997;
- Харрисон Генри С. Оценка недвижимости. М., 1994;
- Фридман Д., Ордуэй Н. Анализ и оценка приносящей доход недвижимости. М., 1995.

Порталы:

- www.rusbonds.ru;
- www.cbr.ru;
- www.cian.ru;
- www.avito.ru;
- www.move.ru;
- www.economy.gov.ru;
- www.statrielt.ru;
- www.knightfrank.ru

ПРИЛОЖЕНИЕ 1

ДОКУМЕНТЫ, РЕГЛАМЕНТИРУЮЩИЕ ДЕЯТЕЛЬНОСТЬ ИСПОЛНИТЕЛЯ

Заказчик:

ООО "ВЕЛЕС ТРАСТ" Д. У. ЗПИФ Недвижимости "АТРИУМ"

Исполнитель:

АО "НЭО Центр"



Ассоциация «Сообщество оценочных компаний «СМАО»

дубликат
от 14.07.2015

СМАО

Ассоциация «Сообщество оценочных компаний «СМАО»

СВИДЕТЕЛЬСТВО

Акционерное общество "НЭО Центр"

Является членом Ассоциации
«Сообщество оценочных компаний «СМАО»

ИНН 7706793139
Адрес: 119017,г. Москва, Пыжевский переулок.,
д.5, стр.1, офис 160

Свидетельство **№ 1090**
Дата выдачи: **23 октября 2007**

Ассоциация "СМАО"

Генеральный директор *А.И. Вяселева*

Ассоциация «Сообщество оценочных компаний «СМАО»

АЛЬФА СТРАХОВАНИ

г. Москва, Россия «30» ноября 2022

ПОЛИС СТРАХОВАНИЯ ОТВЕТСТВЕННОСТИ ЮРИДИЧЕСКОГО ЛИЦА ПРИ ОСУЩЕСТВЛЕНИИ ОЦЕНОЧНОЙ ДЕЯТЕЛЬНОСТИ
№ 08305/776/500020/22

Настоящий Полис выдан Страховщиком в подтверждение условий Договора обязательного страхования ответственности оценщика **08305/776/500020/22** (далее Договор страхования), заключенного между Страхователем и Страховщиком, неотъемлемой частью которого является. Настоящий Полис не изменяет, не дополняет условий Договора страхования; при наличии противоречий между настоящим Полисом и Договором страхования, преимущественную силу имеет Договор страхования.

1. **СТРАХОВАТЕЛЬ:**
АО «НЭО Центр»
Россия, 119017, ГОРОД МОСКВА, ПЕР. ПЫЖЕВСКИЙ, Д. 5, СТР. 1, ОФИС 160
ИНН: 7706793139 КПП: 770601001

2. **СТРАХОВЩИК:**
Акционерное Общество «АльфаСтрахование»
Россия, 115162, г. Москва, ул. Шаболовка, д. 31, стр. «Б».
ИНН: 7713056834 КПП: 775001001
Лицензия СИ № 2239 от 13.11.2017 г.

3. **ПЕРИОД СТРАХОВАНИЯ:**
3.1. С 00:00 часов «01» января 2023 г. по 24:00 часов «31» декабря 2023 г. (Период страхования).
3.2. Ретроактивный период установлен по настоящему Договору с «01» января 2016 г.

4. **СТРАХОВАЯ СУММА:**
1 000 100 000,00 (Один миллиард сто тысяч и 00/100) рублей по всем страховым случаям.

5. **ЛИМИТЫ ОТВЕТСТВЕННОСТИ:**
1 000 100 000,00 (Один миллиард сто тысяч и 00/100) рублей по каждому страховому случаю
10% от страховой суммы, указанной в разделе 12 настоящего Договора, по всем страховым случаям возмещению судебных и иных расходов Страхователя.

6. **ФРАНШИЗА:**
Не установлена.

7. **ОБЪЕКТ СТРАХОВАНИЯ:**
В соответствии с п. 2.1.2 Правил.

8. **СТРАХОВОЙ СЛУЧАЙ:**
8.1. Страховым случаем являются события, предусмотренные п. 6.1 настоящего Договора, с наступлени которых возникает обязанность Страховщика произвести страховую выплату Выгодоприобретателям, вр имущественным интересам которых нанесен в результате Застрахованной деятельности Страхователя.
8.2. Страховым случаем также является возникновение непредвиденных судебных и иных расход Страхователя, связанных с заявленными ему требованиями (исками, претензиями) о возмещении вред риск наступления ответственности за причинение которого застрахован по настоящему Договору, п условии что такие расходы предварительно письменно согласованы со Страховщиком и такие расхо произведены с целью отклонить требования (иски, претензии) о возмещении вреда или снизить разм возмещения.

9. **ЗАСТРАХОВАННАЯ ДЕЯТЕЛЬНОСТЬ:**
Профессиональная деятельность сотрудников Страхователя, направленная на установление в отношен объектов оценки рыночной или иной стоимости, предусмотренной федеральными стандартами оцен Сотрудниками Страхователя признаются оценщики – физические лица, право осуществления оценочн деятельности которых не приостановлено, соответствующие требованиям статьи 24 Федерального закона 29.07.1998 № 135-ФЗ «Об оценочной деятельности в Российской Федерации» (с изменениями дополнениями), выполняющие работу в пределах объема их профессиональной (оценочной) деятельнос на основании трудового договора, заключенного со Страхователем.

10. **ТЕРРИТОРИЯ СТРАХОВАНИЯ:**
Территория страхования: Российская Федерация, Украина, Казахстан, Белоруссия

СТРАХОВЩИК
АО «АльфаСтрахование»
М.П.

Заместитель генерального директора, директор по розничному страхованию
должность

Горин Александр Эдуардович
Ф.И.О.

Доверенность №8363/22N от 20.11.2022

Менеджер договора со стороны Страховщика: *Мартиросова Елена Олеговна*
Тел. (495)785-0888 (75) 1002 электронная почта: Martirosova@alfastrah.ru

119311, Москва, пр.Вернадского, 8А, пом. XXIII
Тел: (495)604-41-69, 604-41-70, 604-41-71
e-mail: info@smao.ru, www.smao.ru

ВЫПИСКА
из реестра членов Ассоциации «Сообщество оценочных компаний «СМАО»

Дата выдачи: 29 июня 2023 г.

Акционерное общество «НЭО Центр» (АО "НЭО Центр") является членом Ассоциации «Сообщество оценочных компаний «СМАО», дата приёма в члены – 23.10.2007, свидетельство о членстве № 1090.

Генеральный директор Ассоциации СМАО Суслова С. В.

ДОВЕРИЕ. ПАРТНЕРСТВО. РЕЗУЛЬТАТ.

ДОВЕРЕННОСТЬ №46/22

Десятое декабря две тысячи двадцать второго года

город Москва

Настоящей доверенностью **акционерное общество «НЭО Центр»,** ИНН 7706793139/КПП 770601001, место нахождения: 119017, г. Москва, Пыжевский пер., д. 5, стр. 1, офис 160, внесенное в Единый государственный реестр юридических лиц 16.04.2013 г. под основным государственным регистрационным номером 1137746344933 (далее — Общество), **в лице генерального директора Серегина Павла Федоровича**, действующего на основании устава, уполномочило

гражданку Матвееву Арину Фаназилевну (паспорт серия 45 15 №508186, выдан 12.01.2016 г. отделением УФМС России по г. Москве по району Красносельский, код подразделения 770-006, адрес регистрации: г. Москва, 3-й Красносельский пер., д. 6, кв. 22)

- представлять интересы Общества в коммерческих и некоммерческих организациях, государственных органах власти и правоохранительных органах;
- вести переговоры, определять условия и заключать с третьими лицами (российскими и зарубежными юридическими и физическими лицами, а также индивидуальными предпринимателями) от имени Общества (в качестве исполнителя) договоры на проведение оценки, выполнение работ, оказание консультационных и иных услуг, сумма по которым (каждого в отдельности) не превышает 3 000 000 (Три миллиона) руб., в т. ч. НДС, а также изменять, дополнять, отказываться от исполнения и расторгать вышеуказанные договоры;
- заключать договоры с российскими и зарубежными юридическими и физическими лицами, а также с индивидуальными предпринимателями от имени Общества (в качестве заказчика) на выполнение работ, оказание услуг (за исключением рамочных договоров), сумма по которым (каждого в отдельности) не превышает 1 000 000 (Один миллион) руб., в т. ч. НДС, подписывать акты сдачи-приемки услуг (работ) по таким договорам, дополнять, расторгать, отказываться от исполнения, а также выполнять иные действия, необходимые для исполнения настоящего поручения;
- подписывать дополнительные соглашения и (или) задания к рамочным договорам, заключаемым с российскими и зарубежными юридическими лицами, индивидуальными предпринимателями) от имени Общества (в качестве заказчика), при этом сумма каждого дополнительного соглашения и (или) задания к договору не превышает 500 000 (Пятьсот тысяч) руб., в том числе НДС;
- подписывать дополнительные соглашения и (или) задания к рамочным договорам, заключаемым с физическими лицами от имени Общества (в качестве заказчика), при этом сумма каждого дополнительного соглашения и (или) задания к договору не превышает 100 000 (Сто тысяч) руб., в том числе НДС;
- подписывать от имени Общества документы и их копии, связанные с деятельностью Общества по оказанию услуг и выполнению работ, а именно: коммерческие предложения, письма, заявки, запросы, уведомления, акты приема-передачи документов, претензии, ответы на претензии, протоколы совещаний; подписывать отчеты об оценке, бизнес-планы, заключения, инженерные записки и иные результаты услуг (работ), оказанных (выполненных) Обществом; акты сдачи-приемки услуг (работ), оказанных (выполненных) Обществом, счета, счета-фактуры, командировочные удостоверения, а также подписывать соглашения о конфиденциальности, соглашения о сотрудничестве, агентские договоры и соглашения о консорциуме.

Настоящая доверенность выдана сроком на 1 (Один) год, без права передоверия.

Образец подписи уполномоченного лица _____ **А. Ф. Матвеева**

Генеральный директор **П. Ф. Серегин**

+7 (495) 739-39-77
www.neoconsult.ru
info@neoconsult.ru
Россия, г. Москва, Новинский бульвар, 31

Некоммерческое партнерство
«Саморегулируемая организация оценщиков
«Экспертный совет»
Включена в единый государственный реестр саморегулируемых организаций оценщиков «28» октября 2010 г. за №0011

СВИДЕТЕЛЬСТВО

о членстве в саморегулируемой организации оценщиков

12.04.2016 г. № 2000

Соломенникова
Татьяна Алексеевна

Паспорт 94 04 522315, выдан УВД г. Воткинска и Воткинского района Удмуртской Республики. Дата выдачи 23.12.2004 г. Код подразделения 182-006

Включена в реестр членов Некоммерческого партнерства «Саморегулируемая организация оценщиков «Экспертный совет» от 12.04.2016 г. за № 2000

Основание: решение Совета Некоммерческого партнерства «Саморегулируемая организация оценщиков «Экспертный совет» от 31.03.2016 г.

Президент А. В. Каминский

002775

Срок действия настоящего свидетельства – до прекращения членства в НП «СРОО «ЭС»

ЗАО «Опцион» Москва, 2015 г., «В». Лицензия № 05-05-09/003 ФНС РФ. ТЗ № 683. Тел. (495) 726-47-42, www.opcion.ru

КВАЛИФИКАЦИОННЫЙ АТТЕСТАТ В ОБЛАСТИ ОЦЕНОЧНОЙ ДЕЯТЕЛЬНОСТИ

№ 024799-1 «15» июля 2021 г.

Настоящий квалификационный аттестат в области оценочной деятельности по направлению оценочной деятельности

«Оценка недвижимости»

выдан Соломенниковой Татьяне Алексеевне

на основании решения федерального бюджетного учреждения «Федеральный ресурсный центр»

от «15» июля 2021 г. № 208

Директор А.С. Бункин

Квалификационный аттестат выдается на три года и действует до «15» июля 2024 г.

АО «ОПЦИОН», Москва, 2021 г., «Б», ТЗ № 484.


016164 - КА1

АЛЬФА СТРАХОВАНИЕ

ПОЛИС ОБЯЗАТЕЛЬНОГО СТРАХОВАНИЯ ОТВЕТСТВЕННОСТИ ОЦЕНЩИКА ПРИ ОСУЩЕСТВЛЕНИИ ОЦЕНОЧНОЙ ДЕЯТЕЛЬНОСТИ
№08305/776/0000009/21-01

Настоящий Полис выдан Страховщиком - **АО «АльфаСтрахование»** на основании Заявления Страхователя в подтверждение условий Дополнительного соглашения **№08305/776/0000009/21-01** к Договору обязательного страхования ответственности оценщика при осуществлении оценочной деятельности **№08305/776/0000009/21** (далее Договор страхования), неотъемлемой частью которого он является, действует в соответствии с Договором страхования и «Правилами страхования профессиональной ответственности оценщиков» от 02.11.2015г., которые прилагаются и являются его неотъемлемой частью. Подписывая настоящий Полис, Страхователь подтверждает, что получил эти Правила, ознакомлен с ними и обязуется выполнять.

Страхователь: Наименование: **Соломенникова Татьяна Алексеевна**
Местонахождение: 141196, Московская обл., г. Фрязино, пр-кт Мира, 18а, кв. 21
ИНН 180401952057

Объект страхования:
А) имущественные интересы, связанные с риском ответственности оценщика (Страхователя) по обязательствам, возникающим вследствие причинения ущерба заказчику, заключившему договор на проведение оценки, и (или) третьим лицам (Выгодоприобретателям).
Б) имущественные интересы Страхователя, связанные с риском возникновения непредвиденных судебных и иных расходов Страхователя, в связи с заявленными ему требованиями (исками, претензиями) о возмещении вреда, риск наступления ответственности за причинение которого застрахован по договору страхования.

Страховой случай: с учетом всех положений, определений и исключений, предусмотренных настоящим Договором и Правилами страхования – установленный вступившим в законную силу решением арбитражного суда (признанный Страховщиком) факт причинения ущерба действиями (бездействием) оценщика в результате нарушения требований федеральных стандартов оценки, стандартов и правил оценочной деятельности, установленных саморегулируемой организацией оценщиков, членом которой являлся оценщик на момент причинения ущерба.
Страховым случаем также является возникновение непредвиденных судебных и иных расходов Страхователя, связанных с заявленными ему требованиями (исками, претензиями) о возмещении вреда, риск наступления ответственности за причинение которого застрахован по договору страхования, при условии, что:
- такие расходы предварительно письменно согласованы со Страховщиком;
- такие расходы произведены с целью отклонить требования (иски, претензии) о возмещении вреда или снизить размер возмещения.

Оценочная деятельность: деятельность Страхователя, направленная на установление в отношении объектов оценки рыночной или иной, предусмотренной федеральными стандартами оценки, стоимости.

Страховая сумма: 30 000 000,00 (Тридцать миллионов и 00/100) рублей - по всем страховым случаям, наступившим в течение срока действия Договора страхования.

Лимит ответственности на один страховой случай: 30 000 000,00 (Тридцать миллионов и 00/100) рублей

Территория страхового покрытия: Россия, Грузия, Казахстан, Белоруссия.

Безусловная франшиза не установлена.

Срок действия Договора страхования:

АЛЬФА СТРАХОВАНИЕ

Договор страхования вступает в силу с 00 часов 00 минут 05 июня 2021 г. и действует по 24 часа 00 минут 31 декабря 2024 г.
Страхование распространяется на страховые случаи, произошедшие в течение срока действия Договора страхования.
Случай признается страховым при условии, что:
- действие / бездействие оценщика, повлекшие причинение вреда, произошли в течение периода страхования указанного в договоре страхования;
- имеется наличие прямой причинно-следственной связи между действием / бездействием оценщика и вредом, о возмещении которого предъявлена претензия;
- требование о возмещении вреда (иски, претензии), причиненного данным событием, впервые заявлены пострадавшей стороной в **течение сроков исковой давности**, установленной законодательством Российской Федерации.

Страховщик:
АО «АльфаСтрахование»

_____/Орлов Д. А./

Страхователь:
Соломенникова Татьяна Алексеевна

_____/ Соломенникова Т. А./

Место и дата выдачи полиса:
г.Москва
«13» декабря 2021 г.

*Полис №**08305/776/0000009/21-01***

Ассоциация
«Саморегулируемая организация оценщиков
«ЭКСПЕРТНЫЙ СОВЕТ»
101000, г. Москва, Потаповский пер., д. 16/5, стр. 1
(495) 626-29-50, 8 (800) 200-29-50, www.srosovet.ru, mail@srosovet.ru

Выписка № 53604
из реестра Ассоциации «Саморегулируемая организация оценщиков «Экспертный совет»

Настоящая выписка из реестра Ассоциации «Саморегулируемая организация оценщиков «Экспертный совет» (регистрационный № 0011 в Едином государственном реестре саморегулируемых организаций оценщиков от 28.10.2010) выдана по заявлению

АО "НЭО Центр"

(Ф.И.О. заявителя или полное наименование организации)

о том, что **Соломенникова Татьяна Алексеевна**

(Ф.И.О. оценщика)

является членом Ассоциации «Саморегулируемая организация оценщиков «Экспертный совет» и включена в реестр оценщиков 12.04.2016 за регистрационным номером № 2000

(сведения о наличии членства в саморегулируемой организации оценщиков)

право осуществления оценочной деятельности не приостановлено

(сведения о приостановлении права осуществления оценочной деятельности)

Оценщик предоставил квалификационный аттестат в области оценочной деятельности №024799-1 от 15.07.2021 по направлению "Оценка недвижимости".

(сведения о квалификационном аттестате в области оценочной деятельности с указанием направления оценочной деятельности)

-

(иные запрошенные заинтересованным лицом сведения, содержащиеся в реестре членов саморегулируемой организации оценщиков)

Данные сведения предоставлены по состоянию на 20.04.2023

Дата составления выписки 20.04.2023

Специалист отдела реестра Д.А. Сладкова

ПРИЛОЖЕНИЕ 2

ДОКУМЕНТЫ, ПРЕДОСТАВЛЕННЫЕ ЗАКАЗЧИКОМ

Заказчик:

ООО "ВЕЛЕС ТРАСТ" Д. У. ЗПИФ Недвижимости "АТРИУМ"

Исполнитель:

АО "НЭО Центр"

Учетный номер
Дополнительного соглашения
№ М-01-026997/ ____
от «03» 10 2013 г.

Управление Федеральной службы государственной регистрации, кадастра и картографии по Москве
Номер регистрационного округа 77
Произведена государственная регистрация
Собственность
Дата регистрации 29 НОЯ 2013
Номер регистрации 77-77-Ш677/2013-027
Регистратор (подпись) РУБЦОВА О.В. (Ф.И.О.)

ДОПОЛНИТЕЛЬНОЕ СОГЛАШЕНИЕ
К ДОГОВОРУ АРЕНДЫ ЗЕМЕЛЬНОГО УЧАСТКА
от 14.07.2004 г. № М-01-026997

г. Москва

Департамент городского имущества города Москвы, именуемый в дальнейшем **«Арендодатель»**, в лице заместителя начальника Управления оформления вторичных имущественно-земельных отношений Департамента городского имущества города Москвы Халовой Галины Ивановны, действующей на основании Положения и доверенности от 18.09.2013 № 33-Д-622/13, от имени Правительства г. Москвы, с одной Стороны, **Общество с ограниченной ответственностью «ВЕЛЕС ТРАСТ» Д.У. Рентным Закрытым Паевым Инвестиционным Фондом «АТРИУМ»,** в лице генерального директора Черных Екатерины Викторовны, действующего на основании устава и Правил доверительного управления, зарегистрированных ФСФР России 07.09.2010 года в реестре за № 1899-94168527, именуемое в дальнейшем **«Новый Арендатор «В»,** с другой Стороны заключили настоящее Дополнительное соглашение о нижеследующем:

1. В соответствии с правилами доверительного управления Рентным Закрытым Паевым Инвестиционным Фондом «АТРИУМ», зарегистрированными Федеральной службой по финансовым рынкам 07.09.2010 в реестре за № 1899-94168527, со ст.552 ГК РФ, ст.35 Земельного кодекса РФ, на основании Свидетельств о государственной регистрации права собственности на помещения площадью 1110,3 кв.м. (запись в Едином государственном реестре прав на недвижимое имущество и сделок с ним от 27.10.2010 г. № 77-77-12/028/2010-884), в здании, расположенном по адресу: г. Москва, улица Земляной Вал, д.33, выданного Управлением Федеральной службы государственной регистрации, кадастра и картографии по Москве права и обязанности по договору аренды земельного участка от 14.07.2004г. № М-01-026997 пропорционально оформленным имущественным правам переходят к **владельцам инвестиционных паев Рентного Закрытого Паевого Инвестиционного Фонда «АТРИУМ» доверительное управлением которым осуществляет Общество с ограниченной ответственностью «ВЕЛЕС ТРАСТ»**, данные о которых устанавливаются на основании данных лицевых счетов владельцев инвестиционных паев в реестре владельцев инвестиционных паев и счетов депо владельцев инвестиционных паев **(Новый Арендатор «В») с 27.10.2010 года.**

2. Приложение к договору аренды земельного участка от 14.07.2004г. № М-01-026997 по расчету арендной платы для Нового Арендатора «В» изложить с 27.10.2010 в редакции Приложения по расчету арендной платы к настоящему Дополнительному соглашению, которое является неотъемлемой частью договора аренды земельного участка от 14.07.2004г. № М-01-026997.

вх. № АТ-2-021238 от 02.12.2013

3. Настоящее Дополнительное соглашение считать неотъемлемой частью договора аренды земельного участка от 14.07.2004г. № М-01-026997.

4. Настоящее Дополнительное соглашение вступает в силу с момента его государственной регистрации.

5. Настоящее Дополнительное соглашение составлено в четырех экземплярах имеющих равную силу для каждой из Сторон.

6. Юридические и банковские реквизиты Сторон:

АРЕНДОДАТЕЛЬ	НОВЫЙ АРЕНДАТОР «В»
Департамент городского имущества города Москвы	**Общество с ограниченной ответственностью «ВЕЛЕС ТРАСТ» Д.У. Рентным Закрытым Паевым Инвестиционным Фондом «АТРИУМ»**
Юридический адрес: 115054 г. Москва, ул. Бахрушина, 20	**Юридический адрес:** 123610, г. Москва, Краснопресненская наб., дом 12, под.9
Почтовый адрес: 115054 г. Москва, ул. Бахрушина, 20	**Почтовый адрес:** 109028, Москва, Хохловский пер., д.16, стр.1
ИНН/КПП 7705031674/770501001, ОКПО 16412348, ОКВЭД 75.11.21	ИНН/КПП 7703603950/770301001, ОКПО 96553531,
Лицевой счет № 0307111000450284,	Расчетный счет № 40701810219000000014
в Отделение 1 Московского ГТУ Банка России г. Москва 705	в Филиале «АТБ» (ОАО) г.Москва
Расчетный счет № 40201810200000000001	корреспондентский счет № 30101810700000000709
БИК 044583001,	БИК 044585709
Валютный счет №	Валютный счет №
в	в
Валютный корреспондентский счет №	Валютный корреспондентский счет №
БИК	БИК
Телефон	Телефон 8-495-775-90-46

7. Подписи Сторон

От Арендодателя:
Заместитель начальника
Управления оформления вторичных
имущественно-земельных отношений

_____ Г.И.Халова
"___"_____ 20___ г.

Исполнитель:
Сегитова А.А.

От Нового Арендатора «В»:
Генеральный директор Общества с ограниченной ответственностью «ВЕЛЕС ТРАСТ» Д.У. Рентным Закрытым Паевым Инвестиционным Фондом «АТРИУМ»

_____ Е.В.Черных
"02" 10 2023 г.

Приложение к дополнительному соглашению от _____ к договору аренды земельного участка от 14.07.2004 № М-01-026997

АРЕНДНАЯ ПЛАТА ФЛС № _____-___

Новый Арендатор «В»: **Общество с ограниченной ответственностью «ВЕЛЕС ТРАСТ» Д.У. Рентным Закрытым Паевым Инвестиционным Фондом «АТРИУМ»**

Адрес участка: ул. Земляной Вал, вл.33

Кадастровый номер 77:01:0003004:58

1. ИСХОДНЫЕ ДАННЫЕ ДЛЯ РАСЧЕТА ЕЖЕГОДНОЙ АРЕНДНОЙ ПЛАТЫ

1.1. Площадь участка, всего	кв.м	18983
1.2. Удельный показатель кадастровой стоимости земельного участка с 27.10.2010 по 31.12.2012 (в соответствии с постановлением Правительства Москвы от 04.12.2007 №1046-ПП) с 01.01.2013 (в соответствии с кадастровым паспортом от 12.08.2013 № 77/501/13-374231)	руб.	66313,51 110710,38
1.3. Кадастровая стоимость земельного участка* с 27.10.2010 по 31.12.2012 с 01.01.2013	руб.	1258829360,33 2101615143,54
1.4. Доля арендатора для расчета арендной платы:	кв.м	213,44
1.5. Ставка арендной платы в % от кадастровой стоимости	%	1.5
1.6. **Годовая арендная плата*** **с 27.10.2010 по 31.12.2012** **с 01.01.2013**	**руб.**	**212309,33** **354450.35**

* В случае изменения кадастровой стоимости участка годовая арендная плата определяется плательщиком самостоятельно на основании уведомления Арендодателя.

2. СРОК ВНЕСЕНИЯ ПЛАТЕЖА.

2.1. Арендная плата за землю уплачивается ежеквартально равными долями не позднее первого месяца квартала.

2.2. Пеня начисляется на сумму недоимки за каждый календарный день просрочки платежа и определяется в процентах от неуплаченной суммы арендной платы. Процентная ставка пени составляет 1/300 от действующей в это время ставки рефинансирования ЦБРФ.

3. БАНКОВСКИЕ РЕКВИЗИТЫ ДЛЯ ПЕРЕЧИСЛЕНИЯ АРЕНДНОЙ ПЛАТЫ.

Получатель платежа:
ИНН 7705031674 КПП 770501001
Управление федерального казначейства МФ РФ по г.Москве (для Департамента городского имущества города Москвы)
Расчетный счет № 40101810800000010041
Банк получателя: Отделение 1 Московского ГТУ Банка России, г.Москва 705
БИК 044583001
Поле 101 платежного поручения 08
КБК 07111105011028001120
ОКАТО 45286555000
Назначение платежа: Арендная плата за землю за __ квартал _____ года ФЛС
№ *М-__-_____-001*. НДС не облагается.

4. Примечание:

Расчет ежегодной арендной платы произведен на основании постановления Правительства Москвы от 25.04.200(№ 273-ПП «О совершенствовании порядка установления ставок арендной платы за землю в городе Москве».

5. ПОДПИСИ СТОРОН

От Арендодателя:
Заместитель начальника
Управления оформления вторичных
имущественно-земельных отношений

Г.И.Халова

"__" _____

м п

От Нового Арендатора «В»:
Генеральный директор Общество с ограниченной ответственностью «ВЕЛЕС ТРАСТ» Д.У. Рентным Закрытым Паевым Инвестиционным Фондом «АТРИУМ»

Ф.В.Черных

"02" октября 2013 г.

м п

Месяц	Расшифровка строки "Оплата расходов, связанных с управлением акционерным инвестиционным фондом или доверительным управлением паевым инвестиционным фондом"		Расшифровка строки "Прочие расходы"	
	240,00	Нотариальные услуги	381 943,00	налог на имущество
апр.17	1 170 285,53	эксплуатационные расходы	2 910 584,22	начисленные резервы
	5 530,00	Обслуживание в кредитных организациях		
	1 176 055,53	**итого**	**3 292 527,22**	**Итого**
	1 130 230,31	эксплуатационные расходы	381 943,00	налог на имущество
май.17	1 129 227,08	Страхование недвижимости	2 908 282,01	начисленные резервы
	3 980,00	Обслуживание в кредитных организациях		
	2 263 437,39	**итого**	**3 290 225,01**	**Итого**
	1 069 035,30	эксплуатационные расходы	381 942,00	налог на имущество
июн.17	2 250,00	Обслуживание в кредитных организациях	3 037 174,29	начисленные резервы
	1 071 285,30	**итого**	**3 419 116,29**	**итого**
	1 062 573,38	эксплуатационные расходы	381 943,00	налог на имущество
июл.17	2 250,00	Обслуживание в кредитных организациях	3 033 009,89	начисленные резервы
	1 064 823,38	**итого**	**3 414 952,89**	**Итого**
	1 071 258,38	эксплуатационные расходы	381 943,00	налог на имущество
	1 129 227,08	Страхование недвижимости	3 318 794,66	начисленные резервы
авг.17	300,00	Нотариальные услуги		
	2 220,00	Обслуживание в кредитных организациях		
	2 203 005,46	**итого**	**3 700 737,66**	**Итого**
	1 020 922,34	эксплуатационные расходы	381 942,00	налог на имущество
сен.17	2 220,00	Обслуживание в кредитных организациях	3 025 361,28	начисленные резервы
	1 023 142,34	**итого**	**3 407 303,28**	**итого**
	993 978,26	эксплуатационные расходы	381 943,00	налог на имущество
окт.17	2 280,00	Обслуживание в кредитных организациях	3 165 552,73	начисленные резервы
	996 258,26	**итого**	**3 547 495,73**	**итого**
	1 070 027,11	эксплуатационные расходы	381 943,00	налог на имущество
	4 160,00	Обслуживание в кредитных организациях	3 016 913,72	начисленные резервы
ноя.17	1 129 227,08	Страхование недвижимости		
	3 140,00	Нотариальные услуги		
	2 206 554,19	**итого**	**3 398 856,72**	**итого**
	1 161 323,28	эксплуатационные расходы	381 943,00	налог на имущество
дек.17	1 700,00	Обслуживание в кредитных организациях	3 159 057,41	начисленные резервы
	1 163 023,28	**итого**	**3 541 000,41**	**итого**

	1 155 121,20	эксплуатационные расходы	409 224,00	налог на имущество
янв.18	6 350,00	Обслуживание в кредитных организациях	2 433 540,94	начисленные резервы
	1 161 471,20	**итого**	**2 842 764,94**	**итого**
	1 181 471,64	эксплуатационные расходы	409 224,00	налог на имущество
фев.18	4 040,00	Обслуживание в кредитных организациях	2 752 831,81	начисленные резервы
	1 122 058,21	Страхование недвижимости		
	2 307 569,85	**итого**	**3 162 055,81**	**итого**
	1 177 326,57	эксплуатационные расходы	409 225,00	налог на имущество
	3 950,00	Обслуживание в кредитных организациях	2 901 361,08	начисленные резервы
мар.18		Страхование недвижимости	3 000,00	Госпошлина
		Нотариальные услуги		
	1 181 276,57	**итого**	**3 313 586,08**	**итого**
	1 202 764,46	эксплуатационные расходы	409 224,00	налог на имущество
	4 010,00	Обслуживание в кредитных организациях	3 046 499,29	начисленные резервы
апр.18		Страхование недвижимости		
		Нотариальные услуги		
	1 206 774,46	**итого**	**3 455 723,29**	**итого**
	1 122 058,21	эксплуатационные расходы	409 224,00	налог на имущество
	3 950,00	Обслуживание в кредитных организациях	2 895 182,49	начисленные резервы
май.18	1 163 681,61	Страхование недвижимости		
		Нотариальные услуги		
	2 289 689,82	**итого**	**3 304 406,49**	**итого**
	1 166 817,81	эксплуатационные расходы	409 225,00	налог на имущество
	3 950,00	Обслуживание в кредитных организациях	2 891 376,71	начисленные резервы
июн.18		Страхование недвижимости		
		Нотариальные услуги		
	1 170 767,81	**итого**	**3 300 601,71**	**итого**
	1 133 048,84	эксплуатационные расходы	409 224,00	налог на имущество
	3 980,00	Обслуживание в кредитных организациях	3 176 446,61	начисленные резервы
июл.18		Страхование недвижимости		
		Нотариальные услуги		
	1 137 028,84	**итого**	**3 585 670,61**	**итого**
	1 171 048,41	эксплуатационные расходы	3 317 566,84	начисленные резервы
	4 696,00	Обслуживание в кредитных организациях		
авг.18	1 122 058,20	Страхование недвижимости		
	409 224,00	налог на имущество		
	2 707 026,61	**итого**	**3 317 566,84**	**итого**
	1 177 301,26	эксплуатационные расходы	2 880 293,93	начисленные резервы

Месяц	Расшифровка строки "Оплата расходов, связанных с управлением акционерным инвестиционным фондом или доверительным управлением паевым инвестиционным фондом"		Расшифровка строки "Прочие расходы"	
сен.18		Страхование недвижимости		
	409 225,00	налог на имущество		
	1 589 086,26	**итого**	**2 880 293,93**	**итого**
окт.18	1 156 813,99	эксплуатационные расходы	3 310 155,58	начисленные резервы
	2 528,00	Обслуживание в кредитных организациях		
		Страхование недвижимости		
	409 224,00	налог на имущество		
	1 568 565,99	**итого**	**3 310 155,58**	**итого**
ноя.18	1 160 517,96	эксплуатационные расходы	3 051 667,32	начисленные резервы
	2 528,00	Обслуживание в кредитных организациях		
	1 122 058,20	Страхование недвижимости		
	409 224,00	налог на имущество		
	120,00	Нотариальные услуги		
	1 000,00	Государственная регистрация прав на недвижимость		
	2 695 448,16	**итого**	**3 051 667,32**	**итого**
дек.18	1 191 593,86	эксплуатационные расходы	3 047 563,65	начисленные резервы
	2 400,00	Обслуживание в кредитных организациях		
		Страхование недвижимости		
	409 225,00	налог на имущество		
	1 603 218,86	**итого**	**3 047 563,65**	**итого**
янв.19	1 210 952,26	эксплуатационные расходы	2 464 404,20	начисленные резервы
	3 300,00	Обслуживание в кредитных организациях		
		Страхование недвижимости		
	443 819,00	налог на имущество		
	1 658 071,26	**итого**	**2 464 404,20**	**итого**
фев.19	1 227 490,51	эксплуатационные расходы	2 935 117,65	начисленные резервы
	4 068,00	Обслуживание в кредитных организациях		
	362 532,50	Страхование недвижимости		
	443 819,00	налог на имущество		
	2 037 910,01	**итого**	**2 935 117,65**	**итого**

Месяц	Расшифровка строки "Оплата расходов, связанных с управлением акционерным инвестиционным фондом или доверительным управлением паевым инвестиционным фондом"		Расшифровка строки "Прочие расходы"	
мар.19	1 183 674,91	Эксплуатационные расходы	2 932 788,28	начисленные резервы
	4 100,00	Обслуживание в кредитных организациях		
	177 528,00	Налог на имущество		
	1 365 302,91	**итого**	**2 932 788,28**	**итого**
апр.19	1 213 623,84	Эксплуатационные расходы	3 263 031,65	начисленные резервы
	4 132,00	Обслуживание в кредитных организациях		
	355 056,00	Налог на имущество		
	3 560,00	Нотариальные услуги		
	1 576 371,84	**итого**	**3 263 031,65**	**итого**
май.19	1 170 224,06	Эксплуатационные расходы	2 668 288,38	начисленные резервы
	2 272,00	Обслуживание в кредитных организациях		
	362 532,50	Страхование недвижимости		
	355 056,00	Налог на имущество		
	1 890 084,56	**итого**	**2 668 288,38**	**итого**
июн.19	1 152 247,58	Эксплуатационные расходы	2 812 092,74	начисленные резервы
	3 940,00	Обслуживание в кредитных организациях		
	355 055,00	Налог на имущество		
	1 511 242,58	**итого**	**2 812 092,74**	**итого**
июл.19	1 157 033,29	Эксплуатационные расходы	3 399 961,60	начисленные резервы
	5 808,00	Обслуживание в кредитных организациях		
	1 000,00	Государственная регистрация прав на недвижимость		
	355 055,00	Налог на имущество		
	1 518 896,29	**итого**	**3 399 961,60**	**итого**

Месяц	Расшифровка строки "Оплата расходов, связанных с управлением акционерным инвестиционным фондом или доверительным управлением паевым инвестиционным фондом"		Расшифровка строки "Прочие расходы"	
авг.19	1 151 047,76	Эксплуатационные расходы	3 259 492,25	начисленные резервы
	362 532,50	Страхование недвижимости		
	4 204,00	Обслуживание в кредитных организациях		
	355 056,00	Налог на имущество		
	1 872 840,26	**итого**	**3 259 492,25**	**итого**
сен.19	1 153 419,47	Эксплуатационные расходы	3 335 310,75	начисленные резервы
	4 108,00	Обслуживание в кредитных организациях		
	355 054,00	Налог на имущество		
	1 512 581,47	**итого**	**3 335 310,75**	**итого**
окт.19	1 132 022,90	Эксплуатационные расходы	3 647 052,74	начисленные резервы
	4 108,00	Обслуживание в кредитных организациях		
	355 056,00	Налог на имущество		
	1 491 186,90	**итого**	**3 647 052,74**	**итого**
ноя.19	1 244 116,72	Эксплуатационные расходы	3 168 842,61	начисленные резервы
	4 204,00	Обслуживание в кредитных организациях		
	362 532,50	Страхование недвижимости		
	355 056,00	Налог на имущество		
	1 965 909,22	**итого**	**3 168 842,61**	**итого**
дек.19	1 241 811,62	Эксплуатационные расходы	**3 481 680,52**	начисленные резервы
	4 268,00	Обслуживание в кредитных организациях		
	355 056,00	Налог на имущество		
	1 601 135,62	**итого**	**3 481 680,52**	**итого**

Месяц	Расшифровка строки "Оплата расходов, связанных с управлением акционерным инвестиционным фондом или доверительным управлением паевым инвестиционным фондом"		Расшифровка строки "Прочие расходы"	
ноя.20	1 777 269,51	Эксплуатационные расходы	3 468 664,96	начисленные резервы
	5 232,00	Обслуживание в кредитных организациях		
	287 785,10	Страхование недвижимости		
	377 246,00	Налог на имущество		
	2 447 532,61	**итого**	**3 468 664,96**	**итого**
дек.20	853 475,12	Эксплуатационные расходы	4 005 593,60	начисленные резервы
	6 464,00	Обслуживание в кредитных организациях		
	377 246,00	Налог на имущество		
	1 237 185,12	**итого**	**4 005 593,60**	**итого**
янв.21	2 432,00	Обслуживание в кредитных организациях	2 558 581,68	
	1 355 404,18	Эксплуатационные расходы		
	399 437,00	Налог на имущество		
	1 757 273,18	**итого**	**2 558 581,68**	**итого**
фев.21	1 360 964,13	Эксплуатационные расходы	3 280 547,02	начисленные резервы
	4 464,00	Обслуживание в кредитных организациях		
	300 186,25	Страхование недвижимости		
	399 437,00	Налог на имущество		
	2 065 051,38	**итого**	**3 280 547,02**	**итого**
мар.21	1 342 086,78	Эксплуатационные расходы	3 793 004,75	начисленные резервы
	4 432,00	Обслуживание в кредитных организациях		
	399 438,00	Налог на имущество		
	1 745 956,78	**итого**	**3 793 004,75**	**итого**

Месяц	Расшифровка строки "Оплата расходов, связанных с управлением акционерным инвестиционным фондом или доверительным управлением паевым инвестиционным фондом"		Расшифровка строки "Прочие расходы"	
янв.20	1 260 865,07	Эксплуатационные расходы	2 690 975,87	начисленные резервы
	2 496,00	Обслуживание в кредитных организациях		
	377 247,00	Налог на имущество		
	1 640 608,07	**итого**	**2 690 975,87**	**итого**
фев.20	1 231 687,20	Эксплуатационные расходы	3 290 647,66	начисленные резервы
	287 785,10	Страхование недвижимости		
	2 656,00	Обслуживание в кредитных организациях		
	377 247,00	Налог на имущество		
	1 899 375,30	**итого**	**3 290 647,66**	**итого**
мар.20	1 285 456,68	Эксплуатационные расходы	3 438 298,06	начисленные резервы
	377 246,00	Налог на имущество		
	1 662 702,68	**итого**	**3 438 298,06**	**итого**
апр.20	1 215 945,07	Эксплуатационные расходы	3 514 057,27	начисленные резервы
	5 408,00	Обслуживание в кредитных организациях		
	377 247,00	Налог на имущество		
	1 598 600,07	**итого**	**3 514 057,27**	**итого**
май.20	525 238,71	Эксплуатационные расходы	3 073 028,30	начисленные резервы
	287 785,10	Страхование недвижимости	40 170,66	курсовые разницы
	160,00	Обслуживание в кредитных организациях		
	377 247,00	Налог на имущество		
	1 190 430,81	**итого**	**3 113 198,96**	**итого**

Отчет о приросте (об уменьшении) стоимости имущества, принадлежащего акционерному инвестиционному фонду (составляющего паевой инвестиционный фонд)

Раздел I. Реквизиты акционерного инвестиционного фонда (паевого инвестиционного фонда)

Полное наименование акционерного инвестиционного фонда (полное название паевого инвестиционного фонда)	Номер лицензии акционерного инвестиционного фонда (регистрационный номер правил доверительного управления паевым инвестиционным фондом)	Полное наименование управляющей компании акционерного инвестиционного фонда (паевого инвестиционного фонда)	Номер лицензии управляющей компании акционерного инвестиционного фонда (паевого инвестиционного фонда)	Код по Общероссийскому классификатору предприятий и организаций (ОКПО)акционерного инвестиционного фонда (паевого инвестиционного фонда) (если присвоен)
1	2	3	4	5
Рентный Закрытый Паевой Инвестиционный Фонд "АТРИУМ"	1899	Общество с ограниченной ответственностью "ВЕЛЕС ТРАСТ"	21-000-1-00842	94168527

Раздел II. Параметры отчета о приросте (об уменьшении) стоимости имущества

Отчетный период	Код валюты, в которой определена стоимость чистых активов
1	2
Апрель 2019 г.	RUB

Раздел III. Сведения о приросте (об уменьшении) стоимости имущества, принадлежащего акционерному инвестиционному фонду (составляющего паевой инвестиционный фонд)

Наименование показателя	Код строки	Значение показателя за отчетный период
1	2	3
Прирост «+» (уменьшение «-») стоимости имущества в результате сделок с имуществом - всего	01	0,00
в том числе в результате сделок: с ценными бумагами российских эмитентов (за исключением закладных)	01.01	0,00
с ценными бумагами иностранных эмитентов	01.02	0,00

с недвижимым имуществом и правами аренды недвижимого имущества	01.03	0,00
с имущественными правами (за исключением прав аренды недвижимого имущества, прав из кредитных договоров и договоров займа и прав требования к кредитной организации выплатить денежный эквивалент драгоценных металлов)	01.04	0,00
с денежными требованиями по кредитным договорам и договорам займа, в том числе удостоверенными закладными	01.05	0,00
с долями в уставных капиталах обществ с ограниченной ответственностью и правами участия в уставных капиталах иностранных коммерческих организаций	01.06	0,00
с проектной документацией	01.07	0,00
с драгоценными металлами и требованиями к кредитной организации выплатить их денежный эквивалент	01.08	0,00
с художественными ценностями	01.09	0,00
с иным имуществом	01.10	0,00
с дебиторской задолженностью	01.11	0,00
с денежными средствами на счетах, в том числе на счетах по депозиту, в кредитных организациях	01.12	0,00
Прирост «+» (уменьшение «-») стоимости имущества в результате изменения справедливой стоимости имущества – всего	02	0,00
в том числе в результате изменения справедливой стоимости: ценных бумаг российских эмитентов (за исключением закладных)	02.01	0,00
ценных бумаг иностранных эмитентов	02.02	0,00
недвижимого имущества и прав аренды недвижимого имущества	02.03	0,00
имущественных прав (за исключением прав аренды недвижимого имущества, прав из кредитных договоров и договоров займа и прав требования к кредитной организации выплатить денежный эквивалент драгоценных металлов)	02.04	0,00
денежных требований по кредитным договорам и договорам займа, в том числе удостоверенными закладными	02.05	0,00
долей в уставных капиталах обществ с ограниченной ответственностью и прав участия в уставных капиталах иностранных коммерческих организаций	02.06	0,00
проектной документации	02.07	0,00
драгоценных металлов и требований к кредитной организации выплатить их денежный эквивалент	02.08	0,00
художественных ценностей	02.09	0,00
иного имущества	02.10	0,00
дебиторской задолженности	02.11	0,00
денежных средств на счетах, в том числе на счетах по депозиту, в кредитных организациях	02.12	0,00
Доход по имуществу, принадлежащему акционерному инвестиционному фонду (составляющему паевой инвестиционный фонд) – всего	03	16 803 877,22
в том числе: процентный доход по банковским счетам (счетам по депозиту)	03.01	344 651,91
процентный доход по облигациям	03.02	0,00
дивиденды по акциям акционерных обществ	03.03	0,00
доходы по инвестиционным паям (акциям) инвестиционных фондов	03.04	0,00
распределение прибыли обществ с ограниченной ответственностью (иностранных коммерческих организаций)	03.05	0,00
доход от сдачи недвижимого имущества в аренду (субаренду)	03.06	16 459 225,31
платежи по кредитным договорам (договорам займа), имущественные права по обязательствам из которых составляют имущество фонда	03.07	0,00
иные доходы по имуществу	03.08	0,00
Оплата по договорам, в том числе по договорам аренды, права из которых составляют имущество фонда	04	28 451,65
Сумма начисленных вознаграждений управляющей компании, специализированному депозитарию, лицу, осуществляющему ведение реестра, аудиторской организации, оценщику и бирже – всего	05	1 443 115,26
в том числе: управляющей компании	05.01	1 305 212,66
специализированному депозитарию, лицу, осуществляющему ведение реестра, аудиторской организации, оценщику и бирже	05.02	137 902,60

облигации, обращающиеся на организованном рынке ценных бумаг	1.03	-	x	x	x	0,00	0,00
в том числе: по каждой облигации	1.03.1						
облигации, не обращающиеся на организованном рынке ценных бумаг	1.04	-	x	x	x	0,00	0,00
в том числе: по каждой облигации	1.04.1						
инвестиционные паи, обращающиеся на организованном рынке ценных бумаг	1.05	-	x	x	x	0,00	0,00
в том числе: по каждому инвестиционному паю	1.05.1						
инвестиционные паи, не обращающиеся на организованном рынке ценных бумаг	1.06	-	x	x	x	0,00	0,00
в том числе: по каждому инвестиционному паю	1.06.1						
векселя	1.07	-	x	x	x	0,00	0,00
в том числе: по каждому векселю	1.07.1						
ипотечные сертификаты	1.08	-	x	x	x	0,00	0,00
в том числе: по каждому ипотечному сертификату	1.08.1						
депозитные сертификаты	1.09	-	x	x	x	0,00	0,00
в том числе: по каждому депозитному сертификату	1.09.1						
закладные	1.10	-	x	x	x	0,00	0,00
в том числе: по каждой закладной	1.10.1						
иные российские ценные бумаги (коносаменты, складские свидетельства, опционы эмитента и прочие ценные бумаги)	1.11	-	x	x	x	0,00	0,00
в том числе: по каждой ценной бумаге	1.11.1						
иностранные ценные бумаги, квалифицированные в качестве ценных бумаг, - всего	2	-	x	x	x	0,00	0,00
в том числе: по каждой ценной бумаге	2.1						

Руководитель акционерного инвестиционного фонда (управляющей компании паевого инвестиционного фонда) (лицо, исполняющее обязанности руководителя акционерного инвестиционного фонда (управляющей компании паевого инвестиционного Фонда)

Осипов Дмитрий Борисович
(инициалы, фамилия)

Сумма начисленных расходов, связанных с управлением акционерным инвестиционным фондом или доверительным управлением паевым инвестиционным фондом	06	1 576 371,84
Сумма начисленных дивидендов по акциям акционерного инвестиционного фонда (дохода по инвестиционным паям паевого инвестиционного фонда)	07	12 648 669,29
Прочие доходы	08	1 449 715,26
Прочие расходы	09	3 263 031,65
Прирост «+» имущества в результате размещения акций акционерного инвестиционного фонда (выдачи инвестиционных паев паевого инвестиционного фонда)	10	0,00
Уменьшение «-» имущества в результате выкупа или приобретения акций акционерного инвестиционного фонда (погашения инвестиционных паев паевого инвестиционного фонда)	11	0,00
Прирост «+» имущества в результате обмена инвестиционных паев других паевых инвестиционных фондов на инвестиционные паи данного паевого инвестиционного фонда	12	0,00
Уменьшение «-» имущества в результате обмена инвестиционных паев данного паевого инвестиционного фонда на инвестиционные паи других паевых инвестиционных фондов	13	0,00
Итого: прирост «+» или уменьшение «-» стоимости имущества (строки 01 + 02 + 03 - 04 - 05 - 06 - 07 + 08 - 09 + 10 + 11 + 12 + 13)	14	-706 047,21

Раздел IV. Отчет о финансовых вложениях, переданных (полученных) с обязательством обратного выкупа (обратной продажи) по сделкам РЕПО

Наименование ценной бумаги	Код строки	Государственный регистрационный номер	Код ISIN	Наименование эмитента ценной бумаги	ИНН (TIN) эмитента представляемых ценных бумаг	Стоимость ценных бумаг в составе активов фонда	
						оборот по покупке	оборот по продаже
1	2	3	4	5	6	7	8
Ценные бумаги российских эмитентов - всего	1	-	x	x	x	0,00	0,00
в том числе: акции, обращающиеся на организованном рынке ценных бумаг	1.01	-	x	x	x	0,00	0,00
в том числе: по каждой акции	1.01.1						
акции, не обращающиеся на организованном рынке ценных бумаг	1.02	-	x	x	x	0,00	0,00
в том числе: по каждой акции	1.02.1						

Отчет о приросте (об уменьшении) стоимости имущества, принадлежащего акционерному инвестиционному фонду (составляющего паевой инвестиционный фонд)

Раздел I. Реквизиты акционерного инвестиционного фонда (паевого инвестиционного фонда)

Полное наименование акционерного инвестиционного фонда (полное название паевого инвестиционного фонда)	Номер лицензии акционерного инвестиционного фонда (регистрационный номер правил доверительного управления паевым инвестиционным фондом)	Полное наименование управляющей компании акционерного инвестиционного фонда (паевого инвестиционного фонда)	Номер лицензии управляющей компании акционерного инвестиционного фонда (паевого инвестиционного фонда)	Код по Общероссийскому классификатору предприятий и организаций (ОКПО)акционерного инвестиционного фонда (паевого инвестиционного
1	2	3	4	5
Рентный Закрытый Паевой Инвестиционный Фонд "АТРИУМ"	1899	Общество с ограниченной ответственностью "ВЕЛЕС ТРАСТ"	21-000-1-00842	94168527

Раздел II. Параметры отчета о приросте (об уменьшении) стоимости имущества

Отчетный период	Код валюты, в которой определена стоимость чистых активов
1	2
Май 2019 г.	RUB

Раздел III. Сведения о приросте (об уменьшении) стоимости имущества, принадлежащего акционерному инвестиционному фонду (составляющего паевой инвестиционный фонд)

Наименование показателя	Код строки	Значение показателя за отчетный период
1	2	3
Прирост «+» (уменьшение «-») стоимости имущества в результате сделок с имуществом - всего	01	0,00
в том числе в результате сделок: с ценными бумагами российских эмитентов (за исключением закладных)	01.01	0,00
с ценными бумагами иностранных эмитентов	01.02	0,00

драгоценных металлов и требований к кредитной организации выплатить их денежный эквивалент	02.08	0,00
художественных ценностей	02.09	0,00
иного имущества	02.10	0,00
дебиторской задолженности	02.11	0,00
денежных средств на счетах, в том числе на счетах по депозиту, в кредитных организациях	02.12	0,00
Доход по имуществу, принадлежащему акционерному инвестиционному фонду (составляющему паевой инвестиционный фонд) – всего	03	16 717 953,22
в том числе: процентный доход по банковским счетам (счетам по депозиту)	03.01	310 865,75
процентный доход по облигациям	03.02	0,00
дивиденды по акциям акционерных обществ	03.03	0,00
доходы по инвестиционным паям (акциям) инвестиционных фондов	03.04	0,00
распределение прибыли обществ с ограниченной ответственностью (иностранных коммерческих организаций)	03.05	0,00
доход от сдачи недвижимого имущества в аренду (субаренду)	03.06	16 407 087,47
платежи по кредитным договорам (договорам займа), имущественные права по обязательствам из которых составляют имущество фонда	03.07	0,00
иные доходы по имуществу	03.08	0,00
Оплата по договорам, в том числе по договорам аренды, права из которых составляют имущество фонда	04	29 400,04
Сумма начисленных вознаграждений управляющей компании, специализированному депозитарию, лицу, осуществляющему ведение реестра, аудиторской организации, оценщику и бирже – всего	05	1 163 650,07
в том числе: управляющей компании	05.01	1 067 315,35
специализированному депозитарию, лицу, осуществляющему ведение реестра, аудиторской организации, оценщику и бирже	05.02	96 334,72
Сумма начисленных расходов, связанных с управлением акционерным инвестиционным фондом или доверительным управлением паевым инвестиционным фондом	06	1 890 084,56
Сумма начисленных дивидендов по акциям акционерного инвестиционного фонда (дохода по инвестиционным паям паевого инвестиционного фонда)	07	14 471 140,64
Прочие доходы	08	1 163 650,07
Прочие расходы	09	2 668 288,38

с недвижимым имуществом и правами аренды недвижимого имущества	01.03	0,00
с имущественными правами (за исключением прав аренды недвижимого имущества, прав из кредитных договоров и договоров займа и прав требования к кредитной организации выплатить денежный эквивалент драгоценных металлов)	01.04	0,00
с денежными требованиями по кредитным договорам и договорам займа, в том числе удостоверенными закладными	01.05	0,00
с долями в уставных капиталах обществ с ограниченной ответственностью и правами участия в уставных капиталах иностранных коммерческих организаций	01.06	0,00
с проектной документацией	01.07	0,00
с драгоценными металлами и требованиями к кредитной организации выплатить их денежный эквивалент	01.08	0,00
с художественными ценностями	01.09	0,00
с иным имуществом	01.10	0,00
с дебиторской задолженностью	01.11	0,00
с денежными средствами на счетах, в том числе на счетах по депозиту, в кредитных организациях	01.12	0,00
Прирост «+» (уменьшение «-») стоимости имущества в результате изменения справедливой стоимости имущества – всего	02	0,00
в том числе в результате изменения справедливой стоимости: ценных бумаг российских эмитентов (за исключением закладных)	02.01	0,00
ценных бумаг иностранных эмитентов	02.02	0,00
недвижимого имущества и права аренды недвижимого имущества	02.03	0,00
имущественных прав (за исключением прав аренды недвижимого имущества, прав из кредитных договоров и договоров займа и прав требования к кредитной организации выплатить денежный эквивалент драгоценных металлов)	02.04	0,00
денежных требований по кредитным договорам и договорам займа, в том числе удостоверенными закладными	02.05	0,00
долей в уставных капиталах обществ с ограниченной ответственностью и прав участия в уставных капиталах иностранных коммерческих организаций	02.06	0,00
проектной документации	02.07	0,00

инвестиционные паи, не обращающиеся на организованном рынке ценных бумаг	1.06	-	x	x	x	0,00	0,00
в том числе: по каждому инвестиционному паю	1.06.1						
векселя	1.07	-	x	x	x	0,00	0,00
в том числе: по каждому векселю	1.07.1						
ипотечные сертификаты	1.08	-	x	x	x	0,00	0,00
в том числе: по каждому ипотечному сертификату	1.08.1						
депозитные сертификаты	1.09	-	x	x	x	0,00	0,00
в том числе: по каждому депозитному сертификату	1.09.1						
закладные	1.10	-	x	x	x	0,00	0,00
в том числе: по каждой закладной	1.10.1						
иные российские ценные бумаги (коносаменты, складские свидетельства, опционы эмитента и прочие ценные бумаги)	1.11	-	x	x	x	0,00	0,00
в том числе: по каждой ценной бумаге	1.11.1						
Иностранные ценные бумаги, квалифицированные в качестве ценных бумаг, - всего	2	-	x	x	x	0,00	0,00
в том числе: по каждой ценной бумаге	2.1						

Руководитель акционерного инвестиционного фонда (управляющей компании паевого инвестиционного фонда) (лицо, исполняющее обязанности руководителя акционерного инвестиционного фонда (управляющей компании паевого инвестиционного Фонда)

Осипов Дмитрий Борисович
(инициалы, фамилия)

Уполномоченное лицо специализированного депозитария акционерного инвестиционного фонда (паевого инвестиционного фонда)

Полякова Оксана Васильевна
(инициалы, фамилия)

Прирост «+» имущества в результате размещения акций акционерного инвестиционного фонда (выдачи инвестиционных паев паевого инвестиционного фонда)	10	0,00
Уменьшение «-» имущества в результате выкупа или приобретения акций акционерного инвестиционного фонда (погашения инвестиционных паев паевого инвестиционного фонда)	11	0,00
Прирост «+» имущества в результате обмена инвестиционных паев других паевых инвестиционных фондов на инвестиционные паи данного паевого инвестиционного фонда	12	0,00
Уменьшение «-» имущества в результате обмена инвестиционных паев данного паевого инвестиционного фонда на инвестиционные паи других паевых инвестиционных фондов	13	0,00
Итого: прирост «+» или уменьшение «-» стоимости имущества (строки 01 + 02 + 03 - 04 - 05 - 06 - 07 + 08 - 09 + 10 + 11 + 12 + 13)	14	-2 340 960,40

Раздел IV. Отчет о финансовых вложениях, переданных (полученных) с обязательством обратного выкупа (обратной продажи) по сделкам РЕПО

Наименование ценной бумаги	Код строки	Государственный регистрационный номер	Код ISIN	Наименование эмитента ценной бумаги	ИНН (TIN) эмитента представляемых ценных бумаг	Стоимость ценных бумаг в составе активов фонда	
						оборот по покупке	оборот по продаже
1	2	3	4	5	6	7	8
Ценные бумаги российских эмитентов - всего	1	-	x	x	x	0,00	0,00
в том числе: акции, обращающиеся на организованном рынке ценных бумаг	1.01	-	x	x	x	0,00	0,00
в том числе: по каждой акции	1.01.1						
акции, не обращающиеся на организованном рынке ценных бумаг	1.02	-	x	x	x	0,00	0,00
в том числе: по каждой акции	1.02.1						
облигации, обращающиеся на организованном рынке ценных бумаг	1.03	-	x	x	x	0,00	0,00
в том числе: по каждой облигации	1.03.1						
облигации, не обращающиеся на организованном рынке ценных бумаг	1.04	-	x	x	x	0,00	0,00
в том числе: по каждой облигации	1.04.1						
инвестиционные паи, обращающиеся на организованном рынке ценных бумаг	1.05	-	x	x	x	0,00	0,00
в том числе: по каждому инвестиционному паю	1.05.1						

Отчет о приросте (об уменьшении) стоимости имущества, принадлежащего акционерному инвестиционному фонду (составляющего паевой инвестиционный фонд)

Раздел I. Реквизиты акционерного инвестиционного фонда (паевого инвестиционного фонда)

Полное наименование акционерного инвестиционного фонда (полное название паевого инвестиционного фонда)	Номер лицензии акционерного инвестиционного фонда (регистрационный номер правил доверительного управления паевым инвестиционным фондом)	Полное наименование управляющей компании акционерного инвестиционного фонда (паевого инвестиционного фонда)	Номер лицензии управляющей компании акционерного инвестиционного фонда (паевого инвестиционного фонда)	Код по Общероссийскому классификатору предприятий и организаций (ОКПО)акционерного инвестиционного фонда (паевого инвестиционного фонда) (если присвоен)
1	2	3	4	5
Рентный Закрытый Паевой Инвестиционный Фонд "АТРИУМ"	1899	Общество с ограниченной ответственностью "ВЕЛЕС ТРАСТ"	21-000-1-00842	94168527

Раздел II. Параметры отчета о приросте (об уменьшении) стоимости имущества

Отчетный период	Код валюты, в которой определена стоимость чистых активов
1	2
Июнь 2019 г.	RUB

Раздел III. Сведения о приросте (об уменьшении) стоимости имущества, принадлежащего акционерному инвестиционному фонду (составляющего паевой инвестиционный фонд)

Наименование показателя	Код строки	Значение показателя за отчетный период
1	2	3
Прирост «+» (уменьшение «-») стоимости имущества в результате сделок с имуществом - всего	01	0,00
в том числе в результате сделок: с ценными бумагами российских эмитентов (за исключением закладных)	01.01	0,00
с ценными бумагами иностранных эмитентов	01.02	0,00

долей в уставных капиталах обществ с ограниченной ответственностью и прав участия в уставных капиталах иностранных коммерческих организаций	02.06	0,00
проектной документации	02.07	0,00
драгоценных металлов и требований к кредитной организации выплатить их денежный эквивалент	02.08	0,00
художественных ценностей	02.09	0,00
иного имущества	02.10	0,00
дебиторской задолженности	02.11	0,00
денежных средств на счетах, в том числе на счетах по депозиту, в кредитных организациях	02.12	0,00
Доход по имуществу, принадлежащему акционерному инвестиционному фонду (составляющему паевой инвестиционный фонд) – всего	03	16 753 623,28
в том числе: процентный доход по банковским счетам (счетам по депозиту)	03.01	348 542,48
процентный доход по облигациям	03.02	0,00
дивиденды по акциям акционерных обществ	03.03	0,00
доходы по инвестиционным паям (акциям) инвестиционных фондов	03.04	0,00
распределение прибыли обществ с ограниченной ответственностью (иностранных коммерческих организаций)	03.05	0,00
доход от сдачи недвижимого имущества в аренду (субаренду)	03.06	16 405 080,80
платежи по кредитным договорам (договорам займа), имущественные права по обязательствам из которых составляют имущество фонда	03.07	0,00
иные доходы по имуществу	03.08	0,00
Оплата по договорам, в том числе по договорам аренды, права из которых составляют имущество фонда	04	28 451,65
Сумма начисленных вознаграждений управляющей компании, специализированному депозитарию, лицу, осуществляющему ведение реестра, аудиторской организации, оценщику и бирже – всего	05	1 224 138,00
в том числе: управляющей компании	05.01	1 124 837,10
специализированному депозитарию, лицу, осуществляющему ведение реестра, аудиторской организации, оценщику и бирже	05.02	99 300,90
Сумма начисленных расходов, связанных с управлением акционерным инвестиционным фондом или доверительным управлением паевым инвестиционным фондом	06	1 511 242,58
Сумма начисленных дивидендов по акциям акционерного инвестиционного фонда (дохода по инвестиционным паям паевого инвестиционного фонда)	07	14 201 318,08
Прочие доходы	08	1 224 138,00

с недвижимым имуществом и правами аренды недвижимого имущества	01.03	0,00
с имущественными правами (за исключением прав аренды недвижимого имущества, прав из кредитных договоров и договоров займа и прав требования к кредитной организации выплатить денежный эквивалент драгоценных металлов)	01.04	0,00
с денежными требованиями по кредитным договорам и договорам займа, в том числе удостоверенными закладными	01.05	0,00
с долями в уставных капиталах обществ с ограниченной ответственностью и правами участия в уставных капиталах иностранных коммерческих организаций	01.06	0,00
с проектной документацией	01.07	0,00
с драгоценными металлами и требованиями к кредитной организации выплатить их денежный эквивалент	01.08	0,00
с художественными ценностями	01.09	0,00
с иным имуществом	01.10	0,00
с дебиторской задолженностью	01.11	0,00
с денежными средствами на счетах, в том числе на счетах по депозиту, в кредитных организациях	01.12	0,00
Прирост «+» (уменьшение «-») стоимости имущества в результате изменения справедливой стоимости имущества – всего	02	0,00
в том числе в результате изменения справедливой стоимости: ценных бумаг российских эмитентов (за исключением закладных)	02.01	0,00
ценных бумаг иностранных эмитентов	02.02	0,00
недвижимого имущества и прав аренды недвижимого имущества	02.03	0,00
имущественных прав (за исключением прав аренды недвижимого имущества, прав из кредитных договоров и договоров займа и прав требования к кредитной организации выплатить денежный эквивалент драгоценных металлов)	02.04	0,00
денежных требований по кредитным договорам и договорам займа, в том числе удостоверенными закладными	02.05	0,00

в том числе: по каждому инвестиционному паю	1.05.1						
инвестиционные паи, не обращающиеся на организованном рынке ценных бумаг	1.06	-	x	x	x	0,00	0,00
в том числе: по каждому инвестиционному паю	1.06.1						
векселя	1.07	-	x	x	x	0,00	0,00
в том числе: по каждому векселю	1.07.1						
ипотечные сертификаты	1.08	-	x	x	x	0,00	0,00
в том числе: по каждому ипотечному сертификату	1.08.1						
депозитные сертификаты	1.09	-	x	x	x	0,00	0,00
в том числе: по каждому депозитному сертификату	1.09.1						
закладные	1.10	-	x	x	x	0,00	0,00
в том числе: по каждой закладной	1.10.1						
иные российские ценные бумаги (коносаменты, складские свидетельства, опционы эмитента и прочие ценные бумаги)	1.11	-	x	x	x	0,00	0,00
в том числе: по каждой ценной бумаге	1.11.1						
Иностранные ценные бумаги, квалифицированные в качестве ценных бумаг, - всего	2	-	x	x	x	0,00	0,00
в том числе: по каждой ценной бумаге	2.1						

Руководитель акционерного инвестиционного фонда (управляющей компании паевого инвестиционного фонда) (лицо, исполняющее обязанности руководителя акционерного инвестиционного фонда (управляющей компании паевого инвестиционного Фонда)

Осипов Дмитрий Борисович
(инициалы, фамилия)

Уполномоченное лицо специализированного депозитария акционерного инвестиционного фонда (паевого инвестиционного фонда)

Полякова Оксана Васильевна
(инициалы, фамилия)

Прочие расходы	09	2 812 092,74
Прирост «+» имущества в результате размещения акций акционерного инвестиционного фонда (выдачи инвестиционных паев паевого инвестиционного фонда)	10	0,00
Уменьшение «-» имущества в результате выкупа или приобретения акций акционерного инвестиционного фонда (погашения инвестиционных паев паевого инвестиционного фонда)	11	0,00
Прирост «+» имущества в результате обмена инвестиционных паев других паевых инвестиционных фондов на инвестиционные паи данного паевого инвестиционного фонда	12	0,00
Уменьшение «-» имущества в результате обмена инвестиционных паев данного паевого инвестиционного фонда на инвестиционные паи других паевых инвестиционных фондов	13	0,00
Итого: прирост «+» или уменьшение «-» стоимости имущества (строки 01 + 02 + 03 - 04 - 05 - 06 - 07 + 08 - 09 + 10 + 11 + 12 + 13)	14	-1 799 481,77

Раздел IV. Отчет о финансовых вложениях, переданных (полученных) с обязательством обратного выкупа (обратной продажи) по сделкам РЕПО

Наименование ценной бумаги	Код строки	Государственный регистрационный номер	Код ISIN	Наименование эмитента ценной бумаги	ИНН (TIN) эмитента представляемых ценных бумаг	Стоимость ценных бумаг в составе активов фонда	
						оборот по покупке	оборот по продаже
1	2	3	4	5	6	7	8
Ценные бумаги российских эмитентов - всего	1	-	x	x	x	0,00	0,00
в том числе: акции, обращающиеся на организованном рынке ценных бумаг	1.01	-	x	x	x	0,00	0,00
в том числе: по каждой акции	1.01.1						
акции, не обращающиеся на организованном рынке ценных бумаг	1.02	-	x	x	x	0,00	0,00
в том числе: по каждой акции	1.02.1						
облигации, обращающиеся на организованном рынке ценных бумаг	1.03	-	x	x	x	0,00	0,00
в том числе: по каждой облигации	1.03.1						
облигации, не обращающиеся на организованном рынке ценных бумаг	1.04	-	x	x	x	0,00	0,00
в том числе: по каждой облигации	1.04.1						
инвестиционные паи, обращающиеся на организованном рынке ценных бумаг	1.05	-	x	x	x	0,00	0,00

Отчет о приросте (об уменьшении) стоимости имущества, принадлежащего акционерному инвестиционному фонду (составляющего паевой инвестиционный фонд)

Раздел I. Реквизиты акционерного инвестиционного фонда (паевого инвестиционного фонда)

Полное наименование акционерного инвестиционного фонда (полное название паевого инвестиционного фонда)	Номер лицензии акционерного инвестиционного фонда (регистрационный номер правил доверительного управления паевым инвестиционным фондом)	Полное наименование управляющей компании акционерного инвестиционного фонда (паевого инвестиционного фонда)	Номер лицензии управляющей компании акционерного инвестиционного фонда (паевого инвестиционного фонда)	Код по Общероссийскому классификатору предприятий и организаций (ОКПО)акционерного инвестиционного фонда (паевого инвестиционного фонда) (если присвоен)
1	2	3	4	5
Рентный Закрытый Паевой Инвестиционный Фонд "АТРИУМ"	1899	Общество с ограниченной ответственностью "ВЕЛЕС ТРАСТ"	21-000-1-00842	94168527

Раздел II. Параметры отчета о приросте (об уменьшении) стоимости имущества

Отчетный период	Код валюты, в которой определена стоимость чистых активов
1	2
Июль 2019 г.	RUB

Раздел III. Сведения о приросте (об уменьшении) стоимости имущества, принадлежащего акционерному инвестиционному фонду (составляющего паевой инвестиционный фонд)

Наименование показателя	Код строки	Значение показателя за отчетный период
1	2	3
Прирост «+» (уменьшение «-») стоимости имущества в результате сделок с имуществом - всего	01	0,00
в том числе в результате сделок: с ценными бумагами российских эмитентов (за исключением закладных)	01.01	0,00
с ценными бумагами иностранных эмитентов	01.02	0,00

долей в уставных капиталах обществ с ограниченной ответственностью и прав участия в уставных капиталах иностранных коммерческих организаций	02.06	0,00
проектной документации	02.07	0,00
драгоценных металлов и требований к кредитной организации выплатить их денежный эквивалент	02.08	0,00
художественных ценностей	02.09	0,00
иного имущества	02.10	0,00
дебиторской задолженности	02.11	0,00
денежных средств на счетах, в том числе на счетах по депозиту, в кредитных организациях	02.12	0,00
Доход по имуществу, принадлежащему акционерному инвестиционному фонду (составляющему паевой инвестиционный фонд) – всего	03	16 651 618,95
в том числе: проценты доход по банковским счетам (счетам по депозиту)	03.01	279 865,34
процентный доход по облигациям	03.02	0,00
дивиденды по акциям акционерных обществ	03.03	0,00
доходы по инвестиционным паям (акциям) инвестиционных фондов	03.04	0,00
распределение прибыли обществ с ограниченной ответственностью (иностранных коммерческих организаций)	03.05	0,00
доход от сдачи недвижимого имущества в аренду (субаренду)	03.06	16 371 753,61
платежи по кредитным договорам (договорам займа), имущественные права по обязательствам из которых составляют имущество фонда	03.07	0,00
иные доходы по имуществу	03.08	0,00
Оплата по договорам, в том числе по договорам аренды, права из которых составляют имущество фонда	04	29 080,47
Сумма начисленных вознаграждений управляющей компании, специализированному депозитарию, лицу, осуществляющему ведение реестра, аудиторской организации, оценщику и бирже – всего	05	1 456 124,14
в том числе: управляющей компании	05.01	1 359 984,64
специализированному депозитарию, лицу, осуществляющему ведение реестра, аудиторской организации, оценщику и бирже	05.02	96 139,50

с недвижимым имуществом и правами аренды недвижимого имущества	01.03	0,00
с имущественными правами (за исключением прав аренды недвижимого имущества, прав из кредитных договоров и договоров займа и прав требования к кредитной организации выплатить денежный эквивалент драгоценных металлов)	01.04	0,00
с денежными требованиями по кредитным договорам и договорам займа, в том числе удостоверенными закладными	01.05	0,00
с долями в уставных капиталах общества с ограниченной ответственностью и правами участия в уставных капиталах иностранных коммерческих организаций	01.06	0,00
с проектной документацией	01.07	0,00
с драгоценными металлами и требованиями к кредитной организации выплатить их денежный эквивалент	01.08	0,00
с художественными ценностями	01.09	0,00
с иным имуществом	01.10	0,00
с дебиторской задолженностью	01.11	0,00
с денежными средствами на счетах, в том числе на счетах по депозиту, в кредитных организациях	01.12	0,00
Прирост «+» (уменьшение «-») стоимости имущества в результате изменения справедливой стоимости имущества – всего	02	0,00
в том числе в результате изменения справедливой стоимости: ценных бумаг российских эмитентов (за исключением закладных)	02.01	0,00
ценных бумаг иностранных эмитентов	02.02	0,00
недвижимого имущества и прав аренды недвижимого имущества	02.03	0,00
имущественных прав (за исключением прав аренды недвижимого имущества, прав из кредитных договоров и договоров займа и прав требования к кредитной организации выплатить денежный эквивалент драгоценных металлов)	02.04	0,00
денежных требований по кредитным договорам и договорам займа, в том числе удостоверенными закладными	02.05	0,00

облигации, обращающиеся на организованном рынке ценных бумаг	1.03	-	x	x	x	0,00	0,00
в том числе: по каждой облигации	1.03.1						
облигации, не обращающиеся на организованном рынке ценных бумаг	1.04	-	x	x	x	0,00	0,00
в том числе: по каждой облигации	1.04.1						
инвестиционные паи, обращающиеся на организованном рынке ценных бумаг	1.05	-	x	x	x	0,00	0,00
в том числе: по каждому инвестиционному паю	1.05.1						
инвестиционные паи, не обращающиеся на организованном рынке ценных бумаг	1.06	-	x	x	x	0,00	0,00
в том числе: по каждому инвестиционному паю	1.06.1						
векселя	1.07	-	x	x	x	0,00	0,00
в том числе: по каждому векселю	1.07.1						
ипотечные сертификаты	1.08	-	x	x	x	0,00	0,00
в том числе: по каждому ипотечному сертификату	1.08.1						
депозитные сертификаты	1.09	-	x	x	x	0,00	0,00
в том числе: по каждому депозитному сертификату	1.09.1						
закладные	1.10	-	x	x	x	0,00	0,00
в том числе: по каждой закладной	1.10.1						
иные российские ценные бумаги (коносаменты, складские свидетельства, опционы эмитента и прочие ценные бумаги)	1.11	-	x	x	x	0,00	0,00
в том числе: по каждой ценной бумаге	1.11.1						
Иностранные ценные бумаги, квалифицированные в качестве ценных бумаг, - всего	2	-	x	x	x	0,00	0,00
в том числе: по каждой ценной бумаге	2.1						

Руководитель акционерного инвестиционного фонда (управляющей компании паевого инвестиционного фонда) (лицо, исполняющее обязанности руководителя акционерного инвестиционного фонда (управляющей компании паевого инвестиционного Фонда)

Осипов Дмитрий Борисович
(инициалы, фамилия)

Сумма начисленных расходов, связанных с управлением акционерным инвестиционным фондом или доверительным управлением паевым инвестиционным фондом	06	1 518 896,29
Сумма начисленных дивидендов по акциям акционерного инвестиционного фонда (дохода по инвестиционным паям паевого инвестиционного фонда)	07	13 502 613,91
Прочие доходы	08	1 456 124,14
Прочие расходы	09	3 399 961,60
Прирост «+» имущества в результате размещения акций акционерного инвестиционного фонда (выдачи инвестиционных паев паевого инвестиционного фонда)	10	0,00
Уменьшение «-» имущества в результате выкупа или приобретения акций акционерного инвестиционного фонда (погашения инвестиционных паев паевого инвестиционного фонда)	11	0,00
Прирост «+» имущества в результате обмена инвестиционных паев других паевых инвестиционных фондов на инвестиционные паи данного паевого инвестиционного фонда	12	0,00
Уменьшение «-» имущества в результате обмена инвестиционных паев данного паевого инвестиционного фонда на инвестиционные паи других паевых инвестиционных фондов	13	0,00
Итого: прирост «+» или уменьшение «-» стоимости имущества (строки 01 + 02 + 03 - 04 - 05 - 06 - 07 + 08 - 09 + 10 + 11 + 12 + 13)	14	-1 798 933,32

Раздел IV. Отчет о финансовых вложениях, переданных (полученных) с обязательством обратного выкупа (обратной продажи) по сделкам РЕПО

Наименование ценной бумаги	Код строки	Государственный регистрационный номер	Код ISIN	Наименование эмитента ценной бумаги	ИНН (TIN) эмитента представляемых ценных бумаг	Стоимость ценных бумаг в составе активов фонда	
						оборот по покупке	оборот по продаже
1	2	3	4	5	6	7	8
Ценные бумаги российских эмитентов - всего	1	-	x	x	x	0,00	0,00
в том числе: акции, обращающиеся на организованном рынке ценных бумаг	1.01	-	x	x	x	0,00	0,00
в том числе: по каждой акции	1.01.1						
акции, не обращающиеся на организованном рынке ценных бумаг	1.02	-	x	x	x	0,00	0,00
в том числе: по каждой акции	1.02.1						

Отчет о приросте (об уменьшении) стоимости имущества, принадлежащего акционерному инвестиционному фонду (составляющего паевой инвестиционный фонд)

Раздел I. Реквизиты акционерного инвестиционного фонда (паевого инвестиционного фонда)

Полное наименование акционерного инвестиционного фонда (полное название паевого инвестиционного фонда)	Номер лицензии акционерного инвестиционного фонда (регистрационный номер правил доверительного управления паевым инвестиционным фондом)	Полное наименование управляющей компании акционерного инвестиционного фонда (паевого инвестиционного фонда)	Номер лицензии управляющей компании акционерного инвестиционного фонда (паевого инвестиционного фонда)	Код по Общероссийскому классификатору предприятий и организаций (ОКПО)акционерного инвестиционного фонда (паевого инвестиционного фонда) (если присвоен)
1	2	3	4	5
Рентный Закрытый Паевой Инвестиционный Фонд "АТРИУМ"	1899	Общество с ограниченной ответственностью "ВЕЛЕС ТРАСТ"	21-000-1-00842	94168527

Раздел II. Параметры отчета о приросте (об уменьшении) стоимости имущества

Отчетный период	Код валюты, в которой определена стоимость чистых активов
1	2
Август 2019 г.	RUB

Раздел III. Сведения о приросте (об уменьшении) стоимости имущества, принадлежащего акционерному инвестиционному фонду (составляющего паевой инвестиционный фонд)

Наименование показателя	Код строки	Значение показателя за отчетный период
1	2	3
Прирост «+» (уменьшение «-») стоимости имущества в результате сделок с имуществом - всего	01	0,00
в том числе в результате сделок: с ценными бумагами российских эмитентов (за исключением закладных)	01.01	0,00
с ценными бумагами иностранных эмитентов	01.02	0,00
с недвижимым имуществом и правами аренды недвижимого имущества	01.03	0,00
с имущественными правами (за исключением прав аренды недвижимого имущества, прав из кредитных договоров и договоров займа и прав требования к кредитной организации выплатить денежный эквивалент драгоценных металлов)	01.04	0,00
с денежными требованиями по кредитным договорам и договорам займа, в том числе удостоверенными закладными	01.05	0,00
с долями в уставных капиталах обществ с ограниченной ответственностью и правами участия в уставных капиталах иностранных коммерческих организаций	01.06	0,00
с проектной документацией	01.07	0,00
с драгоценными металлами и требованиями к кредитной организации выплатить их денежный эквивалент	01.08	0,00
с художественными ценностями	01.09	0,00
с иным имуществом	01.10	0,00
с дебиторской задолженностью	01.11	0,00
с денежными средствами на счетах, в том числе на счетах по депозиту, в кредитных организациях	01.12	0,00
Прирост «+» (уменьшение «-») стоимости имущества в результате изменения справедливой стоимости имущества – всего	02	112 450 000,00
в том числе в результате изменения справедливой стоимости: ценных бумаг российских эмитентов (за исключением закладных)	02.01	0,00
ценных бумаг иностранных эмитентов	02.02	0,00
недвижимого имущества и прав аренды недвижимого имущества	02.03	112 450 000,00
Переоценка актива от 30.08.2019 Помещение нежилого назначения площадью 1110,3кв.м., 105064, Москва г, Земляной Вал ул, Дом № 33, К.н. 77:01:0003004:2248		112 450 000,00
имущественных прав (за исключением прав аренды недвижимого имущества, прав из кредитных договоров и договоров займа и прав требования к кредитной организации выплатить денежный эквивалент драгоценных металлов)	02.04	0,00
денежных требований по кредитным договорам и договорам займа, в том числе удостоверенными закладными	02.05	0,00
долей в уставных капиталах обществ с ограниченной ответственностью и прав участия в уставных капиталах иностранных коммерческих организаций	02.06	0,00
проектной документации	02.07	0,00
драгоценных металлов и требований к кредитной организации выплатить их денежный эквивалент	02.08	0,00
художественных ценностей	02.09	0,00
иного имущества	02.10	0,00
дебиторской задолженности	02.11	0,00
денежных средств на счетах, в том числе на счетах по депозиту, в кредитных организациях	02.12	0,00
Доход по имуществу, принадлежащему акционерному инвестиционному фонду (составляющему паевой инвестиционный фонд) – всего	03	16 731 592,43
в том числе: процентный доход по банковским счетам (счетам по депозиту)	03.01	367 265,89
процентный доход по облигациям	03.02	0,00

дивиденды по акциям акционерных обществ	03.03	0,00
доходы по инвестиционным паям (акциям) инвестиционных фондов	03.04	0,00
распределение прибыли обществ с ограниченной ответственностью (иностранных коммерческих организаций)	03.05	0,00
доход от сдачи недвижимого имущества в аренду (субаренду)	03.06	16 364 326,54
платежи по кредитным договорам (договорам займа), имущественные права по обязательствам из которых составляют имущество фонда	03.07	0,00
иные доходы по имуществу	03.08	0,00
Оплата по договорам, в том числе по договорам аренды, права из которых составляют имущество фонда	04	29 080,47
Сумма начисленных вознаграждений управляющей компании, специализированному депозитарию, лицу, осуществляющему ведение реестра, аудиторской организации, оценщику и бирже – всего	05	1 512 834,07
в том числе: управляющей компании	05.01	1 303 796,90
специализированному депозитарию, лицу, осуществляющему ведение реестра, аудиторской организации, оценщику и бирже	05.02	209 037,17
Сумма начисленных расходов, связанных с управлением акционерным инвестиционным фондом или доверительным управлением паевым инвестиционным фондом	06	1 872 840,26
Сумма начисленных дивидендов по акциям акционерного инвестиционного фонда (дохода по инвестиционным паям паевого инвестиционного фонда)	07	13 514 487,28
Прочие доходы	08	1 531 167,40
Прочие расходы	09	3 259 492,25
Прирост «+» имущества в результате размещения акций акционерного инвестиционного фонда (выдачи инвестиционных паев паевого инвестиционного фонда)	10	0,00
Уменьшение «-» имущества в результате выкупа или приобретения акций акционерного инвестиционного фонда (погашения инвестиционных паев паевого инвестиционного фонда)	11	0,00
Прирост «+» имущества в результате обмена инвестиционных паев других паевых инвестиционных фондов на инвестиционные паи данного паевого инвестиционного фонда	12	0,00
Уменьшение «-» имущества в результате обмена инвестиционных паев данного паевого инвестиционного фонда на инвестиционные паи других паевых инвестиционных фондов	13	0,00
Итого: прирост «+» или уменьшение «-» стоимости имущества (строки 01 + 02 + 03 - 04 - 05 - 06 - 07 + 08 - 09 + 10 + 11 + 12 + 13)	14	110 524 025,50

Раздел IV. Отчет о финансовых вложениях, переданных (полученных) с обязательством обратного выкупа (обратной продажи) по сделкам РЕПО

Наименование ценной бумаги	Код строки	Государственный регистрационный номер	Код ISIN	Наименование эмитента ценной бумаги	ИНН (TIN) эмитента представляемых ценных бумаг	Стоимость ценных бумаг в составе активов фонда	
						оборот по покупке	оборот по продаже
1	2	3	4	5	6	7	8
Ценные бумаги российских эмитентов - всего	1	-	x	x	x	0,00	0,00
в том числе: акции, обращающиеся на организованном рынке ценных бумаг	1.01	-	x	x	x	0,00	0,00
в том числе: по каждой акции	1.01.1						
акции, не обращающиеся на организованном рынке ценных бумаг	1.02	-	x	x	x	0,00	0,00
в том числе: по каждой акции	1.02.1						
облигации, обращающиеся на организованном рынке ценных бумаг	1.03	-	x	x	x	0,00	0,00
в том числе: по каждой облигации	1.03.1						
облигации, не обращающиеся на организованном рынке ценных бумаг	1.04	-	x	x	x	0,00	0,00
в том числе: по каждой облигации	1.04.1						
инвестиционные паи, обращающиеся на организованном рынке ценных бумаг	1.05	-	x	x	x	0,00	0,00
в том числе: по каждому инвестиционному паю	1.05.1						
инвестиционные паи, не обращающиеся на организованном рынке ценных бумаг	1.06	-	x	x	x	0,00	0,00
в том числе: по каждому инвестиционному паю	1.06.1						
векселя	1.07	-	x	x	x	0,00	0,00
в том числе: по каждому векселю	1.07.1						
ипотечные сертификаты	1.08	-	x	x	x	0,00	0,00
в том числе: по каждому ипотечному сертификату	1.08.1						
депозитные сертификаты	1.09	-	x	x	x	0,00	0,00
в том числе: по каждому депозитному сертификату	1.09.1						
закладные	1.10	-	x	x	x	0,00	0,00

в том числе: по каждой закладной	1.10.1						
иные российские ценные бумаги (коносаменты, складские свидетельства, опционы эмитента и прочие ценные бумаги)	1.11	-	x	x	x	0,00	0,00
в том числе: по каждой ценной бумаге	1.11.1						
Иностранные ценные бумаги, квалифицированные в качестве ценных бумаг, - всего	2	-	x	x	x	0,00	0,00
в том числе: по каждой ценной бумаге	2.1						

Руководитель акционерного инвестиционного фонда (управляющей компании паевого инвестиционного фонда) (лицо, исполняющее обязанности руководителя акционерного инвестиционного фонда (управляющей компании паевого инвестиционного Фонда)

Осипов Дмитрий Борисович
(инициалы, фамилия)

Уполномоченное лицо специализированного депозитария акционерного инвестиционного фонда (паевого инвестиционного фонда)

Полякова Оксана Васильевна
(инициалы, фамилия)

Отчет о приросте (об уменьшении) стоимости имущества, принадлежащего акционерному инвестиционному фонду (составляющего паевой инвестиционный фонд)

Раздел I. Реквизиты акционерного инвестиционного фонда (паевого инвестиционного фонда)

Полное наименование акционерного инвестиционного фонда (полное название паевого инвестиционного фонда)	Номер лицензии акционерного инвестиционного фонда (регистрационный номер правил доверительного управления паевым инвестиционным фондом)	Полное наименование управляющей компании акционерного инвестиционного фонда (паевого инвестиционного фонда)	Номер лицензии управляющей компании акционерного инвестиционного фонда (паевого инвестиционного фонда)	Код по Общероссийскому классификатору предприятий и организаций (ОКПО)акционерного инвестиционного фонда (паевого инвестиционного
1	2	3	4	5
Рентный Закрытый Паевой Инвестиционный Фонд "АТРИУМ"	1899	Общество с ограниченной ответственностью "ВЕЛЕС ТРАСТ"	21-000-1-00842	94168527

Раздел II. Параметры отчета о приросте (об уменьшении) стоимости имущества

Отчетный период	Код валюты, в которой определена стоимость чистых активов
1	2
Сентябрь 2019 г.	RUB

Раздел III. Сведения о приросте (об уменьшении) стоимости имущества, принадлежащего акционерному инвестиционному фонду (составляющего паевой инвестиционный фонд)

Наименование показателя	Код строки	Значение показателя за отчетный период
1	2	3
Прирост «+» (уменьшение «-») стоимости имущества в результате сделок с имуществом - всего	01	0,00
в том числе в результате сделок: с ценными бумагами российских эмитентов (за исключением закладных)	01.01	0,00
с ценными бумагами иностранных эмитентов	01.02	0,00
с недвижимым имуществом и правами аренды недвижимого имущества	01.03	0,00
с имущественными правами (за исключением прав аренды недвижимого имущества, прав из кредитных договоров и договоров займа и прав требования к кредитной организации выплатить денежный эквивалент драгоценных металлов)	01.04	0,00
с денежными требованиями по кредитным договорам и договорам займа, в том числе удостоверенными закладными	01.05	0,00
с долями в уставных капиталах обществ с ограниченной ответственностью и правами участия в уставных капиталах иностранных коммерческих организаций	01.06	0,00
с проектной документацией	01.07	0,00
с драгоценными металлами и требованиями к кредитной организации выплатить их денежный эквивалент	01.08	0,00
с художественными ценностями	01.09	0,00
с иным имуществом	01.10	0,00
с дебиторской задолженностью	01.11	0,00
с денежными средствами на счетах, в том числе на счетах по депозиту, в кредитных организациях	01.12	0,00
Прирост «+» (уменьшение «-») стоимости имущества в результате изменения справедливой стоимости имущества – всего	02	0,00
в том числе в результате изменения справедливой стоимости: ценных бумаг российских эмитентов (за исключением закладных)	02.01	0,00
ценных бумаг иностранных эмитентов	02.02	0,00

недвижимого имущества и прав аренды недвижимого имущества	02.03	0,00
имущественных прав (за исключением прав аренды недвижимого имущества, прав из кредитных договоров и договоров займа и прав требования к кредитной организации выплатить денежный эквивалент драгоценных металлов)	02.04	0,00
денежных требований по кредитным договорам и договорам займа, в том числе удостоверенными закладными	02.05	0,00
долей в уставных капиталах обществ с ограниченной ответственностью и прав участия в уставных капиталах иностранных коммерческих организаций	02.06	0,00
проектной документации	02.07	0,00
драгоценных металлов и требований к кредитной организации выплатить их денежный эквивалент	02.08	0,00
художественных ценностей	02.09	0,00
иного имущества	02.10	0,00
дебиторской задолженности	02.11	0,00
денежных средств на счетах, в том числе на счетах по депозиту, в кредитных организациях	02.12	0,00
Доход по имуществу, принадлежащему акционерному инвестиционному фонду (составляющему паевой инвестиционный фонд) – всего	03	16 748 857,97
в том числе: процентный доход по банковским счетам (счетам по депозиту)	03.01	322 827,13
процентный доход по облигациям	03.02	0,00
дивиденды по акциям акционерных обществ	03.03	0,00
доходы по инвестиционным паям (акциям) инвестиционных фондов	03.04	0,00
распределение прибыли обществ с ограниченной ответственностью (иностранных коммерческих организаций)	03.05	0,00
доход от сдачи недвижимого имущества в аренду (субаренду)	03.06	16 426 030,84
платежи по кредитным договорам (договорам займа), имущественные права по обязательствам из которых составляют имущество фонда	03.07	0,00
иные доходы по имуществу	03.08	0,00
Оплата по договорам, в том числе по договорам аренды, права из которых составляют имущество фонда	04	28 142,39
Сумма начисленных вознаграждений управляющей компании, специализированному депозитарию, лицу, осуществляющему ведение реестра, аудиторской организации, оценщику и бирже – всего	05	1 433 273,98
в том числе: управляющей компании	05.01	1 334 124,30
специализированному депозитарию, лицу, осуществляющему ведение реестра, аудиторской организации, оценщику и бирже	05.02	99 149,68
Сумма начисленных расходов, связанных с управлением акционерным инвестиционным фондом или доверительным управлением паевым инвестиционным фондом	06	1 512 581,47
Сумма начисленных дивидендов по акциям акционерного инвестиционного фонда (дохода по инвестиционным паям паевого инвестиционного фонда)	07	14 482 112,23
Прочие доходы	08	1 433 273,98
Прочие расходы	09	3 335 310,75
Прирост «+» имущества в результате размещения акций акционерного инвестиционного фонда (выдачи инвестиционных паев паевого инвестиционного фонда)	10	0,00

Уменьшение «-» имущества в результате выкупа или приобретения акций акционерного инвестиционного фонда (погашения инвестиционных паев паевого инвестиционного фонда)	11	0,00
Прирост «+» имущества в результате обмена инвестиционных паев других паевых инвестиционных фондов на инвестиционные паи данного паевого инвестиционного фонда	12	0,00
Уменьшение «-» имущества в результате обмена инвестиционных паев данного паевого инвестиционного фонда на инвестиционные паи других паевых инвестиционных фондов	13	0,00
Итого: прирост «+» или уменьшение «-» стоимости имущества (строки 01 + 02 + 03 - 04 - 05 - 06 - 07 + 08 - 09 + 10 + 11 + 12 + 13)	14	-2 609 288,87

Раздел IV. Отчет о финансовых вложениях, переданных (полученных) с обязательством обратного выкупа (обратной продажи) по сделкам РЕПО

Наименование ценной бумаги	Код строки	Государственный регистрационный номер	Код ISIN	Наименование эмитента ценной бумаги	ИНН (TIN) эмитента представляемых ценных бумаг	Стоимость ценных бумаг в составе активов фонда	
						оборот по покупке	оборот по продаже
1	2	3	4	5	6	7	8
Ценные бумаги российских эмитентов - всего	1	-	x	x	x	0,00	0,00
в том числе: акции, обращающиеся на организованном рынке ценных бумаг	1.01	-	x	x	x	0,00	0,00
в том числе: по каждой	1.01.1						
акции, не обращающиеся на организованном рынке ценных бумаг	1.02	-	x	x	x	0,00	0,00
в том числе: по каждой	1.02.1						
облигации, обращающиеся на организованном рынке ценных бумаг	1.03	-	x	x	x	0,00	0,00
в том числе: по каждой облигации	1.03.1						
облигации, не обращающиеся на организованном рынке ценных бумаг	1.04	-	x	x	x	0,00	0,00
в том числе: по каждой облигации	1.04.1						
инвестиционные паи, обращающиеся на организованном рынке ценных бумаг	1.05	-	x	x	x	0,00	0,00
в том числе: по каждому инвестиционному паю	1.05.1						
инвестиционные паи, не обращающиеся на организованном рынке ценных бумаг	1.06	-	x	x	x	0,00	0,00
в том числе: по каждому инвестиционному паю	1.06.1						
векселя	1.07	-	x	x	x	0,00	0,00
в том числе: по каждому векселю	1.07.1						
ипотечные сертификаты	1.08	-	x	x	x	0,00	0,00
в том числе: по каждому ипотечному сертификату	1.08.1						
депозитные сертификаты	1.09	-	x	x	x	0,00	0,00
в том числе: по каждому депозитному сертификату	1.09.1						
закладные	1.10	-	x	x	x	0,00	0,00
в том числе: по каждой закладной	1.10.1						
иные российские ценные бумаги (коносаменты, складские свидетельства, опционы эмитента и прочие ценные бумаги)	1.11	-	x	x	x	0,00	0,00
в том числе: по каждой ценной бумаге	1.11.1						
Иностранные ценные бумаги, квалифицированные в качестве ценных бумаг, - всего	2	-	x	x	x	0,00	0,00
в том числе: по каждой ценной бумаге	2.1						

Руководитель акционерного инвестиционного фонда (управляющей компании паевого инвестиционного фонда) (лицо, исполняющее обязанности руководителя акционерного инвестиционного фонда (управляющей компании паевого инвестиционного Фонда)

Д.Б.Осипов
(инициалы, фамилия)

Уполномоченное лицо специализированного депозитария акционерного инвестиционного фонда (паевого инвестиционного фонда)

О.В.Полякова
(инициалы, фамилия)

Отчет о приросте (об уменьшении) стоимости имущества, принадлежащего акционерному инвестиционному фонду (составляющего паевой инвестиционный фонд)

Раздел I. Реквизиты акционерного инвестиционного фонда (паевого инвестиционного фонда)

Полное наименование акционерного инвестиционного фонда (полное название паевого инвестиционного фонда)	Номер лицензии акционерного инвестиционного фонда (регистрационный номер правил доверительного управления паевым инвестиционным фондом)	Полное наименование управляющей компании акционерного инвестиционного фонда (паевого инвестиционного фонда)	Номер лицензии управляющей компании акционерного инвестиционного фонда (паевого инвестиционного фонда)	Код по Общероссийскому классификатору предприятий и организаций (ОКПО)акционерного инвестиционного фонда (паевого инвестиционного фонда)
1	2	3	4	5
Рентный Закрытый Паевой Инвестиционный Фонд "АТРИУМ"	1899	Общество с ограниченной ответственностью "ВЕЛЕС ТРАСТ"	21-000-1-00842	94168527

Раздел II. Параметры отчета о приросте (об уменьшении) стоимости имущества

Отчетный период	Код валюты, в которой определена стоимость чистых активов
1	2
Октябрь 2019 г.	RUB

Раздел III. Сведения о приросте (об уменьшении) стоимости имущества, принадлежащего акционерному инвестиционному фонду (составляющего паевой инвестиционный фонд)

Наименование показателя	Код строки	Значение показателя за отчетный период
1	2	3
Прирост «+» (уменьшение «-») стоимости имущества в результате сделок с имуществом - всего	01	0,00
в том числе в результате сделок: с ценными бумагами российских эмитентов (за исключением закладных)	01.01	0,00
с ценными бумагами иностранных эмитентов	01.02	0,00
с недвижимым имуществом и правами аренды недвижимого имущества	01.03	0,00
с имущественными правами (за исключением прав аренды недвижимого имущества, прав из кредитных договоров и договоров займа и прав требования к кредитной организации выплатить денежный эквивалент драгоценных металлов)	01.04	0,00
с денежными требованиями по кредитным договорам и договорам займа, в том числе удостоверенными закладными	01.05	0,00
с долями в уставных капиталах обществ с ограниченной ответственностью и правами участия в уставных капиталах иностранных коммерческих организаций	01.06	0,00
с проектной документацией	01.07	0,00
с драгоценными металлами и требованиями к кредитной организации выплатить их денежный эквивалент	01.08	0,00
с художественными ценностями	01.09	0,00
с иным имуществом	01.10	0,00
с дебиторской задолженностью	01.11	0,00
с денежными средствами на счетах, в том числе на счетах по депозиту, в кредитных организациях	01.12	0,00
Прирост «+» (уменьшение «-») стоимости имущества в результате изменения справедливой стоимости имущества – всего	02	0,00
в том числе в результате изменения справедливой стоимости: ценных бумаг российских эмитентов (за исключением закладных)	02.01	0,00
ценных бумаг иностранных эмитентов	02.02	0,00
недвижимого имущества и прав аренды недвижимого имущества	02.03	0,00
имущественных прав (за исключением прав аренды недвижимого имущества, прав из кредитных договоров и договоров займа и прав требования к кредитной организации выплатить денежный эквивалент драгоценных металлов)	02.04	0,00
денежных требований по кредитным договорам и договорам займа, в том числе удостоверенными закладными	02.05	0,00
долей в уставных капиталах обществ с ограниченной ответственностью и прав участия в уставных капиталах иностранных коммерческих организаций	02.06	0,00
проектной документации	02.07	0,00
драгоценных металлов и требований к кредитной организации выплатить их денежный эквивалент	02.08	0,00
художественных ценностей	02.09	0,00
иного имущества	02.10	0,00
дебиторской задолженности	02.11	0,00
денежных средств на счетах, в том числе на счетах по депозиту, в кредитных организациях	02.12	0,00
Доход по имуществу, принадлежащему акционерному инвестиционному фонду (составляющему паевой инвестиционный фонд) – всего	03	16 611 533,51
в том числе: процентный доход по банковским счетам (счетам по депозиту)	03.01	243 590,96

процентный доход по облигациям	03.02	0,00
дивиденды по акциям акционерных обществ	03.03	0,00
доходы по инвестиционным паям (акциям) инвестиционных фондов	03.04	0,00
распределение прибыли обществ с ограниченной ответственностью (иностранных коммерческих организаций)	03.05	0,00
доход от сдачи недвижимого имущества в аренду (субаренду)	03.06	16 367 942,55
платежи по кредитным договорам (договорам займа), имущественные права по обязательствам из которых составляют имущество фонда	03.07	0,00
иные доходы по имуществу	03.08	0,00
Оплата по договорам, в том числе по договорам аренды, права из которых составляют имущество фонда	04	29 080,46
Сумма начисленных вознаграждений управляющей компании, специализированному депозитарию, лицу, осуществляющему ведение реестра, аудиторской организации, оценщику и бирже – всего	05	1 561 559,30
в том числе: управляющей компании	05.01	1 458 821,10
специализированному депозитарию, лицу, осуществляющему ведение реестра, аудиторской организации, оценщику и бирже	05.02	102 738,20
Сумма начисленных расходов, связанных с управлением акционерным инвестиционным фондом или доверительным управлением паевым инвестиционным фондом	06	1 491 186,90
Сумма начисленных дивидендов по акциям акционерного инвестиционного фонда (дохода по инвестиционным паям паевого инвестиционного фонда)	07	12 646 031,41
Прочие доходы	08	1 561 559,30
Прочие расходы	09	3 647 052,74
Прирост «+» имущества в результате размещения акций акционерного инвестиционного фонда (выдачи инвестиционных паев паевого инвестиционного фонда)	10	0,00
Уменьшение «-» имущества в результате выкупа или приобретения акций акционерного инвестиционного фонда (погашения инвестиционных паев паевого инвестиционного фонда)	11	0,00
Прирост «+» имущества в результате обмена инвестиционных паев других паевых инвестиционных фондов на инвестиционные паи данного паевого инвестиционного фонда	12	0,00
Уменьшение «-» имущества в результате обмена инвестиционных паев данного паевого инвестиционного фонда на инвестиционные паи других паевых инвестиционных фондов	13	0,00
Итого: прирост «+» или уменьшение «-» стоимости имущества (строки 01 + 02 + 03 - 04 - 05 - 06 - 07 + 08 - 09 + 10 + 11 + 12 + 13)	14	-1 201 818,00

Раздел IV. Отчет о финансовых вложениях, переданных (полученных) с обязательством обратного выкупа (обратной продажи) по сделкам РЕПО

Наименование ценной бумаги	Код строки	Государственный регистрационный номер	Код ISIN	Наименование эмитента ценной бумаги	ИНН (TIN) эмитента представляемых ценных бумаг	Стоимость ценных бумаг в составе активов фонда	
						оборот по покупке	оборот по продаже
1	2	3	4	5	6	7	8
Ценные бумаги российских эмитентов - всего	1	-	x	x	x	0,00	0,00
в том числе: акции, обращающиеся на организованном рынке ценных бумаг	1.01	-	x	x	x	0,00	0,00
в том числе: по каждой	1.01.1						
акции, не обращающиеся на организованном рынке ценных бумаг	1.02	-	x	x	x	0,00	0,00
в том числе: по каждой	1.02.1						
облигации, обращающиеся на организованном рынке ценных бумаг	1.03	-	x	x	x	0,00	0,00
в том числе: по каждой облигации	1.03.1						
облигации, не обращающиеся на организованном рынке ценных бумаг	1.04	-	x	x	x	0,00	0,00
в том числе: по каждой облигации	1.04.1						
инвестиционные паи, обращающиеся на организованном рынке ценных бумаг	1.05	-	x	x	x	0,00	0,00
в том числе: по каждому инвестиционному паю	1.05.1						
инвестиционные паи, не обращающиеся на организованном рынке ценных бумаг	1.06	-	x	x	x	0,00	0,00
в том числе: по каждому инвестиционному паю	1.06.1						
векселя	1.07	-	x	x	x	0,00	0,00
в том числе: по каждому векселю	1.07.1						
ипотечные сертификаты	1.08	-	x	x	x	0,00	0,00
в том числе: по каждому ипотечному сертификату	1.08.1						
депозитные сертификаты	1.09	-	x	x	x	0,00	0,00

в том числе: по каждому депозитному сертификату	1.09.1						
закладные	1.10	-	x	x	x	0,00	0,00
в том числе: по каждой закладной	1.10.1						
иные российские ценные бумаги (коносаменты, складские свидетельства, опционы эмитента и прочие ценные бумаги)	1.11	-	x	x	x	0,00	0,00
в том числе: по каждой ценной бумаге	1.11.1						
Иностранные ценные бумаги, квалифицированные в качестве ценных бумаг, - всего	2	-	x	x	x	0,00	0,00
в том числе: по каждой ценной бумаге	2.1						

Руководитель акционерного инвестиционного фонда (управляющей компании паевого инвестиционного фонда) (лицо, исполняющее обязанности руководителя акционерного инвестиционного фонда (управляющей компании паевого инвестиционного Фонда)

Д.Б.Осипов
(инициалы, фамилия)

Уполномоченное лицо специализированного депозитария акционерного инвестиционного фонда (паевого инвестиционного фонда)

О.В.Полякова
(инициалы, фамилия)

Отчет о приросте (об уменьшении) стоимости имущества, принадлежащего акционерному инвестиционному фонду (составляющего паевой инвестиционный фонд)

Раздел I. Реквизиты акционерного инвестиционного фонда (паевого инвестиционного фонда)

Полное наименование акционерного инвестиционного фонда (полное название паевого инвестиционного фонда)	Номер лицензии акционерного инвестиционного фонда (регистрационный номер правил доверительного управления паевым инвестиционным фондом)	Полное наименование управляющей компании акционерного инвестиционного фонда (паевого инвестиционного фонда)	Номер лицензии управляющей компании акционерного инвестиционного фонда (паевого инвестиционного фонда)	Код по Общероссийскому классификатору предприятий и организаций (ОКПО)акционерного инвестиционного фонда (паевого инвестиционного фонда)
1	2	3	4	5
Рентный Закрытый Паевой Инвестиционный Фонд "АТРИУМ"	1899	Общество с ограниченной ответственностью "ВЕЛЕС ТРАСТ"	21-000-1-00842	94168527

Раздел II. Параметры отчета о приросте (об уменьшении) стоимости имущества

Отчетный период	Код валюты, в которой определена стоимость чистых активов
1	2
Ноябрь 2019 г.	RUB

Раздел III. Сведения о приросте (об уменьшении) стоимости имущества, принадлежащего акционерному инвестиционному фонду (составляющего паевой инвестиционный фонд)

Наименование показателя	Код строки	Значение показателя за отчетный период
1	2	3
Прирост «+» (уменьшение «-») стоимости имущества в результате сделок с имуществом - всего	01	0,00
в том числе в результате сделок: с ценными бумагами российских эмитентов (за исключением закладных)	01.01	0,00
с ценными бумагами иностранных эмитентов	01.02	0,00
с недвижимым имуществом и правами аренды недвижимого имущества	01.03	0,00
с имущественными правами (за исключением прав аренды недвижимого имущества, прав из кредитных договоров и договоров займа и прав требования к кредитной организации выплатить денежный эквивалент драгоценных металлов)	01.04	0,00
с денежными требованиями по кредитным договорам и договорам займа, в том числе удостоверенными закладными	01.05	0,00
с долями в уставных капиталах обществ с ограниченной ответственностью и правами участия в уставных капиталах иностранных коммерческих организаций	01.06	0,00
с проектной документацией	01.07	0,00
с драгоценными металлами и требованиями к кредитной организации выплатить их денежный эквивалент	01.08	0,00
с художественными ценностями	01.09	0,00
с иным имуществом	01.10	0,00
с дебиторской задолженностью	01.11	0,00
с денежными средствами на счетах, в том числе на счетах по депозиту, в кредитных организациях	01.12	0,00
Прирост «+» (уменьшение «-») стоимости имущества в результате изменения справедливой стоимости имущества – всего	02	0,00
в том числе в результате изменения справедливой стоимости: ценных бумаг российских эмитентов (за исключением закладных)	02.01	0,00
ценных бумаг иностранных эмитентов	02.02	0,00
недвижимого имущества и прав аренды недвижимого имущества	02.03	0,00
имущественных прав (за исключением прав аренды недвижимого имущества, прав из кредитных договоров и договоров займа и прав требования к кредитной организации выплатить денежный эквивалент драгоценных металлов)	02.04	0,00
денежных требований по кредитным договорам и договорам займа, в том числе удостоверенными закладными	02.05	0,00
долей в уставных капиталах обществ с ограниченной ответственностью и прав участия в уставных капиталах иностранных коммерческих организаций	02.06	0,00
проектной документации	02.07	0,00
драгоценных металлов и требований к кредитной организации выплатить их денежный эквивалент	02.08	0,00
художественных ценностей	02.09	0,00
иного имущества	02.10	0,00
дебиторской задолженности	02.11	0,00
денежных средств на счетах, в том числе на счетах по депозиту, в кредитных организациях	02.12	0,00
Доход по имуществу, принадлежащему акционерному инвестиционному фонду (составляющему паевой инвестиционный фонд) – всего	03	16 674 019,30
в том числе: процентный доход по банковским счетам (счетам по депозиту)	03.01	323 009,60
процентный доход по облигациям	03.02	0,00
дивиденды по акциям акционерных обществ	03.03	0,00
доходы по инвестиционным паям (акциям) инвестиционных фондов	03.04	0,00
распределение прибыли обществ с ограниченной ответственностью (иностранных коммерческих организаций)	03.05	0,00

доход от сдачи недвижимого имущества в аренду (субаренду)	03.06	16 351 009,70
платежи по кредитным договорам (договорам займа), имущественные права по обязательствам из которых составляют имущество фонда	03.07	0,00
иные доходы по имуществу	03.08	0,00
Оплата по договорам, в том числе по договорам аренды, права из которых составляют имущество фонда	04	28 142,39
Сумма начисленных вознаграждении управляющей компании, специализированному депозитарию, лицу, осуществляющему ведение реестра, аудиторской организации, оценщику и бирже – всего	05	1 373 333,64
в том числе: управляющей компании	05.01	1 267 537,04
специализированному депозитарию, лицу, осуществляющему ведение реестра, аудиторской организации, оценщику и бирже	05.02	105 796,60
Сумма начисленных расходов, связанных с управлением акционерным инвестиционным фондом или доверительным управлением паевым инвестиционным фондом	06	1 906 596,43
Сумма начисленных дивидендов по акциям акционерного инвестиционного фонда (дохода по инвестиционным паям паевого инвестиционного фонда)	07	13 354 306,10
Прочие доходы	08	1 373 333,64
Прочие расходы	09	3 168 842,61
Прирост «+» имущества в результате размещения акции акционерного инвестиционного фонда (выдачи инвестиционных паев паевого инвестиционного фонда)	10	0,00
Уменьшение «-» имущества в результате выкупа или приобретения акции акционерного инвестиционного фонда (погашения инвестиционных паев паевого инвестиционного фонда)	11	0,00
Прирост «+» имущества в результате обмена инвестиционных паев других паевых инвестиционных фондов на инвестиционные паи данного паевого инвестиционного фонда	12	0,00
Уменьшение «-» имущества в результате обмена инвестиционных паев данного паевого инвестиционного фонда на инвестиционные паи других паевых инвестиционных фондов	13	0,00
Итого: прирост «+» или уменьшение «-» стоимости имущества (строки 01 + 02 + 03 - 04 - 05 - 06 - 07 + 08 - 09 + 10 + 11 + 12 + 13)	14	-1 783 868,23

Раздел IV. Отчет о финансовых вложениях, переданных (полученных) с обязательством обратного выкупа (обратной продажи) по сделкам РЕПО

Наименование ценной бумаги	Код строки	Государственный регистрационный номер	Код ISIN	Наименование эмитента ценной бумаги	ИНН (TIN) эмитента представляемых ценных бумаг	Стоимость ценных бумаг в составе активов фонда	
						оборот по покупке	оборот по продаже
1	2	3	4	5	6	7	8
Ценные бумаги российских эмитентов - всего	1	-	x	x	x	0,00	0,00
в том числе: акции, обращающиеся на организованном рынке ценных бумаг	1.01	-	x	x	x	0,00	0,00
в том числе: по каждой	1.01.1						
акции, не обращающиеся на организованном рынке ценных бумаг	1.02	-	x	x	x	0,00	0,00
в том числе: по каждой	1.02.1						
облигации, обращающиеся на организованном рынке ценных бумаг	1.03	-	x	x	x	0,00	0,00
в том числе: по каждой облигации	1.03.1						
облигации, не обращающиеся на организованном рынке ценных бумаг	1.04	-	x	x	x	0,00	0,00
в том числе: по каждой облигации	1.04.1						
инвестиционные паи, обращающиеся на организованном рынке ценных бумаг	1.05	-	x	x	x	0,00	0,00
в том числе: по каждому инвестиционному паю	1.05.1						
инвестиционные паи, не обращающиеся на организованном рынке ценных бумаг	1.06	-	x	x	x	0,00	0,00
в том числе: по каждому инвестиционному паю	1.06.1						
векселя	1.07	-	x	x	x	0,00	0,00
в том числе: по каждому векселю	1.07.1						
ипотечные сертификаты	1.08	-	x	x	x	0,00	0,00
в том числе: по каждому ипотечному сертификату	1.08.1						
депозитные сертификаты	1.09	-	x	x	x	0,00	0,00
в том числе: по каждому депозитному сертификату	1.09.1						
закладные	1.10	-	x	x	x	0,00	0,00
в том числе: по каждой закладной	1.10.1						
иные российские ценные бумаги (коносаменты, складские свидетельства, опционы эмитента и прочие ценные бумаги)	1.11	-	x	x	x	0,00	0,00
в том числе: по каждой ценной бумаге	1.11.1						
Иностранные ценные бумаги, квалифицированные в качестве ценных бумаг, - всего	2	-	x	x	x	0,00	0,00
в том числе: по каждой ценной бумаге	2.1						

**Отчет о приросте (об уменьшении) стоимс
принадлежащего акционерному инвестиц
(составляющего паевой инвестицион**

Раздел I. Реквизиты акционерного инвестиционного фонда (паевого инвестиционнс

Полное наименование акционерного инвестиционного фонда (полное название паевого инвестиционного фонда)	Номер лицензии акционерного инвестиционного фонда (регистрационный номер правил доверительного управления паевым инвестиционным фондом)	Полное наименование управля акционерного инвестиционного инвестиционного фо
1	2	3
Рентный Закрытый Паевой Инвестиционный Фонд "АТРИУМ"	1899	Общество с ограниченной ответстве ТРАСТ"

Раздел II. Параметры отчета о приросте (об уменьшении) стоимости имущества

Отчетный период	Код валюты, в которой определена стоимость чистых активов
1	2
Декабрь 2019 г.	RUB

**Раздел III. Сведения о приросте (об уменьшении) стоимости имущества, принадлеж
(составляющего паевой инвестиционный фонд)**

Наименование показателя	Код строки	Значение показателя за отчетный период
1	2	3
Прирост «+» (уменьшение «-») стоимости имущества в результате сделок с имуществом - всего	01	0,00
в том числе в результате сделок: с ценными бумагами российских эмитентов (за исключением закладных)	01.01	0,00
с ценными бумагами иностранных эмитентов	01.02	0,00
с недвижимым имуществом и правами аренды недвижимого имущества	01.03	0,00
с имущественными правами (за исключением прав аренды недвижимого имущества, прав из кредитных договоров и договоров займа и прав требования к кредитной организации выплатить денежный эквивалент драгоценных металлов)	01.04	0,00
с денежными требованиями по кредитным договорам и договорам займа, в том числе удостоверенными закладными	01.05	0,00
с долями в уставных капиталах обществ с ограниченной ответственностью и правами участия в уставных капиталах иностранных коммерческих организаций	01.06	0,00
с проектной документацией	01.07	0,00
с драгоценными металлами и требованиями к кредитной организации выплатить их денежный эквивалент	01.08	0,00
с художественными ценностями	01.09	0,00
с иным имуществом	01.10	0,00
с дебиторской задолженностью	01.11	0,00
с денежными средствами на счетах, в том числе на счетах по депозиту, в кредитных организациях	01.12	0,00
Прирост «+» (уменьшение «-») стоимости имущества в результате изменения справедливой стоимости имущества – всего	02	0,00

в том числе в результате изменения справедливой стоимости: ценных бумаг российских эмитентов (за исключением закладных)	02.01	0,00
ценных бумаг иностранных эмитентов	02.02	0,00
недвижимого имущества и прав аренды недвижимого имущества	02.03	0,00
имущественных прав (за исключением прав аренды недвижимого имущества, прав из кредитных договоров и договоров займа и прав требования к кредитной организации выплатить денежный эквивалент драгоценных металлов)	02.04	0,00
денежных требований по кредитным договорам и договорам займа, в том числе удостоверенными закладными	02.05	0,00
долей в уставных капиталах обществ с ограниченной ответственностью и прав участия в уставных капиталах иностранных коммерческих организаций	02.06	0,00
проектной документации	02.07	0,00
драгоценных металлов и требований к кредитной организации выплатить их денежный эквивалент	02.08	0,00
художественных ценностей	02.09	0,00
иного имущества	02.10	0,00
дебиторской задолженности	02.11	0,00
денежных средств на счетах, в том числе на счетах по депозиту, в кредитных организациях	02.12	0,00
Доход по имуществу, принадлежащему акционерному инвестиционному фонду (составляющему паевой инвестиционный фонд) – всего	03	16 741 157,02
в том числе: процентный доход по банковским счетам (счетам по депозиту)	03.01	263 902,61
процентный доход по облигациям	03.02	0,00
дивиденды по акциям акционерных обществ	03.03	0,00
доходы по инвестиционным паям (акциям) инвестиционных фондов	03.04	0,00
распределение прибыли обществ с ограниченной ответственностью (иностранных коммерческих организаций)	03.05	0,00
доход от сдачи недвижимого имущества в аренду (субаренду)	03.06	16 477 254,41
платежи по кредитным договорам (договорам займа), имущественные права по обязательствам из которых составляют имущество фонда	03.07	0,00
иные доходы по имуществу	03.08	0,00
Оплата по договорам, в том числе по договорам аренды, права из которых составляют имущество фонда	04	29 080,47
Сумма начисленных вознаграждений управляющей компании, специализированному депозитарию, лицу, осуществляющему ведение реестра, аудиторской организации, оценщику и бирже – всего	05	1 672 778,22
в том числе: управляющей компании	05.01	1 392 672,21
специализированному депозитарию, лицу, осуществляющему ведение реестра, аудиторской организации, оценщику и бирже	05.02	280 106,01
Сумма начисленных расходов, связанных с управлением акционерным инвестиционным фондом или доверительным управлением паевым инвестиционным фондом	06	1 660 448,41
Сумма начисленных дивидендов по акциям акционерного инвестиционного фонда (дохода по инвестиционным паям паевого инвестиционного фонда)	07	14 276 975,87
Прочие доходы	08	1 684 778,22
Прочие расходы	09	3 481 680,52
Прирост «+» имущества в результате размещения акции акционерного инвестиционного фонда (выдачи инвестиционных паев паевого инвестиционного фонда)	10	0,00
Уменьшение «-» имущества в результате выкупа или приобретения акций акционерного инвестиционного фонда (погашения инвестиционных паев паевого инвестиционного фонда)	11	0,00
Прирост «+» имущества в результате обмена инвестиционных паев других паевых инвестиционных фондов на инвестиционные паи данного паевого инвестиционного фонда	12	0,00
Уменьшение «-» имущества в результате обмена инвестиционных паев данного паевого инвестиционного фонда на инвестиционные паи других паевых инвестиционных фондов	13	0,00
Итого: прирост «+» или уменьшение «-» стоимости имущества (строки 01 + 02 + 03 - 04 - 05 - 06 - 07 + 08 - 09 + 10 + 11 + 12 + 13)	14	-2 695 028,25

Раздел IV. Отчет о финансовых вложениях, переданных (полученных) с обязательс сделкам РЕПО

Наименование ценной бумаги	Код строки	Государственный регистрационный номер	Код ISIN	Наименование эмитента ценной бумаги
1	2	3	4	5
Ценные бумаги российских эмитентов - всего	1	-	x	x
в том числе: акции, обращающиеся на организованном рынке ценных бумаг	1.01	-	x	x
в том числе: по каждой	1.01.1			
акции, не обращающиеся на организованном рынке ценных бумаг	1.02	-	x	x
в том числе: по каждой	1.02.1			
облигации, обращающиеся на организованном рынке ценных бумаг	1.03	-	x	x
в том числе: по каждой облигации	1.03.1			
облигации, не обращающиеся на организованном рынке ценных бумаг	1.04	-	x	x
в том числе: по каждой облигации	1.04.1			
инвестиционные паи, обращающиеся на организованном рынке ценных бумаг	1.05	-	x	x
в том числе: по каждому инвестиционному паю	1.05.1			
инвестиционные паи, не обращающиеся на организованном рынке ценных бумаг	1.06	-	x	x
в том числе: по каждому инвестиционному паю	1.06.1			
векселя	1.07	-	x	x
в том числе: по каждому векселю	1.07.1			
ипотечные сертификаты	1.08	-	x	x
в том числе: по каждому ипотечному сертификату	1.08.1			
депозитные сертификаты	1.09	-	x	x
в том числе: по каждому депозитному сертификату	1.09.1			
закладные	1.10	-	x	x
в том числе: по каждой закладной	1.10.1			
иные российские ценные бумаги (коносаменты, складские свидетельства, опционы эмитента и прочие ценные бумаги)	1.11	-	x	x
в том числе: по каждой ценной бумаге	1.11.1			
иностранные ценные бумаги, квалифицированные в качестве ценных бумаг, - всего	2	-	x	x
в том числе: по каждой ценной бумаге	2.1			

(управляющей компании паевого инвестиционного фонда) (лицо, исполняющее обязанности руководителя акционерного инвестиционного фонда (управляющей компании паевого инвестиционного Фонда)

Д.Б.Осипов

Отчет о приросте (об уменьшении) стоимости имущества, принадлежащего акционерному инвестиционному фонду (составляющего паевой инвестиционный фонд)

Раздел I. Реквизиты акционерного инвестиционного фонда (паевого инвестиционного фонда)

Полное наименование акционерного инвестиционного фонда (полное название паевого инвестиционного фонда)	Номер лицензии акционерного инвестиционного фонда (регистрационный номер правил доверительного управления паевым инвестиционным фондом)	Полное наименование управляющей компании акционерного инвестиционного фонда (паевого инвестиционного фонда)	Номер лицензии управляющей компании акционерного инвестиционного фонда (паевого инвестиционного фонда)	Код по Общероссийскому классификатору предприятий и организаций (ОКПО)акционерного инвестиционного фонда (паевого инвестиционного
1	2	3	4	5
Рентный Закрытый Паевой Инвестиционный Фонд "АТРИУМ"	1899	Общество с ограниченной ответственностью "ВЕЛЕС ТРАСТ"	21-000-1-00842	94168527

Раздел II. Параметры отчета о приросте (об уменьшении) стоимости имущества

Отчетный период	Код валюты, в которой определена стоимость чистых активов
1	2
Август 2020 г.	RUB

Раздел III. Сведения о приросте (об уменьшении) стоимости имущества, принадлежащего акционерному инвестиционному фонду (составляющего паевой инвестиционный фонд)

Наименование показателя	Код строки	Значение показателя за отчетный период
1	2	3
Прирост «+» (уменьшение «-») стоимости имущества в результате сделок с имуществом – всего	01	0.00
в том числе в результате сделок: с ценными бумагами российских эмитентов (за исключением закладных)	01.01	0.00
с ценными бумагами иностранных эмитентов	01.02	0.00
с недвижимым имуществом и правами аренды недвижимого имущества	01.03	0.00
с имущественными правами (за исключением прав аренды недвижимого имущества, прав из кредитных договоров и договоров займа и прав требования к кредитной организации выплатить денежный эквивалент драгоценных металлов)	01.04	0.00
с денежными требованиями по кредитным договорам и договорам займа, в том числе удостоверенными закладными	01.05	0.00
с долями в уставных капиталах обществ с ограниченной ответственностью и правами участия в уставных капиталах иностранных коммерческих организаций	01.06	0.00
с проектной документацией	01.07	0.00
с драгоценными металлами и требованиями к кредитной организации выплатить их денежный эквивалент	01.08	0.00
с художественными ценностями	01.09	0.00
с иным имуществом	01.10	0.00
с дебиторской задолженностью	01.11	0.00
с денежными средствами на счетах, в том числе на счетах по депозиту, в кредитных организациях	01.12	0.00
Прирост «+» (уменьшение «-») стоимости имущества в результате изменения справедливой стоимости имущества – всего	02	0.00
в том числе в результате изменения справедливой стоимости: ценных бумаг российских эмитентов (за исключением закладных)	02.01	0.00
ценных бумаг иностранных эмитентов	02.02	0.00
недвижимого имущества и прав аренды недвижимого имущества	02.03	0.00
имущественных прав (за исключением прав аренды недвижимого имущества, прав из кредитных договоров и договоров займа и прав требования к кредитной организации выплатить денежный эквивалент драгоценных металлов)	02.04	0.00
денежных требований по кредитным договорам и договорам займа, в том числе удостоверенными закладными	02.05	0.00
долей в уставных капиталах обществ с ограниченной ответственностью и прав участия в уставных капиталах иностранных коммерческих организаций	02.06	0.00
проектной документации	02.07	0.00
драгоценных металлов и требований к кредитной организации выплатить их денежный эквивалент	02.08	0.00
художественных ценностей	02.09	0.00
иного имущества	02.10	0.00
дебиторской задолженности	02.11	0.00
денежных средств на счетах, в том числе на счетах по депозиту, в кредитных организациях	02.12	0.00
Доход по имуществу, принадлежащему акционерному инвестиционному фонду (составляющему паевой инвестиционный фонд) – всего	03	16 907 543.95
в том числе: процентный доход по банковским счетам (счетам по депозиту)	03.01	302 761.75
процентный доход по облигациям	03.02	0.00
дивиденды по акциям акционерных обществ	03.03	0.00
доходы по инвестиционным паям (акциям) инвестиционных фондов	03.04	0.00
распределение прибыли обществ с ограниченной ответственностью (иностранных коммерческих организаций)	03.05	0.00
доход от сдачи недвижимого имущества в аренду (субаренду)	03.06	16 604 782.20
платежи по кредитным договорам (договорам займа), имущественные права по обязательствам из которых составляют имущество фонда	03.07	0.00
иные доходы по имуществу	03.08	0.00
Оплата по договорам, в том числе по договорам аренды, права из которых составляют имущество фонда	04	29 239.38

Сумма начисленных вознаграждений управляющей компании, специализированному депозитарию, лицу, осуществляющему ведение реестра, аудиторской организации, оценщику и бирже – всего	05	1 579 943,66
в том числе: управляющей компании	05.01	1 465 672,89
специализированному депозитарию, лицу, осуществляющему ведение реестра, аудиторской организации, оценщику и бирже	05.02	114 270,77
Сумма начисленных расходов, связанных с управлением акционерным инвестиционным фондом или доверительным управлением паевым инвестиционным фондом	06	1 933 956,30
Сумма начисленных дивидендов по акциям акционерного инвестиционного фонда (дохода по инвестиционным паям паевого инвестиционного фонда)	07	14 041 899,95
Прочие доходы	08	1 579 943,66
Прочие расходы	09	3 664 182,21
Прирост «+» имущества в результате размещения акций акционерного инвестиционного фонда (выдачи инвестиционных паев паевого инвестиционного фонда)	10	0,00
Уменьшение «-» имущества в результате выкупа или приобретения акций акционерного инвестиционного фонда (погашения инвестиционных паев паевого инвестиционного фонда)	11	0,00
Прирост «+» имущества в результате обмена инвестиционных паев других паевых инвестиционных фондов на инвестиционные паи данного паевого инвестиционного фонда	12	0,00
Уменьшение «-» имущества в результате обмена инвестиционных паев данного паевого инвестиционного фонда на инвестиционные паи других паевых инвестиционных фондов	13	0,00
Итого: прирост «+» или уменьшение «-» стоимости имущества (строки 01 + 02 + 03 - 04 - 05 - 06 - 07 + 08 - 09 + 10 + 11 + 12 + 13)	14	-2 761 733,89

Раздел IV. Отчет о финансовых вложениях, переданных (полученных) с обязательством обратного выкупа (обратной продажи) по сделкам РЕПО

Наименование ценной бумаги	Код строки	Государственный регистрационный номер	Код ISIN	Наименование эмитента ценной бумаги	ИНН (TIN) эмитента представляемых ценных бумаг	Стоимость ценных бумаг в составе активов фонда	
						оборот по покупке	оборот по продаже
1	2	3	4	5	6	7	8
Ценные бумаги российских эмитентов - всего	1	-	x	x	x	0,00	0,00
в том числе: акции, обращающиеся на организованном рынке ценных бумаг	1.01	-	x	x	x	0,00	0,00
в том числе: по каждой	1.01.1						
акции, не обращающиеся на организованном рынке ценных бумаг	1.02	-	x	x	x	0,00	0,00
в том числе: по каждой	1.02.1						
облигации, обращающиеся на организованном рынке ценных бумаг	1.03	-	x	x	x	0,00	0,00
в том числе: по каждой облигации	1.03.1						
облигации, не обращающиеся на организованном рынке ценных бумаг	1.04	-	x	x	x	0,00	0,00
в том числе: по каждой облигации	1.04.1						
инвестиционные паи, обращающиеся на организованном рынке ценных бумаг	1.05	-	x	x	x	0,00	0,00
в том числе: по каждому инвестиционному паю	1.05.1						
инвестиционные паи, не обращающиеся на организованном рынке ценных бумаг	1.06	-	x	x	x	0,00	0,00
в том числе: по каждому инвестиционному паю	1.06.1						
векселя	1.07	-	x	x	x	0,00	0,00
в том числе: по каждому векселю	1.07.1						
ипотечные сертификаты	1.08	-	x	x	x	0,00	0,00
в том числе: по каждому ипотечному сертификату	1.08.1						
депозитные сертификаты	1.09	-	x	x	x	0,00	0,00
в том числе: по каждому депозитному сертификату	1.09.1						
закладные	1.10	-	x	x	x	0,00	0,00
в том числе: по каждой закладной	1.10.1						
иные российские ценные бумаги (коносаменты, складские свидетельства, опционы эмитента и прочие ценные бумаги)	1.11	-	x	x	x	0,00	0,00
в том числе: по каждой ценной бумаге	1.11.1						
Иностранные ценные бумаги, квалифицированные в качестве ценных бумаг, - всего	2	-	x	x	x	0,00	0,00
в том числе: по каждой ценной бумаге	2.1						

(управляющей компании паевого инвестиционного фонда) (лицо, исполняющее обязанности руководителя акционерного инвестиционного фонда (управляющей компании паевого инвестиционного Фонда)

Д.Б.Осипов
(инициалы, фамилия)

Уполномоченное лицо специализированного депозитария акционерного инвестиционного фонда (паевого инвестиционного фонда)

О.В.Полякова
(инициалы, фамилия)

Отчет о приросте (об уменьшении) стоимости имущества, принадлежащего акционерному инвестиционному фонду (составляющего паевой инвестиционный фонд)

Раздел I. Реквизиты акционерного инвестиционного фонда (паевого инвестиционного фонда)

Полное наименование акционерного инвестиционного фонда (полное название паевого инвестиционного фонда)	Номер лицензии акционерного инвестиционного фонда (регистрационный номер правил доверительного управления паевым инвестиционным фондом)	Полное наименование управляющей компании акционерного инвестиционного фонда (паевого инвестиционного фонда)	Номер лицензии управляющей компании акционерного инвестиционного фонда (паевого инвестиционного фонда)	Код по Общероссийскому классификатору предприятий и организаций (ОКПО)акционерного инвестиционного фонда (паевого инвестиционного
1	2	3	4	5
Рентный Закрытый Паевой Инвестиционный Фонд "АТРИУМ"	1899	Общество с ограниченной ответственностью "ВЕЛЕС ТРАСТ"	21-000-1-00842	94168527

Раздел II. Параметры отчета о приросте (об уменьшении) стоимости имущества

Отчетный период	Код валюты, в которой определена стоимость чистых активов
1	2
Июль 2020 г.	RUB

Раздел III. Сведения о приросте (об уменьшении) стоимости имущества, принадлежащего акционерному инвестиционному фонду (составляющего паевой инвестиционный фонд)

Наименование показателя	Код строки	Значение показателя за отчетный период
1	2	3
Прирост «+» (уменьшение «-») стоимости имущества в результате сделок с имуществом – всего	01	0.00
в том числе в результате сделок: с ценными бумагами российских эмитентов (за исключением закладных)	01.01	0.00
с ценными бумагами иностранных эмитентов	01.02	0.00
с недвижимым имуществом и правами аренды недвижимого имущества	01.03	0.00
с имущественными правами (за исключением прав аренды недвижимого имущества, прав из кредитных договоров и договоров займа и прав требования к кредитной организации выплатить денежный эквивалент драгоценных металлов)	01.04	0.00
с денежными требованиями по кредитным договорам и договорам займа, в том числе удостоверенными закладными	01.05	0.00
с долями в уставных капиталах обществ с ограниченной ответственностью и правами участия в уставных капиталах иностранных коммерческих организаций	01.06	0.00
с проектной документацией	01.07	0.00
с драгоценными металлами и требованиями к кредитной организации выплатить их денежный эквивалент	01.08	0.00
с художественными ценностями	01.09	0.00
с иным имуществом	01.10	0.00
с дебиторской задолженностью	01.11	0.00
с денежными средствами на счетах, в том числе на счетах по депозиту, в кредитных организациях	01.12	0.00
Прирост «+» (уменьшение «-») стоимости имущества в результате изменения справедливой стоимости имущества – всего	02	-12 930 000.00
в том числе в результате изменения справедливой стоимости: ценных бумаг российских эмитентов (за исключением закладных)	02.01	0.00
ценных бумаг иностранных эмитентов	02.02	0.00
недвижимого имущества и прав аренды недвижимого имущества	02.03	-12 930 000.00
имущественных прав (за исключением прав аренды недвижимого имущества, прав из кредитных договоров и договоров займа и прав требования к кредитной организации выплатить денежный эквивалент драгоценных металлов)	02.04	0.00
денежных требований по кредитным договорам и договорам займа, в том числе удостоверенными закладными	02.05	0.00
долей в уставных капиталах обществ с ограниченной ответственностью и прав участия в уставных капиталах иностранных коммерческих организаций	02.06	0.00
проектной документации	02.07	0.00
драгоценных металлов и требований к кредитной организации выплатить их денежный эквивалент	02.08	0.00
художественных ценностей	02.09	0.00
иного имущества	02.10	0.00
дебиторской задолженности	02.11	0.00
денежных средств на счетах, в том числе на счетах по депозиту, в кредитных организациях	02.12	0.00
Доход по имуществу, принадлежащему акционерному инвестиционному фонду (составляющему паевой инвестиционный фонд) – всего	03	16 542 534.77
в том числе: процентный доход по банковским счетам (счетам по депозиту)	03.01	78 214.48
процентный доход по облигациям	03.02	0.00
дивиденды по акциям акционерных обществ	03.03	0.00
доходы по инвестиционным паям (акциям) инвестиционных фондов	03.04	0.00
распределение прибыли обществ с ограниченной ответственностью (иностранных коммерческих организаций)	03.05	0.00
доход от сдачи недвижимого имущества в аренду (субаренду)	03.06	16 464 320.29
платежи по кредитным договорам (договорам займа), имущественные права по обязательствам из которых составляют имущество фонда	03.07	0.00
иные доходы по имуществу	03.08	0.00
Оплата по договорам, в том числе по договорам аренды, права из которых составляют имущество фонда	04	29 239.38

Сумма начисленных вознаграждений управляющей компании, специализированному депозитарию, лицу, осуществляющему ведение реестра, аудиторской организации, оценщику и бирже – всего	05	1 761 606,77
в том числе: управляющей компании	05.01	1 548 816,72
специализированному депозитарию, лицу, осуществляющему ведение реестра, аудиторской организации, оценщику и бирже	05.02	212 790,05
Сумма начисленных расходов, связанных с управлением акционерным инвестиционным фондом или доверительным управлением паевым инвестиционным фондом	06	1 558 218,53
Сумма начисленных дивидендов по акциям акционерного инвестиционного фонда (дохода по инвестиционным паям паевого инвестиционного фонда)	07	13 416 091,21
Прочие доходы	08	1 778 273,44
Прочие расходы	09	3 672 041,61
Прирост «+» имущества в результате размещения акций акционерного инвестиционного фонда (выдачи инвестиционных паев паевого инвестиционного фонда)	10	0,00
Уменьшение «-» имущества в результате выкупа или приобретения акций акционерного инвестиционного фонда (погашения инвестиционных паев паевого инвестиционного фонда)	11	0,00
Прирост «+» имущества в результате обмена инвестиционных паев других паевых инвестиционных фондов на инвестиционные паи данного паевого инвестиционного фонда	12	0,00
Уменьшение «-» имущества в результате обмена инвестиционных паев данного паевого инвестиционного фонда на инвестиционные паи других паевых инвестиционных фондов	13	0,00
Итого: прирост «+» или уменьшение «-» стоимости имущества (строки 01 + 02 + 03 - 04 - 05 - 06 - 07 + 08 - 09 + 10 + 11 + 12 + 13)	14	-15 246 389,49

Раздел IV. Отчет о финансовых вложениях, переданных (полученных) с обязательством обратного выкупа (обратной продажи) по сделкам РЕПО

Наименование ценной бумаги	Код строки	Государственный регистрационный номер	Код ISIN	Наименование эмитента ценной бумаги	ИНН (TIN) эмитента представляемых ценных бумаг	Стоимость ценных бумаг в составе активов фонда	
						оборот по покупке	оборот по продаже
1	2	3	4	5	6	7	8
Ценные бумаги российских эмитентов - всего	1	-	x	x	x	0,00	0,00
в том числе: акции, обращающиеся на организованном рынке ценных бумаг	1.01	-	x	x	x	0,00	0,00
в том числе: по каждой	1.01.1						
акции, не обращающиеся на организованном рынке ценных бумаг	1.02	-	x	x	x	0,00	0,00
в том числе: по каждой	1.02.1						
облигации, обращающиеся на организованном рынке ценных бумаг	1.03	-	x	x	x	0,00	0,00
в том числе: по каждой облигации	1.03.1						
облигации, не обращающиеся на организованном рынке ценных бумаг	1.04	-	x	x	x	0,00	0,00
в том числе: по каждой облигации	1.04.1						
инвестиционные паи, обращающиеся на организованном рынке ценных бумаг	1.05	-	x	x	x	0,00	0,00
в том числе: по каждому инвестиционному паю	1.05.1						
инвестиционные паи, не обращающиеся на организованном рынке ценных бумаг	1.06	-	x	x	x	0,00	0,00
в том числе: по каждому инвестиционному паю	1.06.1						
векселя	1.07	-	x	x	x	0,00	0,00
в том числе: по каждому векселю	1.07.1						
ипотечные сертификаты	1.08	-	x	x	x	0,00	0,00
в том числе: по каждому ипотечному сертификату	1.08.1						
депозитные сертификаты	1.09	-	x	x	x	0,00	0,00
в том числе: по каждому депозитному сертификату	1.09.1						
закладные	1.10	-	x	x	x	0,00	0,00
в том числе: по каждой закладной	1.10.1						
иные российские ценные бумаги (коносаменты, складские свидетельства, опционы эмитента и прочие ценные бумаги)	1.11	-	x	x	x	0,00	0,00
в том числе: по каждой ценной бумаге	1.11.1						
Иностранные ценные бумаги, квалифицированные в качестве ценных бумаг, - всего	2	-	x	x	x	0,00	0,00
в том числе: по каждой ценной бумаге	2.1						

(управляющей компании паевого инвестиционного фонда) (лицо, исполняющее обязанности руководителя акционерного инвестиционного фонда (управляющей компании паевого инвестиционного Фонда)

Д.Б.Осипов
(инициалы, фамилия)

Уполномоченное лицо специализированного депозитария акционерного инвестиционного фонда (паевого инвестиционного фонда)

О.В.Полякова
(инициалы, фамилия)

Отчет о приросте (об уменьшении) стоимости имущества, принадлежащего акционерному инвестиционному фонду (составляющего паевой инвестиционный фонд)

Раздел I. Реквизиты акционерного инвестиционного фонда (паевого инвестиционного фонда)

Полное наименование акционерного инвестиционного фонда (полное название паевого инвестиционного фонда)	Номер лицензии акционерного инвестиционного фонда (регистрационный номер правил доверительного управления паевым инвестиционным фондом)	Полное наименование управляющей компании акционерного инвестиционного фонда (паевого инвестиционного фонда)	Номер лицензии управляющей компании акционерного инвестиционного фонда (паевого инвестиционного фонда)	Код по Общероссийскому классификатору предприятий и организаций (ОКПО)акционерного инвестиционного фонда (паевого инвестиционного
1	2	3	4	5
Рентный Закрытый Паевой Инвестиционный Фонд "АТРИУМ"	1899	Общество с ограниченной ответственностью "ВЕЛЕС ТРАСТ"	21-000-1-00842	94168527

Раздел II. Параметры отчета о приросте (об уменьшении) стоимости имущества

Отчетный период	Код валюты, в которой определена стоимость чистых активов
1	2
Июнь 2020 г.	RUB

Раздел III. Сведения о приросте (об уменьшении) стоимости имущества, принадлежащего акционерному инвестиционному фонду (составляющего паевой инвестиционный фонд)

Наименование показателя	Код строки	Значение показателя за отчетный период
1	2	3
Прирост «+» (уменьшение «-») стоимости имущества в результате сделок с имуществом – всего	01	0.00
в том числе в результате сделок: с ценными бумагами российских эмитентов (за исключением закладных)	01.01	0.00
с ценными бумагами иностранных эмитентов	01.02	0.00
с недвижимым имуществом и правами аренды недвижимого имущества	01.03	0.00
с имущественными правами (за исключением прав аренды недвижимого имущества, прав из кредитных договоров и договоров займа и прав требования к кредитной организации выплатить денежный эквивалент драгоценных металлов)	01.04	0.00
с денежными требованиями по кредитным договорам и договорам займа, в том числе удостоверенными закладными	01.05	0.00
с долями в уставных капиталах обществ с ограниченной ответственностью и правами участия в уставных капиталах иностранных коммерческих организаций	01.06	0.00
с проектной документацией	01.07	0.00
с драгоценными металлами и требованиями к кредитной организации выплатить их денежный эквивалент	01.08	0.00
с художественными ценностями	01.09	0.00
с иным имуществом	01.10	0.00
с дебиторской задолженностью	01.11	0.00
с денежными средствами на счетах, в том числе на счетах по депозиту, в кредитных организациях	01.12	0.00
Прирост «+» (уменьшение «-») стоимости имущества в результате изменения справедливой стоимости имущества – всего	02	904 949.29
в том числе в результате изменения справедливой стоимости: ценных бумаг российских эмитентов (за исключением закладных)	02.01	0.00
ценных бумаг иностранных эмитентов	02.02	0.00
недвижимого имущества и прав аренды недвижимого имущества	02.03	0.00
имущественных прав (за исключением прав аренды недвижимого имущества, прав из кредитных договоров и договоров займа и прав требования к кредитной организации выплатить денежный эквивалент драгоценных металлов)	02.04	0.00
денежных требований по кредитным договорам и договорам займа, в том числе удостоверенными закладными	02.05	0.00
долей в уставных капиталах обществ с ограниченной ответственностью и прав участия в уставных капиталах иностранных коммерческих организаций	02.06	0.00
проектной документации	02.07	0.00
драгоценных металлов и требований к кредитной организации выплатить их денежный эквивалент	02.08	0.00
художественных ценностей	02.09	0.00
иного имущества	02.10	0.00
дебиторской задолженности	02.11	904 949.29
денежных средств на счетах, в том числе на счетах по депозиту, в кредитных организациях	02.12	0.00
Доход по имуществу, принадлежащему акционерному инвестиционному фонду (составляющему паевой инвестиционный фонд) – всего	03	1 525 664.71
в том числе: процентный доход по банковским счетам (счетам по депозиту)	03.01	199 810.79
процентный доход по облигациям	03.02	0.00
дивиденды по акциям акционерных обществ	03.03	0.00
доходы по инвестиционным паям (акциям) инвестиционных фондов	03.04	0.00
распределение прибыли обществ с ограниченной ответственностью (иностранных коммерческих организаций)	03.05	0.00
доход от сдачи недвижимого имущества в аренду (субаренду)	03.06	1 325 853.92
платежи по кредитным договорам (договорам займа), имущественные права по обязательствам из которых составляют имущество фонда	03.07	0.00
иные доходы по имуществу	03.08	0.00
Оплата по договорам, в том числе по договорам аренды, права из которых составляют имущество фонда	04	28 296.17

Сумма начисленных вознаграждений управляющей компании, специализированному депозитарию, лицу, осуществляющему ведение реестра, аудиторской организации, оценщику и бирже – всего	05	1 576 427,00
в том числе: управляющей компании	05.01	1 460 740,38
специализированному депозитарию, лицу, осуществляющему ведение реестра, аудиторской организации, оценщику и бирже	05.02	115 686,62
Сумма начисленных расходов, связанных с управлением акционерным инвестиционным фондом или доверительным управлением паевым инвестиционным фондом	06	1 328 712,16
Сумма начисленных дивидендов по акциям акционерного инвестиционного фонда (дохода по инвестиционным паям паевого инвестиционного фонда)	07	30 148 516,01
Прочие доходы	08	1 576 427,00
Прочие расходы	09	3 651 650,94
Прирост «+» имущества в результате размещения акций акционерного инвестиционного фонда (выдачи инвестиционных паев паевого инвестиционного фонда)	10	0,00
Уменьшение «-» имущества в результате выкупа или приобретения акций акционерного инвестиционного фонда (погашения инвестиционных паев паевого инвестиционного фонда)	11	0,00
Прирост «+» имущества в результате обмена инвестиционных паев других паевых инвестиционных фондов на инвестиционные паи данного паевого инвестиционного фонда	12	0,00
Уменьшение «-» имущества в результате обмена инвестиционных паев данного паевого инвестиционного фонда на инвестиционные паи других паевых инвестиционных фондов	13	0,00
Итого: прирост «+» или уменьшение «-» стоимости имущества (строки 01 + 02 + 03 - 04 - 05 - 06 - 07 + 08 - 09 + 10 + 11 + 12 + 13)	14	32 726 761,28

Раздел IV. Отчет о финансовых вложениях, переданных (полученных) с обязательством обратного выкупа (обратной продажи) по сделкам РЕПО

Наименование ценной бумаги	Код строки	Государственный регистрационный номер	Код ISIN	Наименование эмитента ценной бумаги	ИНН (TIN) эмитента представляемых ценных бумаг	Стоимость ценных бумаг в составе активов фонда	
						оборот по покупке	оборот по продаже
1	2	3	4	5	6	7	8
Ценные бумаги российских эмитентов - всего	1	-	x	x	x	0,00	0,00
в том числе: акции, обращающиеся на организованном рынке ценных бумаг	1.01	-	x	x	x	0,00	0,00
в том числе: по каждой	1.01.1						
акции, не обращающиеся на организованном рынке ценных бумаг	1.02	-	x	x	x	0,00	0,00
в том числе: по каждой	1.02.1						
облигации, обращающиеся на организованном рынке ценных бумаг	1.03	-	x	x	x	0,00	0,00
в том числе: по каждой облигации	1.03.1						
облигации, не обращающиеся на организованном рынке ценных бумаг	1.04	-	x	x	x	0,00	0,00
в том числе: по каждой облигации	1.04.1						
инвестиционные паи, обращающиеся на организованном рынке ценных бумаг	1.05	-	x	x	x	0,00	0,00
в том числе: по каждому инвестиционному паю	1.05.1						
инвестиционные паи, не обращающиеся на организованном рынке ценных бумаг	1.06	-	x	x	x	0,00	0,00
в том числе: по каждому инвестиционному паю	1.06.1						
векселя	1.07	-	x	x	x	0,00	0,00
в том числе: по каждому векселю	1.07.1						
ипотечные сертификаты	1.08	-	x	x	x	0,00	0,00
в том числе: по каждому ипотечному сертификату	1.08.1						
депозитные сертификаты	1.09	-	x	x	x	0,00	0,00
в том числе: по каждому депозитному сертификату	1.09.1						
закладные	1.10	-	x	x	x	0,00	0,00
в том числе: по каждой закладной	1.10.1						
иные российские ценные бумаги (коносаменты, складские свидетельства, опционы эмитента и прочие ценные бумаги)	1.11	-	x	x	x	0,00	0,00
в том числе: по каждой ценной бумаге	1.11.1						
Иностранные ценные бумаги, квалифицированные в качестве ценных бумаг, - всего	2	-	x	x	x	0,00	0,00
в том числе: по каждой ценной бумаге	2.1						

(управляющей компании паевого инвестиционного фонда) (лицо, исполняющее обязанности руководителя акционерного инвестиционного фонда (управляющей компании паевого инвестиционного Фонда)

Д.Б.Осипов
(инициалы, фамилия)

Уполномоченное лицо специализированного депозитария акционерного инвестиционного фонда (паевого инвестиционного фонда)

О.В.Полякова
(инициалы, фамилия)

Отчет о приросте (об уменьшении) стоимости имущества, принадлежащего акционерному инвестиционному фонду (составляющего паевой инвестиционный фонд)

Раздел I. Реквизиты акционерного инвестиционного фонда (паевого инвестиционного фонда)

Полное наименование акционерного инвестиционного фонда (полное название паевого инвестиционного фонда)	Номер лицензии акционерного инвестиционного фонда (регистрационный номер правил доверительного управления паевым инвестиционным фондом)	Полное наименование управляющей компании акционерного инвестиционного фонда (паевого инвестиционного фонда)	Номер лицензии управляющей компании акционерного инвестиционного фонда (паевого инвестиционного фонда)	Код по Общероссийскому классификатору предприятий и организаций (ОКПО)акционерного инвестиционного фонда (паевого инвестиционного
1	2	3	4	5
Рентный Закрытый Паевой Инвестиционный Фонд "АТРИУМ"	1899	Общество с ограниченной ответственностью "ВЕЛЕС ТРАСТ"	21-000-1-00842	94168527

Раздел II. Параметры отчета о приросте (об уменьшении) стоимости имущества

Отчетный период	Код валюты, в которой определена стоимость чистых активов
1	2
Октябрь 2020 г.	RUB

Раздел III. Сведения о приросте (об уменьшении) стоимости имущества, принадлежащего акционерному инвестиционному фонду (составляющего паевой инвестиционный фонд)

Наименование показателя	Код строки	Значение показателя за отчетный период
1	2	3
Прирост «+» (уменьшение «-») стоимости имущества в результате сделок с имуществом – всего	01	0.00
в том числе в результате сделок: с ценными бумагами российских эмитентов (за исключением закладных)	01.01	0.00
с ценными бумагами иностранных эмитентов	01.02	0.00
с недвижимым имуществом и правами аренды недвижимого имущества	01.03	0.00
с имущественными правами (за исключением прав аренды недвижимого имущества, прав из кредитных договоров и договоров займа и прав требования к кредитной организации выплатить денежный эквивалент драгоценных металлов)	01.04	0.00
с денежными требованиями по кредитным договорам и договорам займа, в том числе удостоверенными закладными	01.05	0.00
с долями в уставных капиталах обществ с ограниченной ответственностью и правами участия в уставных капиталах иностранных коммерческих организаций	01.06	0.00
с проектной документацией	01.07	0.00
с драгоценными металлами и требованиями к кредитной организации выплатить их денежный эквивалент	01.08	0.00
с художественными ценностями	01.09	0.00
с иным имуществом	01.10	0.00
с дебиторской задолженностью	01.11	0.00
с денежными средствами на счетах, в том числе на счетах по депозиту, в кредитных организациях	01.12	0.00
Прирост «+» (уменьшение «-») стоимости имущества в результате изменения справедливой стоимости имущества – всего	02	0.00
в том числе в результате изменения справедливой стоимости: ценных бумаг российских эмитентов (за исключением закладных)	02.01	0.00
ценных бумаг иностранных эмитентов	02.02	0.00
недвижимого имущества и прав аренды недвижимого имущества	02.03	0.00
имущественных прав (за исключением прав аренды недвижимого имущества, прав из кредитных договоров и договоров займа и прав требования к кредитной организации выплатить денежный эквивалент драгоценных металлов)	02.04	0.00
денежных требований по кредитным договорам и договорам займа, в том числе удостоверенными закладными	02.05	0.00
долей в уставных капиталах обществ с ограниченной ответственностью и прав участия в уставных капиталах иностранных коммерческих организаций	02.06	0.00
проектной документации	02.07	0.00
драгоценных металлов и требований к кредитной организации выплатить их денежный эквивалент	02.08	0.00
художественных ценностей	02.09	0.00
иного имущества	02.10	0.00
дебиторской задолженности	02.11	0.00
денежных средств на счетах, в том числе на счетах по депозиту, в кредитных организациях	02.12	0.00
Доход по имуществу, принадлежащему акционерному инвестиционному фонду (составляющему паевой инвестиционный фонд) – всего	03	16 857 374.36
в том числе: процентный доход по банковским счетам (счетам по депозиту)	03.01	183 029.69
процентный доход по облигациям	03.02	0.00
дивиденды по акциям акционерных обществ	03.03	0.00
доходы по инвестиционным паям (акциям) инвестиционных фондов	03.04	0.00
распределение прибыли обществ с ограниченной ответственностью (иностранных коммерческих организаций)	03.05	0.00
доход от сдачи недвижимого имущества в аренду (субаренду)	03.06	16 674 344.67
платежи по кредитным договорам (договорам займа), имущественные права по обязательствам из которых составляют имущество фонда	03.07	0.00
иные доходы по имуществу	03.08	0.00
Оплата по договорам, в том числе по договорам аренды, права из которых составляют имущество фонда	04	29 239.38

Сумма начисленных вознаграждений управляющей компании, специализированному депозитарию, лицу, осуществляющему ведение реестра, аудиторской организации, оценщику и бирже – всего	05	1 640 117,64
в том числе: управляющей компании	05.01	1 530 446,53
специализированному депозитарию, лицу, осуществляющему ведение реестра, аудиторской организации, оценщику и бирже	05.02	109 671,11
Сумма начисленных расходов, связанных с управлением акционерным инвестиционным фондом или доверительным управлением паевым инвестиционным фондом	06	5 497 246,76
Сумма начисленных дивидендов по акциям акционерного инвестиционного фонда (дохода по инвестиционным паям паевого инвестиционного фонда)	07	12 774 952,86
Прочие доходы	08	1 640 117,64
Прочие расходы	09	3 826 116,32
Прирост «+» имущества в результате размещения акций акционерного инвестиционного фонда (выдачи инвестиционных паев паевого инвестиционного фонда)	10	0,00
Уменьшение «-» имущества в результате выкупа или приобретения акций акционерного инвестиционного фонда (погашения инвестиционных паев паевого инвестиционного фонда)	11	0,00
Прирост «+» имущества в результате обмена инвестиционных паев других паевых инвестиционных фондов на инвестиционные паи данного паевого инвестиционного фонда	12	0,00
Уменьшение «-» имущества в результате обмена инвестиционных паев данного паевого инвестиционного фонда на инвестиционные паи других паевых инвестиционных фондов	13	0,00
Итого: прирост «+» или уменьшение «-» стоимости имущества (строки 01 + 02 + 03 - 04 - 05 - 06 - 07 + 08 - 09 + 10 + 11 + 12 + 13)	14	-5 270 180,96

Раздел IV. Отчет о финансовых вложениях, переданных (полученных) с обязательством обратного выкупа (обратной продажи) по сделкам РЕПО

Наименование ценной бумаги	Код строки	Государственный регистрационный номер	Код ISIN	Наименование эмитента ценной бумаги	ИНН (TIN) эмитента представляемых ценных бумаг	Стоимость ценных бумаг в составе активов фонда	
						оборот по покупке	оборот по продаже
1	2	3	4	5	6	7	8
Ценные бумаги российских эмитентов - всего	1	-	x	x	x	0,00	0,00
в том числе: акции, обращающиеся на организованном рынке ценных бумаг	1.01	-	x	x	x	0,00	0,00
в том числе: по каждой	1.01.1						
акции, не обращающиеся на организованном рынке ценных бумаг	1.02	-	x	x	x	0,00	0,00
в том числе: по каждой	1.02.1						
облигации, обращающиеся на организованном рынке ценных бумаг	1.03	-	x	x	x	0,00	0,00
в том числе: по каждой облигации	1.03.1						
облигации, не обращающиеся на организованном рынке ценных бумаг	1.04	-	x	x	x	0,00	0,00
в том числе: по каждой облигации	1.04.1						
инвестиционные паи, обращающиеся на организованном рынке ценных бумаг	1.05	-	x	x	x	0,00	0,00
в том числе: по каждому инвестиционному паю	1.05.1						
инвестиционные паи, не обращающиеся на организованном рынке ценных бумаг	1.06	-	x	x	x	0,00	0,00
в том числе: по каждому инвестиционному паю	1.06.1						
векселя	1.07	-	x	x	x	0,00	0,00
в том числе: по каждому векселю	1.07.1						
ипотечные сертификаты	1.08	-	x	x	x	0,00	0,00
в том числе: по каждому ипотечному сертификату	1.08.1						
депозитные сертификаты	1.09	-	x	x	x	0,00	0,00
в том числе: по каждому депозитному сертификату	1.09.1						
закладные	1.10	-	x	x	x	0,00	0,00
в том числе: по каждой закладной	1.10.1						
иные российские ценные бумаги (коносаменты, складские свидетельства, опционы эмитента и прочие ценные бумаги)	1.11	-	x	x	x	0,00	0,00
в том числе: по каждой ценной бумаге	1.11.1						
Иностранные ценные бумаги, квалифицированные в качестве ценных бумаг, - всего	2	-	x	x	x	0,00	0,00
в том числе: по каждой ценной бумаге	2.1						

[illegible] (управляющей компании паевого инвестиционного фонда) (лицо, исполняющее обязанности руководителя акционерного инвестиционного фонда (управляющей компании паевого инвестиционного Фонда)

Д.Б.Осипов
(инициалы, фамилия)

Уполномоченное лицо специализированного депозитария акционерного инвестиционного фонда (паевого инвестиционного фонда)

О.В.Полякова
(инициалы, фамилия)

Отчет о приросте (об уменьшении) стоимости имущества, принадлежащего акционерному инвестиционному фонду (составляющего паевой инвестиционный фонд)

Раздел I. Реквизиты акционерного инвестиционного фонда (паевого инвестиционного фонда)

Полное наименование акционерного инвестиционного фонда (полное название паевого инвестиционного фонда)	Номер лицензии акционерного инвестиционного фонда (регистрационный номер правил доверительного управления паевым инвестиционным фондом)	Полное наименование управляющей компании акционерного инвестиционного фонда (паевого инвестиционного фонда)	Номер лицензии управляющей компании акционерного инвестиционного фонда (паевого инвестиционного фонда)	Код по Общероссийскому классификатору предприятий и организаций (ОКПО)акционерного инвестиционного фонда (паевого инвестиционного
1	2	3	4	5
Рентный Закрытый Паевой Инвестиционный Фонд "АТРИУМ"	1899	Общество с ограниченной ответственностью "ВЕЛЕС ТРАСТ"	21-000-1-00842	94168527

Раздел II. Параметры отчета о приросте (об уменьшении) стоимости имущества

Отчетный период	Код валюты, в которой определена стоимость чистых активов
1	2
Сентябрь 2020 г.	RUB

Раздел III. Сведения о приросте (об уменьшении) стоимости имущества, принадлежащего акционерному инвестиционному фонду (составляющего паевой инвестиционный фонд)

Наименование показателя	Код строки	Значение показателя за отчетный период
1	2	3
Прирост «+» (уменьшение «-») стоимости имущества в результате сделок с имуществом – всего	01	0.00
в том числе в результате сделок: с ценными бумагами российских эмитентов (за исключением закладных)	01.01	0.00
с ценными бумагами иностранных эмитентов	01.02	0.00
с недвижимым имуществом и правами аренды недвижимого имущества	01.03	0.00
с имущественными правами (за исключением прав аренды недвижимого имущества, прав из кредитных договоров и договоров займа и прав требования к кредитной организации выплатить денежный эквивалент драгоценных металлов)	01.04	0.00
с денежными требованиями по кредитным договорам и договорам займа, в том числе удостоверенными закладными	01.05	0.00
с долями в уставных капиталах обществ с ограниченной ответственностью и правами участия в уставных капиталах иностранных коммерческих организаций	01.06	0.00
с проектной документацией	01.07	0.00
с драгоценными металлами и требованиями к кредитной организации выплатить их денежный эквивалент	01.08	0.00
с художественными ценностями	01.09	0.00
с иным имуществом	01.10	0.00
с дебиторской задолженностью	01.11	0.00
с денежными средствами на счетах, в том числе на счетах по депозиту, в кредитных организациях	01.12	0.00
Прирост «+» (уменьшение «-») стоимости имущества в результате изменения справедливой стоимости имущества – всего	02	0.00
в том числе в результате изменения справедливой стоимости: ценных бумаг российских эмитентов (за исключением закладных)	02.01	0.00
ценных бумаг иностранных эмитентов	02.02	0.00
недвижимого имущества и прав аренды недвижимого имущества	02.03	0.00
имущественных прав (за исключением прав аренды недвижимого имущества, прав из кредитных договоров и договоров займа и прав требования к кредитной организации выплатить денежный эквивалент драгоценных металлов)	02.04	0.00
денежных требований по кредитным договорам и договорам займа, в том числе удостоверенными закладными	02.05	0.00
долей в уставных капиталах обществ с ограниченной ответственностью и прав участия в уставных капиталах иностранных коммерческих организаций	02.06	0.00
проектной документации	02.07	0.00
драгоценных металлов и требований к кредитной организации выплатить их денежный эквивалент	02.08	0.00
художественных ценностей	02.09	0.00
иного имущества	02.10	0.00
дебиторской задолженности	02.11	0.00
денежных средств на счетах, в том числе на счетах по депозиту, в кредитных организациях	02.12	0.00
Доход по имуществу, принадлежащему акционерному инвестиционному фонду (составляющему паевой инвестиционный фонд) – всего	03	16 839 310.12
в том числе: процентный доход по банковским счетам (счетам по депозиту)	03.01	191 418.85
процентный доход по облигациям	03.02	0.00
дивиденды по акциям акционерных обществ	03.03	0.00
доходы по инвестиционным паям (акциям) инвестиционных фондов	03.04	0.00
распределение прибыли обществ с ограниченной ответственностью (иностранных коммерческих организаций)	03.05	0.00
доход от сдачи недвижимого имущества в аренду (субаренду)	03.06	16 647 891.27
платежи по кредитным договорам (договорам займа), имущественные права по обязательствам из которых составляют имущество фонда	03.07	0.00
иные доходы по имуществу	03.08	0.00
Оплата по договорам, в том числе по договорам аренды, права из которых составляют имущество фонда	04	28 296.17

Сумма начисленных вознаграждений управляющей компании, специализированному депозитарию, лицу, осуществляющему ведение реестра, аудиторской организации, оценщику и бирже – всего	05	1 646 268,36
в том числе: управляющей компании	05.01	1 532 966,11
специализированному депозитарию, лицу, осуществляющему ведение реестра, аудиторской организации, оценщику и бирже	05.02	113 302,25
Сумма начисленных расходов, связанных с управлением акционерным инвестиционным фондом или доверительным управлением паевым инвестиционным фондом	06	1 639 581,70
Сумма начисленных дивидендов по акциям акционерного инвестиционного фонда (дохода по инвестиционным паям паевого инвестиционного фонда)	07	14 134 675,89
Прочие доходы	08	1 769 371,20
Прочие расходы	09	3 632 415,28
Прирост «+» имущества в результате размещения акций акционерного инвестиционного фонда (выдачи инвестиционных паев паевого инвестиционного фонда)	10	0,00
Уменьшение «-» имущества в результате выкупа или приобретения акций акционерного инвестиционного фонда (погашения инвестиционных паев паевого инвестиционного фонда)	11	0,00
Прирост «+» имущества в результате обмена инвестиционных паев других паевых инвестиционных фондов на инвестиционные паи данного паевого инвестиционного фонда	12	0,00
Уменьшение «-» имущества в результате обмена инвестиционных паев данного паевого инвестиционного фонда на инвестиционные паи других паевых инвестиционных фондов	13	0,00
Итого: прирост «+» или уменьшение «-» стоимости имущества (строки 01 + 02 + 03 - 04 - 05 - 06 - 07 + 08 - 09 + 10 + 11 + 12 + 13)	14	-2 652 556,08

Раздел IV. Отчет о финансовых вложениях, переданных (полученных) с обязательством обратного выкупа (обратной продажи) по сделкам РЕПО

Наименование ценной бумаги	Код строки	Государственный регистрационный номер	Код ISIN	Наименование эмитента ценной бумаги	ИНН (TIN) эмитента представляемых ценных бумаг	Стоимость ценных бумаг в составе активов фонда	
						оборот по покупке	оборот по продаже
1	2	3	4	5	6	7	8
Ценные бумаги российских эмитентов - всего	1	-	x	x	x	0,00	0,00
в том числе: акции, обращающиеся на организованном рынке ценных бумаг	1.01	-	x	x	x	0,00	0,00
в том числе: по каждой	1.01.1						
акции, не обращающиеся на организованном рынке ценных бумаг	1.02	-	x	x	x	0,00	0,00
в том числе: по каждой	1.02.1						
облигации, обращающиеся на организованном рынке ценных бумаг	1.03	-	x	x	x	0,00	0,00
в том числе: по каждой облигации	1.03.1						
облигации, не обращающиеся на организованном рынке ценных бумаг	1.04	-	x	x	x	0,00	0,00
в том числе: по каждой облигации	1.04.1						
инвестиционные паи, обращающиеся на организованном рынке ценных бумаг	1.05	-	x	x	x	0,00	0,00
в том числе: по каждому инвестиционному паю	1.05.1						
инвестиционные паи, не обращающиеся на организованном рынке ценных бумаг	1.06	-	x	x	x	0,00	0,00
в том числе: по каждому инвестиционному паю	1.06.1						
векселя	1.07	-	x	x	x	0,00	0,00
в том числе: по каждому векселю	1.07.1						
ипотечные сертификаты	1.08	-	x	x	x	0,00	0,00
в том числе: по каждому ипотечному сертификату	1.08.1						
депозитные сертификаты	1.09	-	x	x	x	0,00	0,00
в том числе: по каждому депозитному сертификату	1.09.1						
закладные	1.10	-	x	x	x	0,00	0,00
в том числе: по каждой закладной	1.10.1						
иные российские ценные бумаги (коносаменты, складские свидетельства, опционы эмитента и прочие ценные бумаги)	1.11	-	x	x	x	0,00	0,00
в том числе: по каждой ценной бумаге	1.11.1						
Иностранные ценные бумаги, квалифицированные в качестве ценных бумаг, - всего	2	-	x	x	x	0,00	0,00
в том числе: по каждой ценной бумаге	2.1						

(управляющей компании паевого инвестиционного фонда) (лицо, исполняющее обязанности руководителя акционерного инвестиционного фонда (управляющей компании паевого инвестиционного Фонда)

Д.Б.Осипов
(инициалы, фамилия)

Уполномоченное лицо специализированного депозитария акционерного инвестиционного фонда (паевого инвестиционного фонда)

О.В.Полякова
(инициалы, фамилия)

Отчет о приросте (об уменьшении) стоимости имущества, принадлежащего акционерному инвестиционному фонду (составляющего паевой инвестиционный фонд)

Раздел I. Реквизиты акционерного инвестиционного фонда (паевого инвестиционного фонда)

Полное наименование акционерного инвестиционного фонда (полное название паевого инвестиционного фонда)	Номер лицензии акционерного инвестиционного фонда (регистрационный номер правил доверительного управления паевым инвестиционным фондом)	Полное наименование управляющей компании акционерного инвестиционного фонда (паевого инвестиционного фонда)	Номер лицензии управляющей компании акционерного инвестиционного фонда (паевого инвестиционного фонда)	Код по Общероссийскому классификатору предприятий и организаций (ОКПО) акционерного инвестиционного фонда (паевого инвестиционного
1	2	3	4	5
Закрытый Паевой Инвестиционный Фонд Недвижимости "АТРИУМ"	1899	Общество с ограниченной ответственностью "ВЕЛЕС ТРАСТ"	21-000-1-00842	94168527

Раздел II. Параметры отчета о приросте (об уменьшении) стоимости имущества

Отчетный период	Код валюты, в которой определена стоимость чистых активов
1	2
Декабрь 2021 г.	RUB

Раздел III. Сведения о приросте (об уменьшении) стоимости имущества, принадлежащего акционерному инвестиционному фонду (составляющего паевой инвестиционный фонд)

Наименование показателя	Код строки	Значение показателя за отчетный период
1	2	3
Прирост «+» (уменьшение «-») стоимости имущества в результате сделок с имуществом - всего	01	0,00
в том числе в результате сделок: с ценными бумагами российских эмитентов (за исключением закладных)	01.01	0,00
с ценными бумагами иностранных эмитентов	01.02	0,00
с недвижимым имуществом и правами аренды недвижимого имущества	01.03	0,00
с имущественными правами (за исключением прав аренды недвижимого имущества, прав из кредитных договоров и договоров займа и прав требования к кредитной организации выплатить денежный эквивалент драгоценных металлов)	01.04	0,00
с денежными требованиями по кредитным договорам и договорам займа, в том числе удостоверенными закладными	01.05	0,00
с долями в уставных капиталах обществ с ограниченной ответственностью и правами участия в уставных капиталах иностранных коммерческих организаций	01.06	0,00
с проектной документацией	01.07	0,00
с драгоценными металлами и требованиями к кредитной организации выплатить их денежный эквивалент	01.08	0,00
с художественными ценностями	01.09	0,00
с иным имуществом	01.10	0,00
с дебиторской задолженностью	01.11	0,00
с денежными средствами на счетах, в том числе на счетах по депозиту, в кредитных организациях	01.12	0,00
Прирост «+» (уменьшение «-») стоимости имущества в результате изменения справедливой стоимости имущества – всего	02	0,00
в том числе в результате изменения справедливой стоимости: ценных бумаг российских эмитентов (за исключением закладных)	02.01	0,00
ценных бумаг иностранных эмитентов	02.02	0,00
недвижимого имущества и прав аренды недвижимого имущества	02.03	0,00
имущественных прав (за исключением прав аренды недвижимого имущества, прав из кредитных договоров и договоров займа и прав требования к кредитной организации выплатить денежный эквивалент драгоценных металлов)	02.04	0,00
денежных требований по кредитным договорам и договорам займа, в том числе удостоверенными закладными	02.05	0,00
долей в уставных капиталах обществ с ограниченной ответственностью и прав участия в уставных капиталах иностранных коммерческих организаций	02.06	0,00
проектной документации	02.07	0,00
драгоценных металлов и требований к кредитной организации выплатить их денежный эквивалент	02.08	0,00
художественных ценностей	02.09	0,00
иного имущества	02.10	0,00
дебиторской задолженности	02.11	0,00
денежных средств на счетах, в том числе на счетах по депозиту, в кредитных организациях	02.12	0,00
Доход по имуществу, принадлежащему акционерному инвестиционному фонду (составляющему паевой инвестиционный фонд) – всего	03	16 972 846,26
в том числе: процентный доход по банковским счетам (счетам по депозиту)	03.01	320 164,58
процентный доход по облигациям	03.02	0,00
дивиденды по акциям акционерных обществ	03.03	0,00
доходы по инвестиционным паям (акциям) инвестиционных фондов	03.04	0,00
распределение прибыли обществ с ограниченной ответственностью (иностранных коммерческих организаций)	03.05	0,00
доход от сдачи недвижимого имущества в аренду (субаренду)	03.06	16 652 681,68
платежи по кредитным договорам (договорам займа), имущественные права по обязательствам из которых составляют имущество фонда	03.07	0,00
иные доходы по имуществу	03.08	0,00
Оплата по договорам, в том числе по договорам аренды, права из которых составляют имущество фонда	04	29 080,47

Сумма начисленных вознаграждений управляющей компании, специализированному депозитарию, лицу, осуществляющему ведение реестра, аудиторской организации, оценщику и бирже – всего	05	1 885 115,59
в том числе: управляющей компании	05.01	1 578 776,60
специализированному депозитарию, лицу, осуществляющему ведение реестра, аудиторской организации, оценщику и бирже	05.02	306 338,99
Сумма начисленных расходов, связанных с управлением акционерным инвестиционным фондом или доверительным управлением паевым инвестиционным фондом	06	1 770 025,21
Сумма начисленных дивидендов по акциям акционерного инвестиционного фонда (дохода по инвестиционным паям паевого инвестиционного фонда)	07	13 899 511,05
Прочие доходы	08	2 107 786,21
Прочие расходы	09	3 946 941,50
Прирост «+» имущества в результате размещения акции акционерного инвестиционного фонда (выдачи инвестиционных паев паевого инвестиционного фонда)	10	0,00
Уменьшение «-» имущества в результате выкупа или приобретения акций акционерного инвестиционного фонда (погашения инвестиционных паев паевого инвестиционного фонда)	11	0,00
Прирост «+» имущества в результате обмена инвестиционных паев других паевых инвестиционных фондов на инвестиционные паи данного паевого инвестиционного фонда	12	0,00
Уменьшение «-» имущества в результате обмена инвестиционных паев данного паевого инвестиционного фонда на инвестиционные паи других паевых инвестиционных фондов	13	0,00
Итого: прирост «+» или уменьшение «-» стоимости имущества (строки 01 + 02 + 03 - 04 - 05 - 06 - 07 + 08 - 09 + 10 + 11 + 12 + 13)	14	2 450 041,35

Раздел IV. Отчет о финансовых вложениях, переданных (полученных) с обязательством обратного выкупа (обратной продажи) по сделкам РЕПО

Наименование ценной бумаги	Код строки	Государственный регистрационный номер	Код ISIN	Наименование эмитента ценной бумаги	ИНН (TIN) эмитента представляемых ценных бумаг	Стоимость ценных бумаг в составе активов фонда	
						оборот по покупке	оборот по продаже
1	2	3	4	5	6	7	8
Ценные бумаги российских эмитентов - всего	1	-	x	x	x	0,00	0,00
в том числе: акции, обращающиеся на организованном рынке ценных бумаг	1.01	-	x	x	x	0,00	0,00
в том числе: по каждой	1.01.1						
акции, не обращающиеся на организованном рынке ценных бумаг	1.02	-	x	x	x	0,00	0,00
в том числе: по каждой	1.02.1						
облигации, обращающиеся на организованном рынке ценных бумаг	1.03	-	x	x	x	0,00	0,00
в том числе: по каждой облигации	1.03.1						
облигации, не обращающиеся на организованном рынке ценных бумаг	1.04	-	x	x	x	0,00	0,00
в том числе: по каждой облигации	1.04.1						
инвестиционные паи, обращающиеся на организованном рынке ценных бумаг	1.05	-	x	x	x	0,00	0,00
в том числе: по каждому инвестиционному паю	1.05.1						
инвестиционные паи, не обращающиеся на организованном рынке ценных бумаг	1.06	-	x	x	x	0,00	0,00
в том числе: по каждому инвестиционному паю	1.06.1						
векселя	1.07	-	x	x	x	0,00	0,00
в том числе: по каждому векселю	1.07.1						
ипотечные сертификаты	1.08	-	x	x	x	0,00	0,00
в том числе: по каждому ипотечному сертификату	1.08.1						
депозитные сертификаты	1.09	-	x	x	x	0,00	0,00
в том числе: по каждому депозитному сертификату	1.09.1						
закладные	1.10	-	x	x	x	0,00	0,00
в том числе: по каждой закладной	1.10.1						
иные российские ценные бумаги (коносаменты, складские свидетельства, опционы эмитента и прочие ценные бумаги)	1.11	-	x	x	x	0,00	0,00
в том числе: по каждой ценной бумаге	1.11.1						
Иностранные ценные бумаги, квалифицированные в качестве ценных бумаг, - всего	2	-	x	x	x	0,00	0,00
в том числе: по каждой ценной бумаге	2.1						

(управляющей компании паевого инвестиционного фонда) (лицо, исполняющее обязанности руководителя акционерного инвестиционного фонда (управляющей компании паевого инвестиционного Фонда)

Д.Б.Осипов
(инициалы, фамилия)

Уполномоченное лицо специализированного депозитария акционерного инвестиционного фонда (паевого инвестиционного фонда)

О.В.Полякова
(инициалы, фамилия)

Отчет о приросте (об уменьшении) стоимости имущества, принадлежащего акционерному инвестиционному фонду (составляющего паевой инвестиционный фонд)

Раздел I. Реквизиты акционерного инвестиционного фонда (паевого инвестиционного фонда)

Полное наименование акционерного инвестиционного фонда (полное название паевого инвестиционного фонда)	Номер лицензии акционерного инвестиционного фонда (регистрационный номер правил доверительного управления паевым инвестиционным фондом)	Полное наименование управляющей компании акционерного инвестиционного фонда (паевого инвестиционного фонда)	Номер лицензии управляющей компании акционерного инвестиционного фонда (паевого инвестиционного фонда)	Код по Общероссийскому классификатору предприятий и организаций (ОКПО) акционерного инвестиционного фонда (паевого инвестиционного
1	2	3	4	5
Закрытый Паевой Инвестиционный Фонд Недвижимости "АТРИУМ"	1899	Общество с ограниченной ответственностью "ВЕЛЕС ТРАСТ"	21-000-1-00842	94168527

Раздел II. Параметры отчета о приросте (об уменьшении) стоимости имущества

Отчетный период	Код валюты, в которой определена стоимость чистых активов
1	2
Ноябрь 2021 г.	RUB

Раздел III. Сведения о приросте (об уменьшении) стоимости имущества, принадлежащего акционерному инвестиционному фонду (составляющего паевой инвестиционный фонд)

Наименование показателя	Код строки	Значение показателя за отчетный период
1	2	3
Прирост «+» (уменьшение «-») стоимости имущества в результате сделок с имуществом - всего	01	0,00
в том числе в результате сделок: с ценными бумагами российских эмитентов (за исключением закладных)	01.01	0,00
с ценными бумагами иностранных эмитентов	01.02	0,00
с недвижимым имуществом и правами аренды недвижимого имущества	01.03	0,00
с имущественными правами (за исключением прав аренды недвижимого имущества, прав из кредитных договоров и договоров займа и прав требования к кредитной организации выплатить денежный эквивалент драгоценных металлов)	01.04	0,00
с денежными требованиями по кредитным договорам и договорам займа, в том числе удостоверенными закладными	01.05	0,00
с долями в уставных капиталах обществ с ограниченной ответственностью и правами участия в уставных капиталах иностранных коммерческих организаций	01.06	0,00
с проектной документацией	01.07	0,00
с драгоценными металлами и требованиями к кредитной организации выплатить их денежный эквивалент	01.08	0,00
с художественными ценностями	01.09	0,00
с иным имуществом	01.10	0,00
с дебиторской задолженностью	01.11	0,00
с денежными средствами на счетах, в том числе на счетах по депозиту, в кредитных организациях	01.12	0,00
Прирост «+» (уменьшение «-») стоимости имущества в результате изменения справедливой стоимости имущества – всего	02	0,00
в том числе в результате изменения справедливой стоимости: ценных бумаг российских эмитентов (за исключением закладных)	02.01	0,00
ценных бумаг иностранных эмитентов	02.02	0,00
недвижимого имущества и прав аренды недвижимого имущества	02.03	0,00
имущественных прав (за исключением прав аренды недвижимого имущества, прав из кредитных договоров и договоров займа и прав требования к кредитной организации выплатить денежный эквивалент драгоценных металлов)	02.04	0,00
денежных требований по кредитным договорам и договорам займа, в том числе удостоверенными закладными	02.05	0,00
долей в уставных капиталах обществ с ограниченной ответственностью и прав участия в уставных капиталах иностранных коммерческих организаций	02.06	0,00
проектной документации	02.07	0,00
драгоценных металлов и требований к кредитной организации выплатить их денежный эквивалент	02.08	0,00
художественных ценностей	02.09	0,00
иного имущества	02.10	0,00
дебиторской задолженности	02.11	0,00
денежных средств на счетах, в том числе на счетах по депозиту, в кредитных организациях	02.12	0,00
Доход по имуществу, принадлежащему акционерному инвестиционному фонду (составляющему паевой инвестиционный фонд) – всего	03	16 767 551,13
в том числе: процентный доход по банковским счетам (счетам по депозиту)	03.01	283 910,13
процентный доход по облигациям	03.02	0,00
дивиденды по акциям акционерных обществ	03.03	0,00
доходы по инвестиционным паям (акциям) инвестиционных фондов	03.04	0,00
распределение прибыли обществ с ограниченной ответственностью (иностранных коммерческих организаций)	03.05	0,00
доход от сдачи недвижимого имущества в аренду (субаренду)	03.06	16 483 641,00
платежи по кредитным договорам (договорам займа), имущественные права по обязательствам из которых составляют имущество фонда	03.07	0,00
иные доходы по имуществу	03.08	0,00
Оплата по договорам, в том числе по договорам аренды, права из которых составляют имущество фонда	04	28 142,39

Сумма начисленных вознаграждений управляющей компании, специализированному депозитарию, лицу, осуществляющему ведение реестра, аудиторской организации, оценщику и бирже – всего	05	1 554 737,80
в том числе: управляющей компании	05.01	1 437 226,58
специализированному депозитарию, лицу, осуществляющему ведение реестра, аудиторской организации, оценщику и бирже	05.02	117 511,22
Сумма начисленных расходов, связанных с управлением акционерным инвестиционным фондом или доверительным управлением паевым инвестиционным фондом	06	1 683 195,67
Сумма начисленных дивидендов по акциям акционерного инвестиционного фонда (дохода по инвестиционным паям паевого инвестиционного фонда)	07	13 842 254,84
Прочие доходы	08	1 554 737,80
Прочие расходы	09	3 664 396,65
Прирост «+» имущества в результате размещения акции акционерного инвестиционного фонда (выдачи инвестиционных паев паевого инвестиционного фонда)	10	0,00
Уменьшение «-» имущества в результате выкупа или приобретения акций акционерного инвестиционного фонда (погашения инвестиционных паев паевого инвестиционного фонда)	11	0,00
Прирост «+» имущества в результате обмена инвестиционных паев других паевых инвестиционных фондов на инвестиционные паи данного паевого инвестиционного фонда	12	0,00
Уменьшение «-» имущества в результате обмена инвестиционных паев данного паевого инвестиционного фонда на инвестиционные паи других паевых инвестиционных фондов	13	0,00
Итого: прирост «+» или уменьшение «-» стоимости имущества (строки 01 + 02 + 03 - 04 - 05 - 06 - 07 + 08 - 09 + 10 + 11 + 12 + 13)	14	-2 450 438,42

Раздел IV. Отчет о финансовых вложениях, переданных (полученных) с обязательством обратного выкупа (обратной продажи) по сделкам РЕПО

Наименование ценной бумаги	Код строки	Государственный регистрационный номер	Код ISIN	Наименование эмитента ценной бумаги	ИНН (TIN) эмитента представляемых ценных бумаг	Стоимость ценных бумаг в составе активов фонда	
						оборот по покупке	оборот по продаже
1	2	3	4	5	6	7	8
Ценные бумаги российских эмитентов - всего	1	-	x	x	x	0,00	0,00
в том числе: акции, обращающиеся на организованном рынке ценных бумаг	1.01	-	x	x	x	0,00	0,00
в том числе: по каждой	1.01.1						
акции, не обращающиеся на организованном рынке ценных бумаг	1.02	-	x	x	x	0,00	0,00
в том числе: по каждой	1.02.1						
облигации, обращающиеся на организованном рынке ценных бумаг	1.03	-	x	x	x	0,00	0,00
в том числе: по каждой облигации	1.03.1						
облигации, не обращающиеся на организованном рынке ценных бумаг	1.04	-	x	x	x	0,00	0,00
в том числе: по каждой облигации	1.04.1						
инвестиционные паи, обращающиеся на организованном рынке ценных бумаг	1.05	-	x	x	x	0,00	0,00
в том числе: по каждому инвестиционному паю	1.05.1						
инвестиционные паи, не обращающиеся на организованном рынке ценных бумаг	1.06	-	x	x	x	0,00	0,00
в том числе: по каждому инвестиционному паю	1.06.1						
векселя	1.07	-	x	x	x	0,00	0,00
в том числе: по каждому векселю	1.07.1						
ипотечные сертификаты	1.08	-	x	x	x	0,00	0,00
в том числе: по каждому ипотечному сертификату	1.08.1						
депозитные сертификаты	1.09	-	x	x	x	0,00	0,00
в том числе: по каждому депозитному сертификату	1.09.1						
закладные	1.10	-	x	x	x	0,00	0,00
в том числе: по каждой закладной	1.10.1						
иные российские ценные бумаги (коносаменты, складские свидетельства, опционы эмитента и прочие ценные бумаги)	1.11	-	x	x	x	0,00	0,00
в том числе: по каждой ценной бумаге	1.11.1						
Иностранные ценные бумаги, квалифицированные в качестве ценных бумаг, - всего	2	-	x	x	x	0,00	0,00
в том числе: по каждой ценной бумаге	2.1						

(управляющей компании паевого инвестиционного фонда) (лицо, исполняющее обязанности руководителя акционерного инвестиционного фонда (управляющей компании паевого инвестиционного Фонда)

Д.Б.Осипов
(инициалы, фамилия)

Уполномоченное лицо специализированного депозитария акционерного инвестиционного фонда (паевого инвестиционного фонда)

О.В.Полякова
(инициалы, фамилия)

Отчет о приросте (об уменьшении) стоимости имущества, принадлежащего акционерному инвестиционному фонду (составляющего паевой инвестиционный фонд)

Раздел I. Реквизиты акционерного инвестиционного фонда (паевого инвестиционного фонда)

Полное наименование акционерного инвестиционного фонда (полное название паевого инвестиционного фонда)	Номер лицензии акционерного инвестиционного фонда (регистрационный номер правил доверительного управления паевым инвестиционным фондом)	Полное наименование управляющей компании акционерного инвестиционного фонда (паевого инвестиционного фонда)	Номер лицензии управляющей компании акционерного инвестиционного фонда (паевого инвестиционного фонда)	Код по Общероссийскому классификатору предприятий и организаций (ОКПО) акционерного инвестиционного фонда (паевого инвестиционного
1	2	3	4	5
Закрытый Паевой Инвестиционный Фонд Недвижимости "АТРИУМ"	1899	Общество с ограниченной ответственностью "ВЕЛЕС ТРАСТ"	21-000-1-00842	

Раздел II. Параметры отчета о приросте (об уменьшении) стоимости имущества

Отчетный период	Код валюты, в которой определена стоимость чистых активов
1	2
Октябрь 2021 г.	RUB

Раздел III. Сведения о приросте (об уменьшении) стоимости имущества, принадлежащего акционерному инвестиционному фонду (составляющего паевой инвестиционный фонд)

Наименование показателя	Код строки	Значение показателя за отчетный период
1	2	3
Прирост «+» (уменьшение «-») стоимости имущества в результате сделок с имуществом - всего	01	0,00
в том числе в результате сделок: с ценными бумагами российских эмитентов (за исключением закладных)	01.01	0,00
с ценными бумагами иностранных эмитентов	01.02	0,00
с недвижимым имуществом и правами аренды недвижимого имущества	01.03	0,00
с имущественными правами (за исключением прав аренды недвижимого имущества, прав из кредитных договоров и договоров займа и прав требования к кредитной организации выплатить денежный эквивалент драгоценных металлов)	01.04	0,00
с денежными требованиями по кредитным договорам и договорам займа, в том числе удостоверенными закладными	01.05	0,00
с долями в уставных капиталах обществ с ограниченной ответственностью и правами участия в уставных капиталах иностранных коммерческих организаций	01.06	0,00
с проектной документацией	01.07	0,00
с драгоценными металлами и требованиями к кредитной организации выплатить их денежный эквивалент	01.08	0,00
с художественными ценностями	01.09	0,00
с иным имуществом	01.10	0,00
с дебиторской задолженностью	01.11	0,00
с денежными средствами на счетах, в том числе на счетах по депозиту, в кредитных организациях	01.12	0,00
Прирост «+» (уменьшение «-») стоимости имущества в результате изменения справедливой стоимости имущества – всего	02	27 223 000,00
в том числе в результате изменения справедливой стоимости: ценных бумаг российских эмитентов (за исключением закладных)	02.01	0,00
ценных бумаг иностранных эмитентов	02.02	0,00
недвижимого имущества и прав аренды недвижимого имущества	02.03	27 223 000,00
имущественных прав (за исключением прав аренды недвижимого имущества, прав из кредитных договоров и договоров займа и прав требования к кредитной организации выплатить денежный эквивалент драгоценных металлов)	02.04	0,00
денежных требований по кредитным договорам и договорам займа, в том числе удостоверенными закладными	02.05	0,00
долей в уставных капиталах обществ с ограниченной ответственностью и прав участия в уставных капиталах иностранных коммерческих организаций	02.06	0,00
проектной документации	02.07	0,00
драгоценных металлов и требований к кредитной организации выплатить их денежный эквивалент	02.08	0,00
художественных ценностей	02.09	0,00
иного имущества	02.10	0,00
дебиторской задолженности	02.11	0,00
денежных средств на счетах, в том числе на счетах по депозиту, в кредитных организациях	02.12	0,00
Доход по имуществу, принадлежащему акционерному инвестиционному фонду (составляющему паевой инвестиционный фонд) – всего	03	16 797 285,37
в том числе: процентный доход по банковским счетам (счетам по депозиту)	03.01	264 854,94
процентный доход по облигациям	03.02	0,00
дивиденды по акциям акционерных обществ	03.03	0,00
доходы по инвестиционным паям (акциям) инвестиционных фондов	03.04	0,00
распределение прибыли обществ с ограниченной ответственностью (иностранных коммерческих организаций)	03.05	0,00
доход от сдачи недвижимого имущества в аренду (субаренду)	03.06	16 532 430,43
платежи по кредитным договорам (договорам займа), имущественные права по обязательствам из которых составляют имущество фонда	03.07	0,00
иные доходы по имуществу	03.08	0,00
Оплата по договорам, в том числе по договорам аренды, права из которых составляют имущество фонда	04	29 080,46

в том числе: по каждой облигации	1.04.1						
инвестиционные паи, обращающиеся на организованном рынке ценных бумаг	1.05	-	x	x	x	0,00	0,00
в том числе: по каждому инвестиционному паю	1.05.1						
инвестиционные паи, не обращающиеся на организованном рынке ценных бумаг	1.06	-	x	x	x	0,00	0,00
в том числе: по каждому инвестиционному паю	1.06.1						
векселя	1.07	-	x	x	x	0,00	0,00
в том числе: по каждому векселю	1.07.1						
ипотечные сертификаты	1.08	-	x	x	x	0,00	0,00
в том числе: по каждому ипотечному сертификату	1.08.1						
депозитные сертификаты	1.09	-	x	x	x	0,00	0,00
в том числе: по каждому депозитному сертификату	1.09.1						
закладные	1.10	-	x	x	x	0,00	0,00
в том числе: по каждой закладной	1.10.1						
иные российские ценные бумаги (коносаменты, складские свидетельства, опционы эмитента и прочие ценные бумаги)	1.11	-	x	x	x	0,00	0,00
в том числе: по каждой ценной бумаге	1.11.1						
Иностранные ценные бумаги, квалифицированные в качестве ценных бумаг, - всего	2	-	x	x	x	0,00	0,00
в том числе: по каждой ценной бумаге	2.1						

Руководитель акционерного инвестиционного фонда (управляющей компании паевого инвестиционного фонда) (лицо, исполняющее обязанности руководителя акционерного инвестиционного фонда (управляющей компании паевого инвестиционного Фонда)

Д.Б.Осипов
(инициалы, фамилия)

Уполномоченное лицо специализированного депозитария акционерного инвестиционного фонда (паевого инвестиционного фонда)

О.В.Полякова
(инициалы, фамилия)

Сумма начисленных вознаграждений управляющей компании, специализированному депозитарию, лицу, осуществляющему ведение реестра, аудиторской организации, оценщику и бирже – всего	05	1 721 960,36
в том числе: управляющей компании	05.01	1 487 993,56
специализированному депозитарию, лицу, осуществляющему ведение реестра, аудиторской организации, оценщику и бирже	05.02	233 966,80
Сумма начисленных расходов, связанных с управлением акционерным инвестиционным фондом или доверительным управлением паевым инвестиционным фондом	06	1 675 776,43
Сумма начисленных дивидендов по акциям акционерного инвестиционного фонда (дохода по инвестиционным паям паевого инвестиционного фонда)	07	12 519 843,94
Прочие доходы	08	1 826 527,97
Прочие расходы	09	3 719 983,90
Прирост «+» имущества в результате размещения акции акционерного инвестиционного фонда (выдачи инвестиционных паев паевого инвестиционного фонда)	10	0,00
Уменьшение «-» имущества в результате выкупа или приобретения акций акционерного инвестиционного фонда (погашения инвестиционных паев паевого инвестиционного фонда)	11	0,00
Прирост «+» имущества в результате обмена инвестиционных паев других паевых инвестиционных фондов на инвестиционные паи данного паевого инвестиционного фонда	12	0,00
Уменьшение «-» имущества в результате обмена инвестиционных паев данного паевого инвестиционного фонда на инвестиционные паи других паевых инвестиционных фондов	13	0,00
Итого: прирост «+» или уменьшение «-» стоимости имущества (строки 01 + 02 + 03 - 04 - 05 - 06 - 07 + 08 - 09 + 10 + 11 + 12 + 13)	14	26 180 168,25

Раздел IV. Отчет о финансовых вложениях, переданных (полученных) с обязательством обратного выкупа (обратной продажи) по сделкам РЕПО

Наименование ценной бумаги	Код строки	Государственный регистрационный номер	Код ISIN	Наименование эмитента ценной бумаги	ИНН (TIN) эмитента представляемых ценных бумаг	Стоимость ценных бумаг в составе активов фонда	
						оборот по покупке	оборот по продаже
1	2	3	4	5	6	7	8
Ценные бумаги российских эмитентов - всего	1	-	x	x	x	0,00	0,00
в том числе: акции, обращающиеся на организованном рынке ценных бумаг	1.01	-	x	x	x	0,00	0,00
в том числе: по каждой	1.01.1						
акции, не обращающиеся на организованном рынке ценных бумаг	1.02	-	x	x	x	0,00	0,00
в том числе: по каждой	1.02.1						
облигации, обращающиеся на организованном рынке ценных бумаг	1.03	-	x	x	x	0,00	0,00
в том числе: по каждой облигации	1.03.1						
облигации, не обращающиеся на организованном рынке ценных бумаг	1.04	-	x	x	x	0,00	0,00

Отчет о приросте (об уменьшении) стоимости имущества, принадлежащего акционерному инвестиционному фонду (составляющего паевой инвестиционный фонд)

Раздел I. Реквизиты акционерного инвестиционного фонда (паевого инвестиционного фонда)

Полное наименование акционерного инвестиционного фонда (полное название паевого инвестиционного фонда)	Номер лицензии акционерного инвестиционного фонда (регистрационный номер правил доверительного управления паевым инвестиционным фондом)	Полное наименование управляющей компании акционерного инвестиционного фонда (паевого инвестиционного фонда)	Номер лицензии управляющей компании акционерного инвестиционного фонда (паевого инвестиционного фонда)	Код по Общероссийскому классификатору предприятий и организаций (ОКПО) акционерного инвестиционного фонда (паевого инвестиционного фонда) (если присвоен)
1	2	3	4	5
Закрытый Паевой Инвестиционный Фонд Недвижимости "АТРИУМ"	1899	Общество с ограниченной ответственностью "ВЕЛЕС ТРАСТ"	21-000-1-00842	94168527

Раздел II. Параметры отчета о приросте (об уменьшении) стоимости имущества

Отчетный период	Код валюты, в которой определена стоимость чистых активов
1	2
Сентябрь 2021 г.	RUB

Раздел III. Сведения о приросте (об уменьшении) стоимости имущества, принадлежащего акционерному инвестиционному фонду (составляющего паевой инвестиционный фонд)

Наименование показателя	Код строки	Значение показателя за отчетный период
1	2	3
Прирост «+» (уменьшение «-») стоимости имущества в результате сделок с имуществом - всего	01	0,00
в том числе в результате сделок: с ценными бумагами российских эмитентов (за исключением закладных)	01.01	0,00
с ценными бумагами иностранных эмитентов	01.02	0,00
с недвижимым имуществом и правами аренды недвижимого имущества	01.03	0,00
с имущественными правами (за исключением прав аренды недвижимого имущества, прав из кредитных договоров и договоров займа и прав требования к кредитной организации выплатить денежный эквивалент драгоценных металлов)	01.04	0,00
с денежными требованиями по кредитным договорам и договорам займа, в том числе удостоверенными закладными	01.05	0,00
с долями в уставных капиталах обществ с ограниченной ответственностью и правами участия в уставных капиталах иностранных коммерческих организаций	01.06	0,00
с проектной документацией	01.07	0,00
с драгоценными металлами и требованиями к кредитной организации выплатить их денежный эквивалент	01.08	0,00
с художественными ценностями	01.09	0,00
с иным имуществом	01.10	0,00
с дебиторской задолженностью	01.11	0,00
с денежными средствами на счетах, в том числе на счетах по депозиту, в кредитных организациях	01.12	0,00
Прирост «+» (уменьшение «-») стоимости имущества в результате изменения справедливой стоимости имущества – всего	02	0,00
в том числе в результате изменения справедливой стоимости: ценных бумаг российских эмитентов (за исключением закладных)	02.01	0,00
ценных бумаг иностранных эмитентов	02.02	0,00
недвижимого имущества и прав аренды недвижимого имущества	02.03	0,00
имущественных прав (за исключением прав аренды недвижимого имущества, прав из кредитных договоров и договоров займа и прав требования к кредитной организации выплатить денежный эквивалент драгоценных металлов)	02.04	0,00
денежных требований по кредитным договорам и договорам займа, в том числе удостоверенными закладными	02.05	0,00
долей в уставных капиталах обществ с ограниченной ответственностью и прав участия в уставных капиталах иностранных коммерческих организаций	02.06	0,00
проектной документации	02.07	0,00
драгоценных металлов и требований к кредитной организации выплатить их денежный эквивалент	02.08	0,00
художественных ценностей	02.09	0,00
иного имущества	02.10	0,00

дебиторской задолженности	02.11	0,00
денежных средств на счетах, в том числе на счетах по депозиту, в кредитных организациях	02.12	0,00
Доход по имуществу, принадлежащему акционерному инвестиционному фонду (составляющему паевой инвестиционный фонд) – всего	03	16 931 188,06
в том числе: процентный доход по банковским счетам (счетам по депозиту)	03.01	262 592,11
процентный доход по облигациям	03.02	0,00
дивиденды по акциям акционерных обществ	03.03	0,00
доходы по инвестиционным паям (акциям) инвестиционных фондов	03.04	0,00
распределение прибыли обществ с ограниченной ответственностью (иностранных коммерческих организаций)	03.05	0,00
доход от сдачи недвижимого имущества в аренду (субаренду)	03.06	16 668 595,95
платежи по кредитным договорам (договорам займа), имущественные права по обязательствам из которых составляют имущество фонда	03.07	0,00
иные доходы по имуществу	03.08	0,00
Оплата по договорам, в том числе по договорам аренды, права из которых составляют имущество фонда	04	28 142,39
Сумма начисленных вознаграждений управляющей компании, специализированному депозитарию, лицу, осуществляющему ведение реестра, аудиторской организации, оценщику и бирже – всего	05	1 677 633,14
в том числе: управляющей компании	05.01	1 559 903,07
специализированному депозитарию, лицу, осуществляющему ведение реестра, аудиторской организации, оценщику и бирже	05.02	117 730,07
Сумма начисленных расходов, связанных с управлением акционерным инвестиционным фондом или доверительным управлением паевым инвестиционным фондом	06	1 795 326,93
Сумма начисленных дивидендов по акциям акционерного инвестиционного фонда (дохода по инвестиционным паям паевого инвестиционного фонда)	07	13 813 422,67
Прочие доходы	08	1 738 914,32
Прочие расходы	09	3 899 757,68
Прирост «+» имущества в результате размещения акций акционерного инвестиционного фонда (выдачи инвестиционных паев паевого инвестиционного фонда)	10	0,00
Уменьшение «-» имущества в результате выкупа или приобретения акций акционерного инвестиционного фонда (погашения инвестиционных паев паевого инвестиционного фонда)	11	0,00
Прирост «+» имущества в результате обмена инвестиционных паев других паевых инвестиционных фондов на инвестиционные паи данного паевого инвестиционного фонда	12	0,00
Уменьшение «-» имущества в результате обмена инвестиционных паев данного паевого инвестиционного фонда на инвестиционные паи других паевых инвестиционных фондов	13	0,00
Итого: прирост «+» или уменьшение «-» стоимости имущества (строки 01 + 02 + 03 - 04 - 05 - 06 - 07 + 08 - 09 + 10 + 11 + 12 + 13)	14	-2 544 180,43

Раздел IV. Отчет о финансовых вложениях, переданных (полученных) с обязательством обратного выкупа (обратной продажи) по сделкам РЕПО

Наименование ценной бумаги	Код строки	Государственный регистрационный номер	Код ISIN	Наименование эмитента ценной бумаги	ИНН (TIN) эмитента представляемых ценных бумаг	Стоимость ценных бумаг в составе активов фонда	
						оборот по покупке	оборот по продаже
1	2	3	4	5	6	7	8
Ценные бумаги российских эмитентов - всего	1	-	x	x	x	0,00	0,00
в том числе: акции, обращающиеся на организованном рынке ценных бумаг	1.01	-	x	x	x	0,00	0,00
в том числе: по каждой акции	1.01.1						
акции, не обращающиеся на организованном рынке ценных бумаг	1.02	-	x	x	x	0,00	0,00
в том числе: по каждой акции	1.02.1						
облигации, обращающиеся на организованном рынке ценных бумаг	1.03	-	x	x	x	0,00	0,00
в том числе: по каждой облигации	1.03.1						
облигации, не обращающиеся на организованном рынке ценных бумаг	1.04	-	x	x	x	0,00	0,00
в том числе: по каждой облигации	1.04.1						
инвестиционные паи, обращающиеся на организованном рынке ценных бумаг	1.05	-	x	x	x	0,00	0,00
в том числе: по каждому инвестиционному паю	1.05.1						
инвестиционные паи, не обращающиеся на организованном рынке ценных бумаг	1.06	-	x	x	x	0,00	0,00
в том числе: по каждому инвестиционному паю	1.06.1						
векселя	1.07	-	x	x	x	0,00	0,00

в том числе: по каждому векселю	1.07.1						
ипотечные сертификаты	1.08	-	x	x	x	0,00	0,00
в том числе: по каждому ипотечному сертификату	1.08.1						
депозитные сертификаты	1.09	-	x	x	x	0,00	0,00
в том числе: по каждому депозитному сертификату	1.09.1						
закладные	1.10	-	x	x	x	0,00	0,00
в том числе: по каждой закладной	1.10.1						
иные российские ценные бумаги (коносаменты, складские свидетельства, опционы эмитента и прочие ценные бумаги)	1.11	-	x	x	x	0,00	0,00
в том числе: по каждой ценной бумаге	1.11.1						
Иностранные ценные бумаги, квалифицированные в качестве ценных бумаг, - всего	2	-	x	x	x	0,00	0,00
в том числе: по каждой ценной бумаге	2.1						

Руководитель акционерного инвестиционного фонда (управляющей компании паевого инвестиционного фонда) (лицо, исполняющее обязанности руководителя акционерного инвестиционного фонда (управляющей компании паевого инвестиционного Фонда)

Д.Б.Осипов
(инициалы, фамилия)

Уполномоченное лицо специализированного депозитария акционерного инвестиционного фонда (паевого инвестиционного фонда)

О.В.Полякова
(инициалы, фамилия)

Отчет о приросте (об уменьшении) стоимости имущества, принадлежащего акционерному инвестиционному фонду (составляющего паевой инвестиционный фонд)

Раздел 1. Реквизиты паевого инвестиционного фонда

Полное название паевого инвестиционного фонда	Номер правил доверительного управления паевым инвестиционным фондом	Код по Общероссийскому классификатору предприятий и организаций (ОКПО)
1	2	3
Закрытый Паевой Инвестиционный Фонд Недвижимости "АТРИУМ"	1899	94168527

Раздел 2. Параметры отчета о приросте (об уменьшении) стоимости имущества

Отчетный период	Код валюты, в которой определена стоимость чистых активов
1	2
Февраль 2022 г.	RUB

Раздел 3. Сведения о приросте (об уменьшении) стоимости имущества, принадлежащего акционерному инвестиционному фонду (составляющего паевой инвестиционный фонд)

Наименование показателя	Код строки	Значение показателя за отчетный период
1	2	3
Прирост «+» (уменьшение «-») стоимости имущества в результате сделок с имуществом - всего	01	0,00
в том числе в результате сделок: с ценными бумагами российских эмитентов (за исключением закладных)	01.01	0,00
с ценными бумагами иностранных эмитентов	01.02	0,00
с недвижимым имуществом и правами аренды недвижимого имущества	01.03	0,00
с имущественными правами (за исключением прав аренды недвижимого имущества, прав из кредитных договоров и договоров займа и прав требования к кредитной организации выплатить денежный эквивалент драгоценных металлов)	01.04	0,00
с денежными требованиями по кредитным договорам и договорам займа, в том числе удостоверенными закладными	01.05	0,00
с долями в уставных капиталах обществ с ограниченной ответственностью и правами участия в уставных капиталах иностранных коммерческих организаций	01.06	0,00
с проектной документацией	01.07	0,00
с драгоценными металлами и требованиями к кредитной организации выплатить их денежный эквивалент	01.08	0,00
с художественными ценностями	01.09	0,00
с иным имуществом	01.10	0,00
с дебиторской задолженностью	01.11	0,00
с денежными средствами на счетах, в том числе на счетах по депозиту, в кредитных организациях	01.12	0,00
Прирост «+» (уменьшение «-») стоимости имущества в результате изменения справедливой стоимости имущества – всего	02	0,00
в том числе в результате изменения справедливой стоимости: ценных бумаг российских эмитентов (за исключением закладных)	02.01	0,00
ценных бумаг иностранных эмитентов	02.02	0,00
недвижимого имущества и прав аренды недвижимого имущества	02.03	0,00
имущественных прав (за исключением прав аренды недвижимого имущества, прав из кредитных договоров и договоров займа и прав требования к кредитной организации выплатить денежный эквивалент драгоценных металлов)	02.04	0,00
денежных требований по кредитным договорам и договорам займа, в том числе удостоверенными закладными	02.05	0,00
долей в уставных капиталах обществ с ограниченной ответственностью и прав участия в уставных капиталах иностранных коммерческих организаций	02.06	0,00
проектной документации	02.07	0,00
драгоценных металлов и требований к кредитной организации выплатить их денежный эквивалент	02.08	0,00
художественных ценностей	02.09	0,00
иного имущества	02.10	0,00
дебиторской задолженности	02.11	0,00
денежных средств на счетах, в том числе на счетах по депозиту, в кредитных организациях	02.12	0,00
Доход по имуществу, принадлежащему акционерному инвестиционному фонду (составляющему паевой инвестиционный фонд) – всего	03	17 514 109,94
в том числе: процентный доход по банковским счетам (счетам по депозиту)	03.01	339 902,18
процентный доход по облигациям	03.02	0,00
дивиденды по акциям акционерных обществ	03.03	0,00
доходы по инвестиционным паям (акциям) инвестиционных фондов	03.04	0,00
распределение прибыли обществ с ограниченной ответственностью (иностранных коммерческих организаций)	03.05	0,00
доход от сдачи недвижимого имущества в аренду (субаренду)	03.06	17 174 207,76
платежи по кредитным договорам (договорам займа), имущественные права по обязательствам из которых составляют имущество фонда	03.07	0,00
иные доходы по имуществу	03.08	0,00
Оплата по договорам, в том числе по договорам аренды, права из которых составляют имущество фонда	04	26 849,92
Сумма начисленных вознаграждений управляющей компании, специализированному депозитарию, лицу, осуществляющему ведение реестра, аудиторской организации, оценщику и бирже – всего	05	1 497 735,57
в том числе: управляющей компании	05.01	1 378 976,46

специализированному депозитарию, лицу, осуществляющему ведение реестра, аудиторской организации, оценщику и бирже	05.02	118 759,11
Сумма начисленных расходов, связанных с управлением акционерным инвестиционным фондом или доверительным управлением паевым инвестиционным фондом	06	2 731 346,20
Сумма начисленных дивидендов по акциям акционерного инвестиционного фонда (дохода по инвестиционным паям паевого инвестиционного фонда)	07	13 149 155,04
Прочие доходы	08	2 516 523,66
Прочие расходы	09	3 447 441,15
Прирост «+» имущества в результате размещения акций акционерного инвестиционного фонда (выдачи инвестиционных паев паевого инвестиционного фонда)	10	0,00
Уменьшение «-» имущества в результате выкупа или приобретения акций акционерного инвестиционного фонда (погашения инвестиционных паев паевого инвестиционного фонда)	11	0,00
Прирост «+» имущества в результате обмена инвестиционных паев других паевых инвестиционных фондов на инвестиционные паи данного паевого инвестиционного фонда	12	0,00
Уменьшение «-» имущества в результате обмена инвестиционных паев данного паевого инвестиционного фонда на инвестиционные паи других паевых инвестиционных фондов	13	0,00
Итого: прирост «+» или уменьшение «-» стоимости имущества (строки 01 + 02 + 03 - 04 - 05 - 06 - 07 + 08 - 09 + 10 + 11 + 12 + 13)	14	-821 894,28

Раздел 4. Отчет о финансовых вложениях, переданных (полученных) с обязательством обратного выкупа (обратной продажи) по сделкам репо

Наименование ценной бумаги	Регистрационный номер (идентификационный номер) выпуска	Код ISIN	Стоимость ценных бумаг в составе активов фонда (покупка)	Стоимость ценных бумаг в составе активов фонда (продажа)
	1	2	3	4
Ценные бумаги российских эмитентов - всего	x	x	0,00	0,00
в том числе: акции, обращающиеся на организованном рынке ценных	x	x	0,00	0,00
в том числе: по каждой акции				
акции, не обращающиеся на организованном рынке ценных бумаг	x	x	0,00	0,00
в том числе: по каждой акции				
облигации, обращающиеся на организованном рынке ценных бумаг	x	x	0,00	0,00
в том числе: по каждой облигации				
облигации, не обращающиеся на организованном рынке ценных бумаг	x	x	0,00	0,00
в том числе: по каждой облигации				
инвестиционные паи, обращающиеся на организованном рынке ценных бумаг	x	x	0,00	0,00
в том числе: по каждому инвестиционному паю				
инвестиционные паи, не обращающиеся на организованном рынке ценных бумаг	x	x	0,00	0,00
в том числе: по каждому инвестиционному паю				
векселя	x	x	0,00	0,00
в том числе: по каждому векселю				
ипотечные сертификаты	x	x	0,00	0,00
в том числе: по каждому ипотечному сертификату				
депозитные сертификаты	x	x	0,00	0,00
в том числе: по каждому депозитному сертификату				
закладные	x	x	0,00	0,00
в том числе: по каждой закладной				
иные российские ценные бумаги (коносаменты, складские свидетельства, опционы эмитента и прочие ценные бумаги)	x	x	0,00	0,00
в том числе: по каждой ценной бумаге				
Иностранные ценные бумаги, квалифицированные в качестве ценных бумаг, - всего	x	x	0,00	0,00
в том числе: по каждой ценной бумаге				

Раздел 4. Отчет о финансовых вложениях, переданных (полученных) с обязательством обратного выкупа (обратной продажи) по сделкам репо (информация об эмитенте)

Наименование ценной бумаги	Наименование эмитента ценной бумаги	Идентификационный номер налогопла-тельщика (ИНН)	TIN эмитента представляемых ценных бумаг	Основной государственный регистрационный номер (ОГРН)
	1	2	3	4

Сведения о лице, подписавшем отчетность (уполномоченное лицо специализированного депозитария)

Отчет о приросте (об уменьшении) стоимости имущества, принадлежащего акционерному инвестиционному фонду (составляющего паевой инвестиционный фонд)

Раздел 1. Реквизиты паевого инвестиционного фонда

Полное название паевого инвестиционного фонда	Номер правил доверительного управления паевым инвестиционным фондом	Код по Общероссийскому классификатору предприятий и организаций (ОКПО)
1	2	3
Закрытый Паевой Инвестиционный Фонд Недвижимости "АТРИУМ"	1899	94168527

Раздел 2. Параметры отчета о приросте (об уменьшении) стоимости имущества

Отчетный период	Код валюты, в которой определена стоимость чистых активов
1	2
Январь 2022 г.	RUB

Раздел 3. Сведения о приросте (об уменьшении) стоимости имущества, принадлежащего акционерному инвестиционному фонду (составляющего паевой инвестиционный фонд)

Наименование показателя	Код строки	Значение показателя за отчетный период
1	2	3
Прирост «+» (уменьшение «-») стоимости имущества в результате сделок с имуществом - всего	01	0,00
в том числе в результате сделок: с ценными бумагами российских эмитентов (за исключением закладных)	01.01	0,00
с ценными бумагами иностранных эмитентов	01.02	0,00
с недвижимым имуществом и правами аренды недвижимого имущества	01.03	0,00
с имущественными правами (за исключением прав аренды недвижимого имущества, прав из кредитных договоров и договоров займа и прав требования к кредитной организации выплатить денежный эквивалент драгоценных металлов)	01.04	0,00
с денежными требованиями по кредитным договорам и договорам займа, в том числе удостоверенными закладными	01.05	0,00
с долями в уставных капиталах обществ с ограниченной ответственностью и правами участия в уставных капиталах иностранных коммерческих организаций	01.06	0,00
с проектной документацией	01.07	0,00
с драгоценными металлами и требованиями к кредитной организации выплатить их денежный эквивалент	01.08	0,00
с художественными ценностями	01.09	0,00
с иным имуществом	01.10	0,00
с дебиторской задолженностью	01.11	0,00
с денежными средствами на счетах, в том числе на счетах по депозиту, в кредитных организациях	01.12	0,00
Прирост «+» (уменьшение «-») стоимости имущества в результате изменения справедливой стоимости имущества – всего	02	0,00
в том числе в результате изменения справедливой стоимости: ценных бумаг российских эмитентов (за исключением закладных)	02.01	0,00
ценных бумаг иностранных эмитентов	02.02	0,00
недвижимого имущества и прав аренды недвижимого имущества	02.03	0,00
имущественных прав (за исключением прав аренды недвижимого имущества, прав из кредитных договоров и договоров займа и прав требования к кредитной организации выплатить денежный эквивалент драгоценных металлов)	02.04	0,00
денежных требований по кредитным договорам и договорам займа, в том числе удостоверенными закладными	02.05	0,00
долей в уставных капиталах обществ с ограниченной ответственностью и прав участия в уставных капиталах иностранных коммерческих организаций	02.06	0,00
проектной документации	02.07	0,00
драгоценных металлов и требований к кредитной организации выплатить их денежный эквивалент	02.08	0,00
художественных ценностей	02.09	0,00
иного имущества	02.10	0,00
дебиторской задолженности	02.11	0,00
денежных средств на счетах, в том числе на счетах по депозиту, в кредитных организациях	02.12	0,00
Доход по имуществу, принадлежащему акционерному инвестиционному фонду (составляющему паевой инвестиционный фонд) – всего	03	17 435 440,88
в том числе: процентный доход по банковским счетам (счетам по депозиту)	03.01	348 398,10
процентный доход по облигациям	03.02	0,00
дивиденды по акциям акционерных обществ	03.03	0,00
доходы по инвестиционным паям (акциям) инвестиционных фондов	03.04	0,00
распределение прибыли обществ с ограниченной ответственностью (иностранных коммерческих организаций)	03.05	0,00
доход от сдачи недвижимого имущества в аренду (субаренду)	03.06	17 087 042,78
платежи по кредитным договорам (договорам займа), имущественные права по обязательствам из которых составляют имущество фонда	03.07	0,00
иные доходы по имуществу	03.08	0,00
Оплата по договорам, в том числе по договорам аренды, права из которых составляют имущество фонда	04	29 726,70
Сумма начисленных вознаграждений управляющей компании, специализированному депозитарию, лицу, осуществляющему ведение реестра, аудиторской организации, оценщику и бирже – всего	05	1 147 597,80
в том числе: управляющей компании	05.01	1 147 597,80

специализированному депозитарию, лицу, осуществляющему ведение реестра, аудиторской организации, оценщику и бирже	05.02	0.00
Сумма начисленных расходов, связанных с управлением акционерным инвестиционным фондом или доверительным управлением паевым инвестиционным фондом	06	1 921 016,98
Сумма начисленных дивидендов по акциям акционерного инвестиционного фонда (дохода по инвестиционным паям паевого инвестиционного фонда)	07	14 288 959,29
Прочие доходы	08	25 443 211,91
Прочие расходы	09	2 975 565,91
Прирост «+» имущества в результате размещения акций акционерного инвестиционного фонда (выдачи инвестиционных паев паевого инвестиционного фонда)	10	0,00
Уменьшение «-» имущества в результате выкупа или приобретения акций акционерного инвестиционного фонда (погашения инвестиционных паев паевого инвестиционного фонда)	11	0,00
Прирост «+» имущества в результате обмена инвестиционных паев других паевых инвестиционных фондов на инвестиционные паи данного паевого инвестиционного фонда	12	0,00
Уменьшение «-» имущества в результате обмена инвестиционных паев данного паевого инвестиционного фонда на инвестиционные паи других паевых инвестиционных фондов	13	0,00
Итого: прирост «+» или уменьшение «-» стоимости имущества (строки 01 + 02 + 03 - 04 - 05 - 06 - 07 + 08 - 09 + 10 + 11 + 12 + 13)	14	22 515 786,11

Раздел 4. Отчет о финансовых вложениях, переданных (полученных) с обязательством обратного выкупа (обратной продажи) по сделкам репо

Наименование ценной бумаги	Регистрационный номер (идентификационный номер) выпуска	Код ISIN	Стоимость ценных бумаг в составе активов фонда (покупка)	Стоимость ценных бумаг в составе активов фонда (продажа)
	1	2	3	4
Ценные бумаги российских эмитентов - всего	x	x	0.00	0.00
в том числе: акции, обращающиеся на организованном рынке ценных	x	x	0.00	0.00
в том числе: по каждой акции				
акции, не обращающиеся на организованном рынке ценных бумаг	x	x	0.00	0.00
в том числе: по каждой акции				
облигации, обращающиеся на организованном рынке ценных бумаг	x	x	0.00	0.00
в том числе: по каждой облигации				
облигации, не обращающиеся на организованном рынке ценных бумаг	x	x	0.00	0.00
в том числе: по каждой облигации				
инвестиционные паи, обращающиеся на организованном рынке ценных бумаг	x	x	0.00	0.00
в том числе: по каждому инвестиционному паю				
инвестиционные паи, не обращающиеся на организованном рынке ценных бумаг	x	x	0.00	0.00
в том числе: по каждому инвестиционному паю				
векселя	x	x	0.00	0.00
в том числе: по каждому векселю				
ипотечные сертификаты	x	x	0.00	0.00
в том числе: по каждому ипотечному сертификату				
депозитные сертификаты	x	x	0.00	0.00
в том числе: по каждому депозитному сертификату				
закладные	x	x	0.00	0.00
в том числе: по каждой закладной				
иные российские ценные бумаги (коносаменты, складские свидетельства, опционы эмитента и прочие ценные бумаги)	x	x	0.00	0.00
в том числе: по каждой ценной бумаге				
Иностранные ценные бумаги, квалифицированные в качестве ценных бумаг, - всего	x	x	0.00	0.00
в том числе: по каждой ценной бумаге				

Раздел 4. Отчет о финансовых вложениях, переданных (полученных) с обязательством обратного выкупа (обратной продажи) по сделкам репо (информация об эмитенте)

Наименование ценной бумаги	Наименование эмитента ценной бумаги	Идентификационный номер налогопла-тельщика (ИНН)	TIN эмитента представляемых ценных бумаг	Основной государственный регистрационный номер (ОГРН)
	1	2	3	4

Сведения о лице, подписавшем отчетность (уполномоченное лицо специализированного депозитария)

Месяц	Расшифровка строки "Оплата расходов, связанных с управлением акционерным инвестиционным фондом или доверительным управлением паевым инвестиционным фондом"		Расшифровка строки "Прочие расходы"	
сен.21	1 393 776,93	Эксплуатационные расходы	3 899 757,68	начисленные резервы
	2 112,00	Обслуживание в кредитных организациях		
	399 438,00	Налог на имущество		
	1 795 326,93	**итого**	**3 899 757,68**	**итого**
окт.21	1 273 566,43	Эксплуатационные расходы	3 719 983,90	начисленные резервы
	1 952,00	Обслуживание в кредитных организациях		
	399 438,00	Налог на имущество		
	820,00	Прочие расходы		
	1 675 776,43	**итого**	**3 719 983,90**	**итого**
ноя.21	7 412,00	Обслуживание в кредитных организациях	3 593 066,45	начисленные резервы
	1 275 593,58	Эксплуатационные расходы	71 330,20	Переоценка кредиторской задолженности по договору аренды зем.участка от 14.07.2004г. №М-01-026997
	399 438,00	Налог на имущество		
	752,09	Прочие расходы		
	1 683 195,67	**итого**	**3 664 396,65**	**итого**
дек.21	1 366 208,21	Эксплуатационные расходы	3 946 941,50	начисленные резервы
	4 380,00	Обслуживание в кредитных организациях		
	399 437,00	Налог на имущество		
	1 770 025,21	**итого**	**3 946 941,50**	**итого**
янв.22	1 494 912,98	Эксплуатационные расходы	2 868 994,50	начисленные резервы
	4 476,00	Обслуживание в кредитных организациях	106 571,41	Переоценка кредиторской задолженности по договору аренды зем.участка от 14.07.2004г. №М-01-026997
	421 628,00	Налог на имущество		
	1 921 016,98	**итого**	**2 975 565,91**	**итого**
фев.22	1 988 902,22	Эксплуатационные расходы	3 447 441,15	начисленные резервы
	4 924,00	Обслуживание в кредитных организациях		
	315 891,98	Страхование недвижимости		
	421 628,00	Налог на имущество		
	2 731 346,20	**итого**	**3 447 441,15**	**итого**
мар.22	479 414,00	Эксплуатационные расходы	3 989 771,20	начисленные резервы
	5 180,00	Обслуживание в кредитных организациях	103 316,09	Переоценка кредиторской задолженности по договору аренды зем.участка от 14.07.2004г. №М-01-026997
	1 067 579,65	Налог на имущество		
	1 552 173,65	**итого**	**4 093 087,29**	**итого**

Отчет о приросте (об уменьшении) стоимости имущества, принадлежащего акционерному инвестиционному фонду (составляющего паевой инвестиционный фонд)

Раздел 1. Реквизиты паевого инвестиционного фонда

Полное название паевого инвестиционного фонда	Номер правил доверительного управления паевым инвестиционным фондом	Код по Общероссийскому классификатору предприятий и организаций (ОКПО)
1	2	3
Закрытый Паевой Инвестиционный Фонд Недвижимости "АТРИУМ"	1899	94168527

Раздел 2. Параметры отчета о приросте (об уменьшении) стоимости имущества

Отчетный период	Код валюты, в которой определена стоимость чистых активов
1	2
Март 2022 г.	RUB

Раздел 3. Сведения о приросте (об уменьшении) стоимости имущества, принадлежащего акционерному инвестиционному фонду (составляющего паевой инвестиционный фонд)

Наименование показателя	Код строки	Значение показателя за отчетный период
1	2	3
Прирост «+» (уменьшение «-») стоимости имущества в результате сделок с имуществом - всего	01	0,00
в том числе в результате сделок: с ценными бумагами российских эмитентов (за исключением закладных)	01.01	0,00
с ценными бумагами иностранных эмитентов	01.02	0,00
с недвижимым имуществом и правами аренды недвижимого имущества	01.03	0,00
с имущественными правами (за исключением прав аренды недвижимого имущества, прав из кредитных договоров и договоров займа и прав требования к кредитной организации выплатить денежный эквивалент драгоценных металлов)	01.04	0,00
с денежными требованиями по кредитным договорам и договорам займа, в том числе удостоверенными закладными	01.05	0,00
с долями в уставных капиталах обществ с ограниченной ответственностью и правами участия в уставных капиталах иностранных коммерческих организаций	01.06	0,00
с проектной документацией	01.07	0,00
с драгоценными металлами и требованиями к кредитной организации выплатить их денежный эквивалент	01.08	0,00
с художественными ценностями	01.09	0,00
с иным имуществом	01.10	0,00
с дебиторской задолженностью	01.11	0,00
с денежными средствами на счетах, в том числе на счетах по депозиту, в кредитных организациях	01.12	0,00
Прирост «+» (уменьшение «-») стоимости имущества в результате изменения справедливой стоимости имущества – всего	02	0,00
стоимости: ценных бумаг российских эмитентов (за исключением	02.01	0,00
ценных бумаг иностранных эмитентов	02.02	0,00
недвижимого имущества и прав аренды недвижимого имущества	02.03	0,00
имущественных прав (за исключением прав аренды недвижимого имущества, прав из кредитных договоров и договоров займа и прав требования к кредитной организации выплатить денежный эквивалент драгоценных металлов)	02.04	0,00
денежных требований по кредитным договорам и		

стоимости: ценных бумаг российских эмитентов (за исключением	02.01	0,00
ценных бумаг иностранных эмитентов	02.02	0,00
недвижимого имущества и прав аренды недвижимого имущества	02.03	0,00
имущественных прав (за исключением прав аренды недвижимого имущества, прав из кредитных договоров и договоров займа и прав требования к кредитной организации выплатить денежный эквивалент драгоценных металлов)	02.04	0,00
денежных требований по кредитным договорам и договорам займа, в том числе удостоверенными закладными	02.05	0,00
долей в уставных капиталах обществ с ограниченной ответственностью и прав участия в уставных капиталах иностранных коммерческих организаций	02.06	0,00
проектной документации	02.07	0,00
драгоценных металлов и требований к кредитной организации выплатить их денежный эквивалент	02.08	0,00
художественных ценностей	02.09	0,00
иного имущества	02.10	0,00
дебиторской задолженности	02.11	0,00
денежных средств на счетах, в том числе на счетах по депозиту, в кредитных организациях	02.12	0,00
инвестиционному фонду (составляющему паевой инвестиционный фонд) – всего	03	17 935 973,81
процентный доход по банковским счетам (счетам по депозиту)	03.01	688 407,53
процентный доход по облигациям	03.02	0,00
дивиденды по акциям акционерных обществ	03.03	0,00
доходы по инвестиционным паям (акциям) инвестиционных фондов	03.04	0,00
распределение прибыли обществ с ограниченной ответственностью (иностранных коммерческих организаций)	03.05	0,00
доход от сдачи недвижимого имущества в аренду (субаренду)	03.06	17 247 566,28
платежи по кредитным договорам (договорам займа), имущественные права по обязательствам из которых составляют имущество фонда	03.07	0,00
иные доходы по имуществу	03.08	0,00
Оплата по договорам, в том числе по договорам аренды, права из которых составляют имущество фонда	04	32 648,44
Сумма начисленных вознаграждений управляющей компании, специализированному депозитарию, лицу, осуществляющему ведение реестра, аудиторской организации, оценщику и бирже – всего	05	1 705 050,85
в том числе: управляющей компании	05.01	1 595 908,48
специализированному депозитарию, лицу, осуществляющему ведение реестра, аудиторской организации, оценщику и бирже	05.02	109 142,37
Сумма начисленных расходов, связанных с управлением акционерным инвестиционным фондом или доверительным управлением паевым инвестиционным фондом	06	1 552 173,65
Сумма начисленных дивидендов по акциям акционерного инвестиционного фонда (дохода по инвестиционным паям паевого инвестиционного фонда)	07	14 915 342,86
Прочие доходы	08	1 705 050,85
Прочие расходы	09	4 093 087,29
Прирост «+» имущества в результате размещения акций акционерного инвестиционного фонда (выдачи инвестиционных паев паевого инвестиционного фонда)	10	0,00
Уменьшение «-» имущества в результате выкупа или приобретения акций акционерного инвестиционного фонда (погашения инвестиционных паев паевого инвестиционного фонда)	11	0,00
Прирост «+» имущества в результате обмена инвестиционных паев других паевых инвестиционных фондов на инвестиционные паи данного паевого инвестиционного фонда	12	0,00
Уменьшение «-» имущества в результате обмена инвестиционных паев данного паевого инвестиционного фонда на инвестиционные паи других паевых инвестиционных фондов	13	0,00
Итого: прирост «+» или уменьшение «-» стоимости имущества (строки 01 + 02 + 03 - 04 - 05 - 06 - 07 + 08 - 09 + 10 + 11 + 12 + 13)	14	-2 657 278,43

Раздел 4. Отчет о финансовых вложениях, переданных (полученных) с обязательством обратного выкупа (обратной продажи) по сделкам репо

Отчет о приросте (об уменьшении) стоимости имущества, принадлежащего акционерному инвестиционному фонду (составляющего паевой инвестиционный фонд)

Раздел 1. Реквизиты паевого инвестиционного фонда

Полное название паевого инвестиционного фонда	Номер правил доверительного управления паевым инвестиционным фондом	Код по Общероссийскому классификатору предприятий и организаций (ОКПО)
1	2	3
Закрытый Паевой Инвестиционный Фонд Недвижимости "АТРИУМ"	1899	94168527

Раздел 2. Параметры отчета о приросте (об уменьшении) стоимости имущества

Отчетный период	Код валюты, в которой определена стоимость чистых активов
1	2
Апрель 2022 г.	RUB

Раздел 3. Сведения о приросте (об уменьшении) стоимости имущества, принадлежащего акционерному инвестиционному фонду (составляющего паевой инвестиционный фонд)

Наименование показателя	Код строки	Значение показателя за отчетный период
1	2	3
Прирост «+» (уменьшение «-») стоимости имущества в результате сделок с имуществом - всего	01	0,00
в том числе в результате сделок: с ценными бумагами российских эмитентов (за исключением закладных)	01.01	0,00
с ценными бумагами иностранных эмитентов	01.02	0,00
с недвижимым имуществом и правами аренды недвижимого имущества	01.03	0,00
с имущественными правами (за исключением прав аренды недвижимого имущества, прав из кредитных договоров и договоров займа и прав требования к кредитной организации выплатить денежный эквивалент драгоценных металлов)	01.04	0,00
с денежными требованиями по кредитным договорам и договорам займа, в том числе удостоверенными закладными	01.05	0,00
с долями в уставных капиталах обществ с ограниченной ответственностью и правами участия в уставных капиталах иностранных коммерческих организаций	01.06	0,00
с проектной документацией	01.07	0,00

с драгоценными металлами и требованиями к кредитной организации выплатить их денежный эквивалент	01.08	0,00
с художественными ценностями	01.09	0,00
с иным имуществом	01.10	0,00
с дебиторской задолженностью	01.11	0,00
с денежными средствами на счетах, в том числе на счетах по депозиту, в кредитных организациях	01.12	0,00
Прирост «+» (уменьшение «-») стоимости имущества в результате изменения справедливой стоимости имущества - всего	02	-25 252 000,00
в том числе в результате изменения справедливой стоимости: ценных бумаг российских эмитентов (за исключением закладных)	02.01	0,00
ценных бумаг иностранных эмитентов	02.02	0,00
недвижимого имущества и прав аренды недвижимого имущества	02.03	-25 252 000,00
имущественных прав (за исключением прав аренды недвижимого имущества, прав из кредитных договоров и договоров займа и прав требования к кредитной организации выплатить денежный эквивалент драгоценных металлов)	02.04	0,00
денежных требований по кредитным договорам и договорам займа, в том числе удостоверенными закладными	02.05	0,00
долей в уставных капиталах обществ с ограниченной ответственностью и прав участия в уставных капиталах иностранных коммерческих организаций	02.06	0,00
проектной документации	02.07	0,00
драгоценных металлов и требований к кредитной организации выплатить их денежный эквивалент	02.08	0,00
художественных ценностей	02.09	0,00
иного имущества	02.10	0,00
дебиторской задолженности	02.11	0,00
денежных средств на счетах, в том числе на счетах по депозиту, в кредитных организациях	02.12	0,00
Доход по имуществу, принадлежащему акционерному инвестиционному фонду (составляющему паевой инвестиционный фонд) - всего	03	18 478 800,34
в том числе: процентный доход по банковским счетам (счетам по депозиту)	03.01	743 282,73
процентный доход по облигациям	03.02	0,00
дивиденды по акциям акционерных обществ	03.03	0,00
доходы по инвестиционным паям (акциям) инвестиционных фондов	03.04	0,00
распределение прибыли обществ с ограниченной ответственностью (иностранных коммерческих организаций)	03.05	0,00
доход от сдачи недвижимого имущества в аренду (субаренду)	03.06	17 735 517,61
платежи по кредитным договорам (договорам займа), имущественные права по обязательствам из которых составляют имущество фонда	03.07	0,00
иные доходы по имуществу	03.08	0,00
Оплата по договорам, в том числе по договорам аренды, права из которых составляют имущество фонда	04	29 414,85
Сумма начисленных вознаграждений управляющей компании, специализированному депозитарию, лицу, осуществляющему ведение реестра, аудиторской организации, оценщику и бирже - всего	05	1 832 282,35
в том числе: управляющей компании	05.01	1 520 141,36
специализированному депозитарию, лицу, осуществляющему ведение реестра, аудиторской организации, оценщику и бирже	05.02	312 140,99

Сумма начисленных расходов, связанных с управлением акционерным инвестиционным фондом или доверительным управлением паевым инвестиционным фондом	06	2 065 435,59
Сумма начисленных дивидендов по акциям акционерного инвестиционного фонда (дохода по инвестиционным паям паевого инвестиционного фонда)	07	13 725 398,44
Прочие доходы	08	1 864 282,35
Прочие расходы	09	3 850 261,60
Прирост «+» имущества в результате размещения акции акционерного инвестиционного фонда (выдачи инвестиционных паев паевого инвестиционного фонда)	10	0,00
Уменьшение «-» имущества в результате выкупа или приобретения акций акционерного инвестиционного фонда (погашения инвестиционных паев паевого инвестиционного фонда)	11	0,00
Прирост «+» имущества в результате обмена инвестиционных паев других паевых инвестиционных фондов на инвестиционные паи данного паевого инвестиционного фонда	12	0,00
Уменьшение «-» имущества в результате обмена инвестиционных паев данного паевого инвестиционного фонда на инвестиционные паи других паевых инвестиционных фондов	13	0,00
Итого: прирост «+» или уменьшение «-» стоимости имущества (строки 01 + 02 + 03 - 04 - 05 - 06 - 07 + 08 - 09 + 10 + 11 + 12 + 13)	14	-26 411 710,14

Раздел 4. Отчет о финансовых вложениях, переданных (полученных) с обязательством обратного выкупа (обратной продажи) по сделкам репо

Наименование ценной бумаги	Регистрационный номер (идентификационный номер) выпуска	Код ISIN	Стоимость ценных бумаг в составе активов фонда (покупка)	Стоимость ценных бумаг в составе активов фонда (продажа)
	1	2	3	4
Ценные бумаги российских эмитентов - всего	x	x	0,00	0,00
в том числе: акции, обращающиеся на организованном рынке ценных бумаг	x	x	0,00	0,00
в том числе: по каждой акции				
акции, не обращающиеся на организованном рынке ценных бумаг	x	x	0,00	0,00
в том числе: по каждой акции				
облигации, обращающиеся на организованном рынке ценных бумаг	x	x	0,00	0,00
в том числе: по каждой облигации				
облигации, не обращающиеся на организованном рынке ценных бумаг	x	x	0,00	0,00
в том числе: по каждой облигации				
инвестиционные паи, обращающиеся на организованном рынке ценных бумаг	x	x	0,00	0,00
в том числе: по каждому инвестиционному паю				

инвестиционные паи, не обращающиеся на организованном рынке ценных бумаг	x	x	0,00	0,00
в том числе: по каждому инвестиционному паю				
векселя	x	x	0,00	0,00
в том числе: по каждому векселю				
ипотечные сертификаты	x	x	0,00	0,00
в том числе: по каждому ипотечному сертификату				
депозитные сертификаты	x	x	0,00	0,00
в том числе: по каждому депозитному сертификату				
закладные	x	x	0,00	0,00
в том числе: по каждой закладной				
иные российские ценные бумаги (коносаменты, складские свидетельства, опционы эмитента и прочие ценные бумаги)	x	x	0,00	0,00
в том числе: по каждой ценной бумаге				
иностранные ценные бумаги, квалифицированные в качестве ценных бумаг, - всего	x	x	0,00	0,00
в том числе: по каждой ценной бумаге				

Раздел 4. Отчет о финансовых вложениях, переданных (полученных) с обязательством обратного выкупа (обратной продажи) по сделкам репо (информация об эмитенте)

Наименование ценной бумаги	Наименование эмитента ценной бумаги	Идентификационный номер налогопла-тельщика (ИНН)	TIN эмитента представляемых ценных бумаг	Основной государственный регистрационный номер (ОГРН)
	1	2	3	4

Сведения о лице, подписавшем отчетность (уполномоченное лицо специализированного депозитария)

Фамилия, имя, отчество уполномоченного лица специализированного депозитария, подписавшего отчетность	Полное наименование специализированного депозитария	ИНН специализированного депозитария	ОГРН специализированного депозитария
1	2	3	4
О.В.Полякова	Публичное акционерное общество РОСБАНК	7730060164	1027739460737

Отчет о приросте (об уменьшении) стоимости имущества, принадлежащего акционерному инвестиционному фонду (составляющего паевой инвестиционный фонд)

Раздел 1. Реквизиты паевого инвестиционного фонда

Полное название паевого инвестиционного фонда	Номер правил доверительного управления паевым инвестиционным фондом	Код по Общероссийскому классификатору предприятий и организаций (ОКПО)
1	2	3
Закрытый Паевой Инвестиционный Фонд Недвижимости "АТРИУМ"	1899	94168527

Раздел 2. Параметры отчета о приросте (об уменьшении) стоимости имущества

Отчетный период	Код валюты, в которой определена стоимость чистых активов
1	2
Июль 2022 г.	RUB

Раздел 3. Сведения о приросте (об уменьшении) стоимости имущества, принадлежащего акционерному инвестиционному фонду (составляющего паевой инвестиционный фонд)

Наименование показателя	Код строки	Значение показателя за отчетный период
1	2	3
Прирост «+» (уменьшение «-») стоимости имущества в результате сделок с имуществом - всего	01	0,00
в том числе в результате сделок: с ценными бумагами российских эмитентов (за исключением закладных)	01.01	0,00
с ценными бумагами иностранных эмитентов	01.02	0,00
с недвижимым имуществом и правами аренды недвижимого имущества	01.03	0,00
с имущественными правами (за исключением прав аренды недвижимого имущества, прав из кредитных договоров и договоров займа и прав требования к кредитной организации выплатить денежный эквивалент драгоценных металлов)	01.04	0,00
с денежными требованиями по кредитным договорам и договорам займа, в том числе удостоверенными закладными	01.05	0,00
с долями в уставных капиталах обществ с ограниченной ответственностью и правами участия в уставных капиталах иностранных коммерческих организаций	01.06	0,00
с проектной документацией	01.07	0,00

с драгоценными металлами и требованиями к кредитной организации выплатить их денежный эквивалент	01.08	0,00
с художественными ценностями	01.09	0,00
с иным имуществом	01.10	0,00
с дебиторской задолженностью	01.11	0,00
с денежными средствами на счетах, в том числе на счетах по депозиту, в кредитных организациях	01.12	0,00
Прирост «+» (уменьшение «-») стоимости имущества в результате изменения справедливой стоимости имущества - всего	02	0,00
в том числе в результате изменения справедливой стоимости: ценных бумаг российских эмитентов (за исключением закладных)	02.01	0,00
ценных бумаг иностранных эмитентов	02.02	0,00
недвижимого имущества и прав аренды недвижимого имущества	02.03	0,00
имущественных прав (за исключением прав аренды недвижимого имущества, прав из кредитных договоров и договоров займа и прав требования к кредитной организации выплатить денежный эквивалент драгоценных металлов)	02.04	0,00
денежных требований по кредитным договорам и договорам займа, в том числе удостоверенными закладными	02.05	0,00
долей в уставных капиталах обществ с ограниченной ответственностью и прав участия в уставных капиталах иностранных коммерческих организаций	02.06	0,00
проектной документации	02.07	0,00
драгоценных металлов и требований к кредитной организации выплатить их денежный эквивалент	02.08	0,00
художественных ценностей	02.09	0,00
иного имущества	02.10	0,00
дебиторской задолженности	02.11	0,00
денежных средств на счетах, в том числе на счетах по депозиту, в кредитных организациях	02.12	0,00
Доход по имуществу, принадлежащему акционерному инвестиционному фонду (составляющему паевой инвестиционный фонд) - всего	03	16 820 865,86
в том числе: процентный доход по банковским счетам (счетам по депозиту)	03.01	329 756,45
процентный доход по облигациям	03.02	0,00
дивиденды по акциям акционерных обществ	03.03	0,00
доходы по инвестиционным паям (акциям) инвестиционных фондов	03.04	0,00
распределение прибыли обществ с ограниченной ответственностью (иностранных коммерческих организаций)	03.05	0,00
доход от сдачи недвижимого имущества в аренду (субаренду)	03.06	16 491 109,41
платежи по кредитным договорам (договорам займа), имущественные права по обязательствам из которых составляют имущество фонда	03.07	0,00
иные доходы по имуществу	03.08	0,00
Оплата по договорам, в том числе по договорам аренды, права из которых составляют имущество фонда	04	30 064,96
Сумма начисленных вознаграждений управляющей компании, специализированному депозитарию, лицу, осуществляющему ведение реестра, аудиторской организации, оценщику и бирже - всего	05	1 607 680,91
в том числе: управляющей компании	05.01	1 493 262,58
специализированному депозитарию, лицу, осуществляющему ведение реестра, аудиторской организации, оценщику и бирже	05.02	114 418,33

Сумма начисленных расходов, связанных с управлением акционерным инвестиционным фондом или доверительным управлением паевым инвестиционным фондом	06	1 743 308,22
Сумма начисленных дивидендов по акциям акционерного инвестиционного фонда (дохода по инвестиционным паям паевого инвестиционного фонда)	07	12 540 749,61
Прочие доходы	08	1 651 057,55
Прочие расходы	09	3 733 156,45
Прирост «+» имущества в результате размещения акции акционерного инвестиционного фонда (выдачи инвестиционных паев паевого инвестиционного фонда)	10	0,00
Уменьшение «-» имущества в результате выкупа или приобретения акций акционерного инвестиционного фонда (погашения инвестиционных паев паевого инвестиционного фонда)	11	0,00
Прирост «+» имущества в результате обмена инвестиционных паев других паевых инвестиционных фондов на инвестиционные паи данного паевого инвестиционного фонда	12	0,00
Уменьшение «-» имущества в результате обмена инвестиционных паев данного паевого инвестиционного фонда на инвестиционные паи других паевых инвестиционных фондов	13	0,00
Итого: прирост «+» или уменьшение «-» стоимости имущества (строки 01 + 02 + 03 - 04 - 05 - 06 - 07 + 08 - 09 + 10 + 11 + 12 + 13)	14	-1 183 036,74

Раздел 4. Отчет о финансовых вложениях, переданных (полученных) с обязательством обратного выкупа (обратной продажи) по сделкам репо

Наименование ценной бумаги	Регистрационный номер (идентификационный номер) выпуска	Код ISIN	Стоимость ценных бумаг в составе активов фонда (покупка)	Стоимость ценных бумаг в составе активов фонда (продажа)
	1	2	3	4
Ценные бумаги российских эмитентов - всего	x	x	0,00	0,00
в том числе: акции, обращающиеся на организованном рынке ценных бумаг	x	x	0,00	0,00
в том числе: по каждой акции				
акции, не обращающиеся на организованном рынке ценных бумаг	x	x	0,00	0,00
в том числе: по каждой акции				
облигации, обращающиеся на организованном рынке ценных бумаг	x	x	0,00	0,00
в том числе: по каждой облигации				
облигации, не обращающиеся на организованном рынке ценных бумаг	x	x	0,00	0,00
в том числе: по каждой облигации				
инвестиционные паи, обращающиеся на организованном рынке ценных бумаг	x	x	0,00	0,00
в том числе: по каждому инвестиционному паю				

инвестиционные паи, не обращающиеся на организованном рынке ценных бумаг	x	x	0,00	0,00
в том числе: по каждому инвестиционному паю				
векселя	x	x	0,00	0,00
в том числе: по каждому векселю				
ипотечные сертификаты	x	x	0,00	0,00
в том числе: по каждому ипотечному сертификату				
депозитные сертификаты	x	x	0,00	0,00
в том числе: по каждому депозитному сертификату				
закладные	x	x	0,00	0,00
в том числе: по каждой закладной				
иные российские ценные бумаги (коносаменты, складские свидетельства, опционы эмитента и прочие ценные бумаги)	x	x	0,00	0,00
в том числе: по каждой ценной бумаге				
иностранные ценные бумаги, квалифицированные в качестве ценных бумаг, - всего	x	x	0,00	0,00
в том числе: по каждой ценной бумаге				

Раздел 4. Отчет о финансовых вложениях, переданных (полученных) с обязательством обратного выкупа (обратной продажи) по сделкам репо (информация об эмитенте)

Наименование ценной бумаги	Наименование эмитента ценной бумаги	Идентификационный номер налогопла-тельщика (ИНН)	TIN эмитента представляемых ценных бумаг	Основной государственный регистрационный номер (ОГРН)
	1	2	3	4

Сведения о лице, подписавшем отчетность (уполномоченное лицо специализированного депозитария)

Фамилия, имя, отчество уполномоченного лица специализированного депозитария, подписавшего отчетность	Полное наименование специализированного депозитария	ИНН специализированного депозитария	ОГРН специализированного депозитария
1	2	3	4
О.В.Полякова	Публичное акционерное общество РОСБАНК	7730060164	1027739460737

Отчет о приросте (об уменьшении) стоимости имущества, принадлежащего акционерному инвестиционному фонду (составляющего паевой инвестиционный фонд)

Раздел 1. Реквизиты паевого инвестиционного фонда

Полное название паевого инвестиционного фонда	Номер правил доверительного управления паевым инвестиционным фондом	Код по Общероссийскому классификатору предприятий и организаций (ОКПО)
1	2	3
Закрытый Паевой Инвестиционный Фонд Недвижимости "АТРИУМ"	1899	94168527

Раздел 2. Параметры отчета о приросте (об уменьшении) стоимости имущества

Отчетный период	Код валюты, в которой определена стоимость чистых активов
1	2
Июнь 2022 г.	RUB

Раздел 3. Сведения о приросте (об уменьшении) стоимости имущества, принадлежащего акционерному инвестиционному фонду (составляющего паевой инвестиционный фонд)

Наименование показателя	Код строки	Значение показателя за отчетный период
1	2	3
Прирост «+» (уменьшение «-») стоимости имущества в результате сделок с имуществом - всего	01	0,00
в том числе в результате сделок: с ценными бумагами российских эмитентов (за исключением закладных)	01.01	0,00
с ценными бумагами иностранных эмитентов	01.02	0,00
с недвижимым имуществом и правами аренды недвижимого имущества	01.03	0,00
с имущественными правами (за исключением прав аренды недвижимого имущества, прав из кредитных договоров и договоров займа и прав требования к кредитной организации выплатить денежный эквивалент драгоценных металлов)	01.04	0,00
с денежными требованиями по кредитным договорам и договорам займа, в том числе удостоверенными закладными	01.05	0,00
с долями в уставных капиталах обществ с ограниченной ответственностью и правами участия в уставных капиталах иностранных коммерческих организаций	01.06	0,00
с проектной документацией	01.07	0,00

с драгоценными металлами и требованиями к кредитной организации выплатить их денежный эквивалент	01.08	0,00
с художественными ценностями	01.09	0,00
с иным имуществом	01.10	0,00
с дебиторской задолженностью	01.11	0,00
с денежными средствами на счетах, в том числе на счетах по депозиту, в кредитных организациях	01.12	0,00
Прирост «+» (уменьшение «-») стоимости имущества в результате изменения справедливой стоимости имущества - всего	02	0,00
в том числе в результате изменения справедливой стоимости: ценных бумаг российских эмитентов (за исключением закладных)	02.01	0,00
ценных бумаг иностранных эмитентов	02.02	0,00
недвижимого имущества и прав аренды недвижимого имущества	02.03	0,00
имущественных прав (за исключением прав аренды недвижимого имущества, прав из кредитных договоров и договоров займа и прав требования к кредитной организации выплатить денежный эквивалент драгоценных металлов)	02.04	0,00
денежных требований по кредитным договорам и договорам займа, в том числе удостоверенными закладными	02.05	0,00
долей в уставных капиталах обществ с ограниченной ответственностью и прав участия в уставных капиталах иностранных коммерческих организаций	02.06	0,00
проектной документации	02.07	0,00
драгоценных металлов и требований к кредитной организации выплатить их денежный эквивалент	02.08	0,00
художественных ценностей	02.09	0,00
иного имущества	02.10	0,00
дебиторской задолженности	02.11	0,00
денежных средств на счетах, в том числе на счетах по депозиту, в кредитных организациях	02.12	0,00
Доход по имуществу, принадлежащему акционерному инвестиционному фонду (составляющему паевой инвестиционный фонд) - всего	03	16 919 909,92
в том числе: процентный доход по банковским счетам (счетам по депозиту)	03.01	421 053,39
процентный доход по облигациям	03.02	0,00
дивиденды по акциям акционерных обществ	03.03	0,00
доходы по инвестиционным паям (акциям) инвестиционных фондов	03.04	0,00
распределение прибыли обществ с ограниченной ответственностью (иностранных коммерческих организаций)	03.05	0,00
доход от сдачи недвижимого имущества в аренду (субаренду)	03.06	16 498 856,53
платежи по кредитным договорам (договорам займа), имущественные права по обязательствам из которых составляют имущество фонда	03.07	0,00
иные доходы по имуществу	03.08	0,00
Оплата по договорам, в том числе по договорам аренды, права из которых составляют имущество фонда	04	29 414,85
Сумма начисленных вознаграждений управляющей компании, специализированному депозитарию, лицу, осуществляющему ведение реестра, аудиторской организации, оценщику и бирже - всего	05	1 613 517,81
в том числе: управляющей компании	05.01	1 495 228,48
специализированному депозитарию, лицу, осуществляющему ведение реестра, аудиторской организации, оценщику и бирже	05.02	118 289,33

Сумма начисленных расходов, связанных с управлением акционерным инвестиционным фондом или доверительным управлением паевым инвестиционным фондом	06	1 694 803,43
Сумма начисленных дивидендов по акциям акционерного инвестиционного фонда (дохода по инвестиционным паям паевого инвестиционного фонда)	07	14 315 772,70
Прочие доходы	08	2 102 938,37
Прочие расходы	09	3 738 071,20
Прирост «+» имущества в результате размещения акции акционерного инвестиционного фонда (выдачи инвестиционных паев паевого инвестиционного фонда)	10	0,00
Уменьшение «-» имущества в результате выкупа или приобретения акций акционерного инвестиционного фонда (погашения инвестиционных паев паевого инвестиционного фонда)	11	0,00
Прирост «+» имущества в результате обмена инвестиционных паев других паевых инвестиционных фондов на инвестиционные паи данного паевого инвестиционного фонда	12	0,00
Уменьшение «-» имущества в результате обмена инвестиционных паев данного паевого инвестиционного фонда на инвестиционные паи других паевых инвестиционных фондов	13	0,00
Итого: прирост «+» или уменьшение «-» стоимости имущества (строки 01 + 02 + 03 - 04 - 05 - 06 - 07 + 08 - 09 + 10 + 11 + 12 + 13)	14	-2 368 731,70

Раздел 4. Отчет о финансовых вложениях, переданных (полученных) с обязательством обратного выкупа (обратной продажи) по сделкам репо

Наименование ценной бумаги	Регистрационный номер (идентификационный номер) выпуска	Код ISIN	Стоимость ценных бумаг в составе активов фонда (покупка)	Стоимость ценных бумаг в составе активов фонда (продажа)
	1	2	3	4
Ценные бумаги российских эмитентов - всего	x	x	0,00	0,00
в том числе: акций, обращающиеся на организованном рынке ценных бумаг	x	x	0,00	0,00
в том числе: по каждой акции				
акции, не обращающиеся на организованном рынке ценных бумаг	x	x	0,00	0,00
в том числе: по каждой акции				
облигации, обращающиеся на организованном рынке ценных бумаг	x	x	0,00	0,00
в том числе: по каждой облигации				
облигации, не обращающиеся на организованном рынке ценных бумаг	x	x	0,00	0,00
в том числе: по каждой облигации				
инвестиционные паи, обращающиеся на организованном рынке ценных бумаг	x	x	0,00	0,00
в том числе: по каждому инвестиционному паю				

инвестиционные паи, не обращающиеся на организованном рынке ценных бумаг	x	x	0,00	0,00
в том числе: по каждому инвестиционному паю				
векселя	x	x	0,00	0,00
в том числе: по каждому векселю				
ипотечные сертификаты	x	x	0,00	0,00
в том числе: по каждому ипотечному сертификату				
депозитные сертификаты	x	x	0,00	0,00
в том числе: по каждому депозитному сертификату				
закладные	x	x	0,00	0,00
в том числе: по каждой закладной				
иные российские ценные бумаги (коносаменты, складские свидетельства, опционы эмитента и прочие ценные бумаги)	x	x	0,00	0,00
в том числе: по каждой ценной бумаге				
иностранные ценные бумаги, квалифицированные в качестве ценных бумаг, - всего	x	x	0,00	0,00
в том числе: по каждой ценной бумаге				

Раздел 4. Отчет о финансовых вложениях, переданных (полученных) с обязательством обратного выкупа (обратной продажи) по сделкам репо (информация об эмитенте)

Наименование ценной бумаги	Наименование эмитента ценной бумаги	Идентификационный номер налогопла-тельщика (ИНН)	TIN эмитента представляемых ценных бумаг	Основной государственный регистрационный номер (ОГРН)
	1	2	3	4

Сведения о лице, подписавшем отчетность (уполномоченное лицо специализированного депозитария)

Фамилия, имя, отчество уполномоченного лица специализированного депозитария, подписавшего отчетность	Полное наименование специализированного депозитария	ИНН специализированного депозитария	ОГРН специализированного депозитария
1	2	3	4
О.В.Полякова	Публичное акционерное общество РОСБАНК	7730060164	1027739460737

Отчет о приросте (об уменьшении) стоимости имущества, принадлежащего акционерному инвестиционному фонду (составляющего паевой инвестиционный фонд)

Раздел 1. Реквизиты паевого инвестиционного фонда

Полное название паевого инвестиционного фонда	Номер правил доверительного управления паевым инвестиционным фондом	Код по Общероссийскому классификатору предприятий и организаций (ОКПО)
1	2	3
Закрытый Паевой Инвестиционный Фонд Недвижимости "АТРИУМ"	1899	94168527

Раздел 2. Параметры отчета о приросте (об уменьшении) стоимости имущества

Отчетный период	Код валюты, в которой определена стоимость чистых активов
1	2
Май 2022 г.	RUB

Раздел 3. Сведения о приросте (об уменьшении) стоимости имущества, принадлежащего акционерному инвестиционному фонду (составляющего паевой инвестиционный фонд)

Наименование показателя	Код строки	Значение показателя за отчетный период
1	2	3
Прирост «+» (уменьшение «-») стоимости имущества в результате сделок с имуществом - всего	01	0,00
в том числе в результате сделок: с ценными бумагами российских эмитентов (за исключением закладных)	01.01	0,00
с ценными бумагами иностранных эмитентов	01.02	0,00
с недвижимым имуществом и правами аренды недвижимого имущества	01.03	0,00
с имущественными правами (за исключением прав аренды недвижимого имущества, прав из кредитных договоров и договоров займа и прав требования к кредитной организации выплатить денежный эквивалент драгоценных металлов)	01.04	0,00
с денежными требованиями по кредитным договорам и договорам займа, в том числе удостоверенными закладными	01.05	0,00
с долями в уставных капиталах обществ с ограниченной ответственностью и правами участия в уставных капиталах иностранных коммерческих организаций	01.06	0,00
с проектной документацией	01.07	0,00

с драгоценными металлами и требованиями к кредитной организации выплатить их денежный эквивалент	01.08	0,00
с художественными ценностями	01.09	0,00
с иным имуществом	01.10	0,00
с дебиторской задолженностью	01.11	0,00
с денежными средствами на счетах, в том числе на счетах по депозиту, в кредитных организациях	01.12	0,00
Прирост «+» (уменьшение «-») стоимости имущества в результате изменения справедливой стоимости имущества - всего	02	0,00
в том числе в результате изменения справедливой стоимости: ценных бумаг российских эмитентов (за исключением закладных)	02.01	0,00
ценных бумаг иностранных эмитентов	02.02	0,00
недвижимого имущества и прав аренды недвижимого имущества	02.03	0,00
имущественных прав (за исключением прав аренды недвижимого имущества, прав из кредитных договоров и договоров займа и прав требования к кредитной организации выплатить денежный эквивалент драгоценных металлов)	02.04	0,00
денежных требований по кредитным договорам и договорам займа, в том числе удостоверенными закладными	02.05	0,00
долей в уставных капиталах обществ с ограниченной ответственностью и прав участия в уставных капиталах иностранных коммерческих организаций	02.06	0,00
проектной документации	02.07	0,00
драгоценных металлов и требований к кредитной организации выплатить их денежный эквивалент	02.08	0,00
художественных ценностей	02.09	0,00
иного имущества	02.10	0,00
дебиторской задолженности	02.11	0,00
денежных средств на счетах, в том числе на счетах по депозиту, в кредитных организациях	02.12	0,00
Доход по имуществу, принадлежащему акционерному инвестиционному фонду (составляющему паевой инвестиционный фонд) - всего	03	17 767 681,82
в том числе: процентный доход по банковским счетам (счетам по депозиту)	03.01	658 784,12
процентный доход по облигациям	03.02	0,00
дивиденды по акциям акционерных обществ	03.03	0,00
доходы по инвестиционным паям (акциям) инвестиционных фондов	03.04	0,00
распределение прибыли обществ с ограниченной ответственностью (иностранных коммерческих организаций)	03.05	0,00
доход от сдачи недвижимого имущества в аренду (субаренду)	03.06	17 108 897,70
платежи по кредитным договорам (договорам займа), имущественные права по обязательствам из которых составляют имущество фонда	03.07	0,00
иные доходы по имуществу	03.08	0,00
Оплата по договорам, в том числе по договорам аренды, права из которых составляют имущество фонда	04	30 395,36
Сумма начисленных вознаграждений управляющей компании, специализированному депозитарию, лицу, осуществляющему ведение реестра, аудиторской организации, оценщику и бирже - всего	05	1 400 725,01
в том числе: управляющей компании	05.01	1 284 484,06
специализированному депозитарию, лицу, осуществляющему ведение реестра, аудиторской организации, оценщику и бирже	05.02	116 240,95

Сумма начисленных расходов, связанных с управлением акционерным инвестиционным фондом или доверительным управлением паевым инвестиционным фондом	06	1 984 148,98
Сумма начисленных дивидендов по акциям акционерного инвестиционного фонда (дохода по инвестиционным паям паевого инвестиционного фонда)	07	14 473 033,40
Прочие доходы	08	1 400 725,01
Прочие расходы	09	5 315 584,69
Прирост «+» имущества в результате размещения акции акционерного инвестиционного фонда (выдачи инвестиционных паев паевого инвестиционного фонда)	10	0,00
Уменьшение «-» имущества в результате выкупа или приобретения акций акционерного инвестиционного фонда (погашения инвестиционных паев паевого инвестиционного фонда)	11	0,00
Прирост «+» имущества в результате обмена инвестиционных паев других паевых инвестиционных фондов на инвестиционные паи данного паевого инвестиционного фонда	12	0,00
Уменьшение «-» имущества в результате обмена инвестиционных паев данного паевого инвестиционного фонда на инвестиционные паи других паевых инвестиционных фондов	13	0,00
Итого: прирост «+» или уменьшение «-» стоимости имущества (строки 01 + 02 + 03 - 04 - 05 - 06 - 07 + 08 - 09 + 10 + 11 + 12 + 13)	14	-4 035 480,61

Раздел 4. Отчет о финансовых вложениях, переданных (полученных) с обязательством обратного выкупа (обратной продажи) по сделкам репо

Наименование ценной бумаги	Регистрационный номер (идентификационный номер) выпуска	Код ISIN	Стоимость ценных бумаг в составе активов фонда (покупка)	Стоимость ценных бумаг в составе активов фонда (продажа)
	1	2	3	4
Ценные бумаги российских эмитентов - всего	x	x	0,00	0,00
в том числе: акций, обращающиеся на организованном рынке ценных бумаг	x	x	0,00	0,00
в том числе: по каждой акции				
акции, не обращающиеся на организованном рынке ценных бумаг	x	x	0,00	0,00
в том числе: по каждой акции				
облигации, обращающиеся на организованном рынке ценных бумаг	x	x	0,00	0,00
в том числе: по каждой облигации				
облигации, не обращающиеся на организованном рынке ценных бумаг	x	x	0,00	0,00
в том числе: по каждой облигации				
инвестиционные паи, обращающиеся на организованном рынке ценных бумаг	x	x	0,00	0,00
в том числе: по каждому инвестиционному паю				

инвестиционные паи, не обращающиеся на организованном рынке ценных бумаг	x	x	0,00	0,00
в том числе: по каждому инвестиционному паю				
векселя	x	x	0,00	0,00
в том числе: по каждому векселю				
ипотечные сертификаты	x	x	0,00	0,00
в том числе: по каждому ипотечному сертификату				
депозитные сертификаты	x	x	0,00	0,00
в том числе: по каждому депозитному сертификату				
закладные	x	x	0,00	0,00
в том числе: по каждой закладной				
иные российские ценные бумаги (коносаменты, складские свидетельства, опционы эмитента и прочие ценные бумаги)	x	x	0,00	0,00
в том числе: по каждой ценной бумаге				
иностранные ценные бумаги, квалифицированные в качестве ценных бумаг, - всего	x	x	0,00	0,00
в том числе: по каждой ценной бумаге				

Раздел 4. Отчет о финансовых вложениях, переданных (полученных) с обязательством обратного выкупа (обратной продажи) по сделкам репо (информация об эмитенте)

Наименование ценной бумаги	Наименование эмитента ценной бумаги	Идентификационный номер налогопла-тельщика (ИНН)	TIN эмитента представляемых ценных бумаг	Основной государственный регистрационный номер (ОГРН)
	1	2	3	4

Сведения о лице, подписавшем отчетность (уполномоченное лицо специализированного депозитария)

Фамилия, имя, отчество уполномоченного лица специализированного депозитария, подписавшего отчетность	Полное наименование специализированного депозитария	ИНН специализированного депозитария	ОГРН специализированного депозитария
1	2	3	4
О.В.Полякова	Публичное акционерное общество РОСБАНК	7730060164	1027739460737

Месяц	Расшифровка строки "Оплата расходов, связанных с управлением акционерным инвестиционным фондом или доверительным управлением паевым инвестиционным фондом"		Расшифровка строки "Прочие расходы"	
апр.22	1 618 369,50	Эксплуатационные расходы	3 800 353,40	начисленные резервы
	5 424,00	Обслуживание в кредитных организациях	49 908,20	Переоценка кредиторской задолженности по договору аренды зем.участка от 14.07.2004г. №М-01-026997
	440 890,00	Налог на имущество		
	752,09	Прочие расходы		
	2 065 435,59	**итого**	**3 850 261,60**	**итого**
май.22	1 538 334,98	Эксплуатационные расходы	3 211 210,15	начисленные резервы
	4 924,00	Обслуживание в кредитных организациях	2 104 374,54	Переоценка кредиторской задолженности по договору аренды зем.участка от 14.07.2004г. №М-01-026997
	440 890,00	Налог на имущество		
	1 984 148,98	**итого**	**5 315 584,69**	**итого**
июн.22	5 020,00	Обслуживание в кредитных организациях	3 738 071,20	начисленные резервы
	1 248 893,43	Эксплуатационные расходы		
	440 890,00	Налог на имущество		
	1 694 803,43	**итого**	**3 738 071,20**	**итого**
июл.22	1 297 046,22	Эксплуатационные расходы	3 733 156,45	начисленные резервы
	5 372,00	Обслуживание в кредитных организациях		
	440 890,00	Налог на имущество		
	1 743 308,22	**итого**	**3 733 156,45**	**итого**

Филиал публично-правовой компании "Роскадастр" по Москве
полное наименование органа регистрации прав

Выписка из Единого государственного реестра недвижимости об объекте недвижимости

Сведения о характеристиках объекта недвижимости

На основании запроса от 28.08.2023, поступившего на рассмотрение 28.08.2023, сообщаем, что согласно записям Единого государственного реестра недвижимости:

Раздел 1 Л

Помещение			
вид объекта недвижимости			
Лист № 1 раздела 1	Всего листов раздела 1: 2	Всего разделов: 3	Всего листов выписки: 7

28.08.2023г. № КУВИ-001/2023-195832821	
Кадастровый номер:	77:01:0003004:2248
Номер кадастрового квартала:	77:01:0003004
Дата присвоения кадастрового номера:	24.12.2013
Ранее присвоенный государственный учетный номер:	Инвентарный номер 1106/; Инвентарный номер XI (ком.87) 25.07.2012 ГУП МосгорБТИ; Условный по 167814
Адрес:	Российская Федерация, город Москва, вн.тер.г. муниципальный округ Басманный, улица Земляной Вал дом 33, помещение 1/1
Площадь:	1110.3
Назначение:	Нежилое
Наименование:	Помещения
Номер, тип этажа, на котором расположено помещение, машино-место	Этаж № 1
Вид жилого помещения:	данные отсутствуют
Кадастровая стоимость, руб.:	278456844.67
Кадастровые номера иных объектов недвижимости, в пределах которых расположен объект недвижимости:	77:01:0003004:1022
Кадастровые номера объектов недвижимости, из которых образован объект недвижимости:	данные отсутствуют
Кадастровые номера образованных объектов недвижимости:	данные отсутствуют
Сведения о включении объекта недвижимости в состав предприятия как имущественного комплекса:	данные отсутствуют
Сведения о включении объекта недвижимости в состав единого недвижимого комплекса:	данные отсутствуют
Виды разрешенного использования:	данные отсутствуют
Сведения о включении объекта недвижимости в реестр объектов культурного наследия:	данные отсутствуют

ДОКУМЕНТ ПОДПИСАН
ЭЛЕКТРОННОЙ ПОДПИСЬЮ
Сертификат: 00BB0056B7401CB38D2B3576ACDC8125108
Владелец: ФЕДЕРАЛЬНАЯ СЛУЖБА ГОСУДАРСТВЕННОЙ РЕГИСТРАЦИИ, КАДАСТРА И КАРТОГРАФИИ
Действителен: с 27.06.2023 по 19.09.2024

полное наименование должности	инициалы, фамилия

Лист 2

Помещение			
вид объекта недвижимости			
Лист № 2 раздела 1	Всего листов раздела 1: 2	Всего разделов: 3	Всего листов выписки: 7

28.08.2023г. № КУВИ-001/2023-195832821	
Кадастровый номер:	77:01:0003004:2248
Сведения о кадастровом инженере:	данные отсутствуют
Сведения об отнесении жилого помещения к определенному виду жилых помещений специализированного жилищного фонда, к жилым помещениям наемного дома социального использования или наемного дома коммерческого использования:	данные отсутствуют
Статус записи об объекте недвижимости:	Сведения об объекте недвижимости имеют статус "актуальные, ранее учтенные"
Особые отметки:	Сведения, необходимые для заполнения раздела: 9 - Сведения о части (частях) помещения, отсутствуют
Получатель выписки:	Меркулов Егор Романович

ДОКУМЕНТ ПОДПИСАН
ЭЛЕКТРОННОЙ ПОДПИСЬЮ
Сертификат: 00BB056B7901CB35D2B3576ACDC8925108
Владелец: ФЕДЕРАЛЬНАЯ СЛУЖБА ГОСУДАРСТВЕННОЙ РЕГИСТРАЦИИ, КАДАСТРА И КАРТОГРАФИИ
Действителен: с 27.06.2023 по 19.09.2024

полное наименование должности	инициалы, фамилия

Раздел 2 Лист 3

Выписка из Единого государственного реестра недвижимости об объекте недвижимости

Сведения о зарегистрированных правах

Помещение			
вид объекта недвижимости			
Лист № 1 раздела 2	Всего листов раздела 2: 4	Всего разделов: 3	Всего листов выписки: 7

28.08.2023г. № КУВИ-001/2023-195832821	
Кадастровый номер:	77:01:0003004:2248

1	Правообладатель (правообладатели):	1.1	Владельцы инвестиционных паев –Закрытый паевой инвестиционный фонд недвижимости «АТРИУМ», данные о которых устанавливаются на основании лицевых счетов владельцев инвестиционных паев в реестре владельцев инвестиционных паев и счетов депо владельцев инвестиционных паев
	Сведения о возможности предоставления третьим лицам персональных данных физического лица:	1.1.1	данные отсутствуют
2	Вид, номер, дата и время государственной регистрации права:	2.1	Общая долевая собственность 77-77-12/028/2010-884 27.10.2010 00:00:00
3	Сведения об осуществлении государственной регистрации сделки, права без необходимого в силу закона согласия третьего лица, органа:	3.1	данные отсутствуют
4	Ограничение прав и обременение объекта недвижимости:		

4	4.1	вид:	Доверительное управление
		дата государственной регистрации:	27.10.2010 00:00:00
		номер государственной регистрации:	77-77-12/028/2010-884
		срок, на который установлены ограничение прав и обременение объекта недвижимости:	Срок действия с 07.09.2010 по 31.01.2036
		лицо, в пользу которого установлены ограничение прав и обременение объекта недвижимости:	Общество с ограниченной ответственностью "ВЕЛЕС ТРАСТ", ИНН: 7703603950
		сведения о возможности предоставления третьим лицам персональных данных физического лица	данные отсутствуют
		основание государственной регистрации:	Правила доверительного управления, зарегистрированные ФСФР России 07.09.2010 за № 1899-941685 Выписка из реестра паевых инвестиционных фондов от 14.09.2010 № 12-08/22477; Акт приема-переда недвижимого имущества от 13.09.2010, выдан 07.09.2010 Изменения и дополнения в Правила доверительного управления, № 1899-94168527-1, выдан 09.11.201 Изменения и дополнения в Правила доверительного управления, № 1899-94168527-2, выдан 01.02.2011

ДОКУМЕНТ ПОДПИСАН
ЭЛЕКТРОННОЙ ПОДПИСЬЮ
Сертификат: 00BB0556B7401CB38D2B3576ACDC8125108
Владелец: ФЕДЕРАЛЬНАЯ СЛУЖБА ГОСУДАРСТВЕННОЙ РЕГИСТРАЦИИ, КАДАСТРА И КАРТОГРАФИИ
Действителен: с 27.06.2023 по 19.09.2024

полное наименование должности	инициалы, фамилия

Лист 4

Помещение			
вид объекта недвижимости			
Лист № 2 раздела 2	Всего листов раздела 2: 4	Всего разделов: 3	Всего листов выписки: 7

28.08.2023г. № КУВИ-001/2023-195832821

Кадастровый номер:			77:01:0003004:2248
			Изменения и дополнения в Правила доверительного управления, № 1899-94168527-1-3, выдан 18.08.20 Изменения и дополнения в Правила доверительного управления, № 1899-94168527-4, выдан 01.09.2011 Изменения и дополнения в Правила доверительного управления, № 1899-94168527-5, выдан 27.09.2011 Изменения и дополнения в Правила доверительного управления, № 1899-94168527-6, выдан 08.11.2011 Изменения и дополнения в Правила доверительного управления, № 1899-94168527-7, выдан 05.02.2013 Изменения и дополнения в Правила доверительного управления, № 1899-94168527-8, выдан 29.03.2014 Изменения и дополнения в Правила доверительного управления, № 1899-94168527-9, выдан 17.07.2014 Изменения и дополнения в Правила доверительного управления, № 1899-94168527-1-10, выдан 15.03.2 Изменения и дополнения в Правила доверительного управления, № 1899-94168527-11, выдан 17.08.201 Изменения и дополнения в Правила доверительного управления, № 1899-94168527-1-12, выдан 25.03.2
		сведения об осуществлении государственной регистрации сделки, права, ограничения права без необходимого в силу закона согласия третьего лица, органа:	данные отсутствуют
		сведения об управляющем залогом и о договоре управления залогом, если такой договор заключен для управления ипотекой:	данные отсутствуют
		сведения о депозитарии, который осуществляет хранение обездвиженной документарной закладной или электронной закладной:	
		ведения о внесении изменений или дополнений в регистрационную запись об ипотеке:	
	4.2	вид:	Аренда
		дата государственной регистрации:	09.08.2010 00:00:00
		номер государственной регистрации:	77-77-11/148/2010-028

ДОКУМЕНТ ПОДПИСАН
ЭЛЕКТРОННОЙ ПОДПИСЬЮ
Сертификат: 00BB0566B7401CB38D2B3576ACDC8125108
Владелец: ФЕДЕРАЛЬНАЯ СЛУЖБА ГОСУДАРСТВЕННОЙ РЕГИСТРАЦИИ, КАДАСТРА И КАРТОГРАФИИ
Действителен: с 27.06.2023 по 19.09.2024

полное наименование должности	инициалы, фамилия

Лист 5

Помещение			
вид объекта недвижимости			
Лист № 3 раздела 2	Всего листов раздела 2: 4	Всего разделов: 3	Всего листов выписки: 7

28.08.2023г. № КУВИ-001/2023-195832821

Кадастровый номер:	77:01:0003004:2248
срок, на который установлены ограничение прав и обременение объекта недвижимости:	Срок действия с 09.08.2010 С даты подписания Акта приемки-передачи до 01.06.2030г.
лицо, в пользу которого установлены ограничение прав и обременение объекта недвижимости:	Общество с ограниченной ответственностью "Алькор и Ко", ИНН: 7729265128
сведения о возможности предоставления третьим лицам персональных данных физического лица	данные отсутствуют
основание государственной регистрации:	Дополнительное соглашение № 4 от 30.10.2015 к Договору аренды нежилых помещений № 001/10 от 02.06.2010, № 4, выдан 30.10.2015, дата государственной регистрации: 24.11.2015, номер государствен регистрации: 77-77/011-77/011/015/2015-804/1 Дополнительное соглашение от 18.10.2016 № 5 к договору аренды нежилых помещений № 001/10 от 02.06.2010, № 5, выдан 18.10.2016, дата государственной регистрации: 31.10.2016, номер государствен регистрации: 77-77/011-77/011/004/2016-2239/1 Дополнительное соглашение №7 от 18.10.2018 к Договору аренды нежилого помещения от 02.06.2010г 001/10, выдан 18.10.2018, дата государственной регистрации: 06.11.2018, номер государственной регистрации: 77:01:0003004:2248-77/011/2018-2 Дополнительное соглашение №8 от 27.06.2019 к Договору аренды нежилого помещения от 02.06.2010г 001/10, выдан 27.06.2019, дата государственной регистрации: 16.07.2019, номер государственной регистрации: 77:01:0003004:2248-77/011/2019-3 Дополнительное соглашение к договору аренды нежилых помещений № 001/10 от 02.06.2010г., № 9, вы 27.09.2019, дата государственной регистрации: 28.10.2019, номер государственной регистрации: 77:01:0003004:2248-77/011/2019-4 Договор аренды нежилого помещения от 02.06.2010г. № 001/10, выдан 02.06.2010 Дополнительное соглашение к Договору аренды нежилых помещений №001/10 от 02 июня 2010 г., № 1 выдан 18.10.2021, дата государственной регистрации: 26.11.2021, номер государственной регистрации: 77:01:0003004:2248-77/051/2021-8
сведения об осуществлении государственной регистрации сделки, права, ограничения права без необходимого в силу закона согласия третьего лица, органа:	данные отсутствуют

ДОКУМЕНТ ПОДПИСАН
ЭЛЕКТРОННОЙ ПОДПИСЬЮ
Сертификат: 00BB0556B7401CB38D2B3576ACDC8125108
Владелец: ФЕДЕРАЛЬНАЯ СЛУЖБА ГОСУДАРСТВЕННОЙ РЕГИСТРАЦИИ, КАДАСТРА И КАРТОГРАФИИ
Действителен: с 27.06.2023 по 19.09.2024

полное наименование должности	инициалы, фамилия

Лист 6

Помещение			
вид объекта недвижимости			
Лист № 4 раздела 2	Всего листов раздела 2: 4	Всего разделов: 3	Всего листов выписки: 7

28.08.2023г. № КУВИ-001/2023-195832821

Кадастровый номер:		77:01:0003004:2248
	сведения об управляющем залогом и о договоре управления залогом, если такой договор заключен для управления ипотекой:	данные отсутствуют
	сведения о депозитарии, который осуществляет хранение обездвиженной документарной закладной или электронной закладной:	
	ведения о внесении изменений или дополнений в регистрационную запись об ипотеке:	
5	Договоры участия в долевом строительстве:	не зарегистрировано
6	Заявленные в судебном порядке права требования:	данные отсутствуют
7	Сведения о возможности предоставления третьим лицам персональных данных физического лица	данные отсутствуют
8	Сведения о возражении в отношении зарегистрированного права:	данные отсутствуют
9	Сведения о наличии решения об изъятии объекта недвижимости для государственных и муниципальных нужд:	данные отсутствуют
10	Сведения о невозможности государственной регистрации без личного участия правообладателя или его законного представителя:	данные отсутствуют
11	Правопритязания и сведения о наличии поступивших, но не рассмотренных заявлений о проведении государственной регистрации права (перехода, прекращения права), ограничения права или обременения объекта недвижимости, сделки в отношении объекта недвижимости:	отсутствуют

полное наименование должности	ДОКУМЕНТ ПОДПИСАН ЭЛЕКТРОННОЙ ПОДПИСЬЮ Сертификат: 00B0056079D1C0380203597ACADC9025108 Владелец: ФЕДЕРАЛЬНАЯ СЛУЖБА ГОСУДАРСТВЕННОЙ РЕГИСТРАЦИИ, КАДАСТРА И КАРТОГРАФИИ Действителен: с 27.06.2023 по 19.09.2024	инициалы, фамилия

Раздел 8 Лист 7

Выписка из Единого государственного реестра недвижимости об объекте недвижимости

План расположения помещения, машино-места на этаже (плане этажа)

Помещение			
вид объекта недвижимости			
Лист № 1 раздела 8	Всего листов раздела 8: 1	Всего разделов: 3	Всего листов выписки: 7

28.08.2023г. № КУВИ-001/2023-195832821

Кадастровый номер: 77:01:0003004:2248	Номер этажа (этажей): 1



Масштаб 1

ДОКУМЕНТ ПОДПИСАН
ЭЛЕКТРОННОЙ ПОДПИСЬЮ
Сертификат: 00BB0556B7901CB38D2B3576ACDC8125108
Владелец: ФЕДЕРАЛЬНАЯ СЛУЖБА ГОСУДАРСТВЕННОЙ РЕГИСТРАЦИИ, КАДАСТРА И КАРТОГРАФИИ
Действителен: с 27.06.2023 по 19.09.2024

полное наименование должности	инициалы, фамилия

Филиал публично-правовой компании "Роскадастр" по Москве
полное наименование органа регистрации прав

Выписка из Единого государственного реестра недвижимости об объекте недвижимости

Сведения о характеристиках объекта недвижимости

На основании запроса от 28.08.2023, поступившего на рассмотрение 28.08.2023, сообщаем, что согласно записям Единого государственного реестра недвижимости:

Раздел 1 Л

Земельный участок
вид объекта недвижимости

Лист № 1 раздела 1	Всего листов раздела 1: 4	Всего разделов: 8	Всего листов выписки: 28

28.08.2023г. № КУВИ-001/2023-195832641	
Кадастровый номер:	77:01:0003004:58
Номер кадастрового квартала:	77:01:0003004
Дата присвоения кадастрового номера:	13.02.2008
Ранее присвоенный государственный учетный номер:	Условный номер М-01-026997
Местоположение:	Местоположение установлено относительно ориентира, расположенного в границах участка. Почтовый адрес ориентира: г Москва, ул Земляной Вал, вл 33.
Площадь:	18983 +/- 48
Кадастровая стоимость, руб.:	1914417516.15
Кадастровые номера расположенных в пределах земельного участка объектов недвижимости:	77:01:0003004:1022, 77:01:0003004:2180
Кадастровые номера объектов недвижимости, из которых образован объект недвижимости:	данные отсутствуют
Кадастровые номера образованных объектов недвижимости:	данные отсутствуют
Категория земель:	Земли населенных пунктов
Виды разрешенного использования:	объекты размещения организаций розничной торговли продовольственными, непродовольственными группами товаров (1.2.5), объекты размещения коммерческих организаций, не связанных с проживание населения (1.2.7), объекты размещения организаций общественного питания (1.2.5), участки размещен жилищно-коммунальных объектов: объекты размещения помещений и технических устройств подземн гаражей (1.2.3), объекты размещения учреждений и организаций бытового обслуживания, в т.ч. приемн пункты предприятий (1.2.5), объекты размещения зрелищных организаций (1.2.7)
Сведения о кадастровом инженере:	данные отсутствуют
Сведения о лесах, водных объектах и об иных природных объектах, расположенных в пределах земельного участка:	данные отсутствуют

	ДОКУМЕНТ ПОДПИСАН ЭЛЕКТРОННОЙ ПОДПИСЬЮ Сертификат: 00BB0568D7901C0380203597ACADC9025108 Владелец: ФЕДЕРАЛЬНАЯ СЛУЖБА ГОСУДАРСТВЕННОЙ РЕГИСТРАЦИИ, КАДАСТРА И КАРТОГРАФИИ Действителен: с 27.06.2023 по 19.09.2024	
полное наименование должности		инициалы, фамилия

Лист 2

Земельный участок			
вид объекта недвижимости			
Лист № 2 раздела 1	Всего листов раздела 1: 4	Всего разделов: 8	Всего листов выписки: 28

28.08.2023г. № КУВИ-001/2023-195832641

Кадастровый номер:	77:01:0003004:58
Сведения о том, что земельный участок полностью расположен в границах зоны с особыми условиями использования территории, территории объекта культурного наследия, публичного сервитута:	Земельный участок полностью расположен в границах зоны с реестровым номером 77:02-6.273 от 27.01.2021, ограничение использования земельного участка в пределах зоны: Режим использования зем установлен в соответствии с: Постановлением Правительства Москвы № 545 от 07.07.1998, Федеральн законом от 25.06.2002 № 73-ФЗ "Об объектах культурного наследия (памятниках истории и культуры) народов Российской Федерации", вид/наименование: Зона охраняемого культурного слоя № 1, тип: Зон охраны объекта культурного наследия, решения: 1. дата решения: 26.11.2020, номер решения: 818, наименование ОГВ/ОМСУ: Правительство Москвы 2. дата решения: 26.11.2020, номер решения: 818, наименование ОГВ/ОМСУ: Департамент культурного наследия города Москвы Земельный участок полностью расположен в границах зоны с реестровым номером 77:01-6.334 от 18.01.2021, ограничение использования земельного участка в пределах зоны: Режим использования зем установлен в соответствии с: Постановлением Правительства Москвы № 545 от 07.07.1998, Федеральн законом от 25.06.2002 № 73-ФЗ "Об объектах культурного наследия (памятниках истории и культуры) народов Российской Федерации", вид/наименование: Зона регулирования застройки № 1, тип: Зона охр объекта культурного наследия, решения: 1. дата решения: 07.07.1998, номер решения: 545, наименование ОГВ/ОМСУ: Правительство Москвы 2. дата решения: 03.11.2020, номер решения: 713, наименование ОГВ/ОМСУ: Департамент культурного наследия города Москвы
Сведения о том, что земельный участок расположен в границах особой экономической зоны, территории опережающего социально-экономического развития, зоны территориального развития в Российской Федерации, игорной зоны:	данные отсутствуют
Сведения о том, что земельный участок расположен в границах особо охраняемой природной территории, охотничьих угодий, лесничеств:	данные отсутствуют
Сведения о результатах проведения государственного земельного надзора:	данные отсутствуют
Сведения о расположении земельного участка в границах территории, в отношении которой утвержден проект межевания территории:	данные отсутствуют
Условный номер земельного участка:	данные отсутствуют

ДОКУМЕНТ ПОДПИСАН
ЭЛЕКТРОННОЙ ПОДПИСЬЮ
Сертификат: 00BB0556B7401CB38D2B3576ACDC8925108
Владелец: ФЕДЕРАЛЬНАЯ СЛУЖБА ГОСУДАРСТВЕННОЙ РЕГИСТРАЦИИ, КАДАСТРА И КАРТОГРАФИИ
Действителен: с 27.06.2023 по 19.09.2024

полное наименование должности	инициалы, фамилия

Лист 3

Земельный участок			
вид объекта недвижимости			
Лист № 3 раздела 1	Всего листов раздела 1: 4	Всего разделов: 8	Всего листов выписки: 28

28.08.2023г. № КУВИ-001/2023-195832641	
Кадастровый номер:	77:01:0003004:58
Сведения о принятии акта и (или) заключении договора, предусматривающих предоставление в соответствии с земельным законодательством исполнительным органом государственным органом власти или органом местного самоуправления, находящегося в государственной или муниципальной собственности земельного участка для строительства наемного дома социального использования или наемного дома коммерческого использования:	данные отсутствуют
Сведения о том, что земельный участок или земельные участки образованы на основании решения об изъятии земельного участка и (или) расположенного на нем объекта недвижимости для государственных или муниципальных нужд:	данные отсутствуют
Сведения о том, что земельный участок образован из земель или земельного участка, государственная собственность на которые не разграничена:	данные отсутствуют
Сведения о наличии земельного спора о местоположении границ земельных участков:	данные отсутствуют
Статус записи об объекте недвижимости:	Сведения об объекте недвижимости имеют статус "актуальные, ранее учтенные"
Особые отметки:	Сведения об ограничениях права на объект недвижимости, обременениях данного объекта, не зарегистрированных в реестре прав, ограничений прав и обременений недвижимого имущества: вид ограничения (обременения): ограничения прав на земельный участок, предусмотренные статьей 56 Земельного кодекса Российской Федерации; срок действия: с 26.12.2019; Земельный участок 77.01.0.911; реквизиты документа-основания: постановление Правительства Москвы от 03.08.2010 № 672-ПП выдан: Правительство Москвы . вид ограничения (обременения): ограничения прав на земельный участок, предусмотренные статьей 56 Земельного кодекса Российской Федерации; срок действия: с 21.12.2020; реквизиты документа-основания: постановление от 07.07.1998 № 545 выдан: Правительство Москвы; распоряжение от 09.11.2020 № 755 выдан: Департамент культурного наследия города Москвы. вид ограничения (обременения): ограничения прав на земельный участок, предусмотренные статьей 56 Земельного кодекса Российской Федерации; срок действия: с 26.02.2021; реквизиты документа-основания: постановление от 26.11.2020 № 818 выдан: Правительство Москвы; распоряжение от 26.11.2020 № 818 выдан: Департамент культурного наследия города Москвы. вид ограничения (обременения): ограничения прав на земельный участок, предусмотренные статьей 56 Земельного кодекса Российской Федерации; срок действия: с

ДОКУМЕНТ ПОДПИСАН
ЭЛЕКТРОННОЙ ПОДПИСЬЮ
Сертификат: 00BB056B7901CB38D2B3576ACDC8925108
Владелец: ФЕДЕРАЛЬНАЯ СЛУЖБА ГОСУДАРСТВЕННОЙ РЕГИСТРАЦИИ, КАДАСТРА И КАРТОГРАФИИ
Действителен: с 27.06.2023 по 19.09.2024

полное наименование должности	инициалы, фамилия

Лист 4

Земельный участок			
вид объекта недвижимости			
Лист № 4 раздела 1	Всего листов раздела 1: 4	Всего разделов: 8	Всего листов выписки: 28

28.08.2023г. № КУВИ-001/2023-195832641	
Кадастровый номер:	77:01:0003004:58
	06.05.2021; реквизиты документа-основания: постановление от 07.07.1998 № 545 выдан: Правительство Москвы ; распоряжение от 03.11.2020 № 713 выдан: Департамент культурного наследия города Москвы.
Получатель выписки:	Меркулов Егор Романович

ДОКУМЕНТ ПОДПИСАН
ЭЛЕКТРОННОЙ ПОДПИСЬЮ
Сертификат: 00BB0556B7401CB38D2B3576ACDC8125108
Владелец: ФЕДЕРАЛЬНАЯ СЛУЖБА ГОСУДАРСТВЕННОЙ РЕГИСТРАЦИИ, КАДАСТРА И КАРТОГРАФИИ
Действителен: с 27.06.2023 по 19.09.2024

полное наименование должности	инициалы, фамилия

Раздел 2 Лист 5

Выписка из Единого государственного реестра недвижимости об объекте недвижимости

Сведения о зарегистрированных правах

Земельный участок вид объекта недвижимости			
Лист № 1 раздела 2	Всего листов раздела 2: 11	Всего разделов: 8	Всего листов выписки: 28

28.08.2023г. № КУВИ-001/2023-195832641	
Кадастровый номер:	77:01:0003004:58

1	Правообладатель (правообладатели):		1.1	данные о правообладателе отсутствуют
	Сведения о возможности предоставления третьим лицам персональных данных физического лица:		1.1.1	данные отсутствуют
2	Вид, номер, дата и время государственной регистрации права:		2.1	не зарегистрировано
3	Сведения об осуществлении государственной регистрации сделки, права без необходимого в силу закона согласия третьего лица, органа:		3.1	данные отсутствуют
4	Ограничение прав и обременение объекта недвижимости:			
	4.1	вид:	Ипотека	
		дата государственной регистрации:	09.08.2022 18:47:07	
		номер государственной регистрации:	77:01:0003004:58-77/055/2022-6	
		срок, на который установлены ограничение прав и обременение объекта недвижимости:	Срок действия с 09.08.2022 по 22.10.2024 г.	
		лицо, в пользу которого установлены ограничение прав и обременение объекта недвижимости:	Публичное акционерное общество "Сбербанк России", ИНН: 7707083893	
		сведения о возможности предоставления третьим лицам персональных данных физического лица	данные отсутствуют	
		основание государственной регистрации:	Договор последующей ипотеки, № 4745/4746/15, выдан 22.04.2022 Дополнительное соглашение № 1 к Договору последующей ипотеки №4745/4746/15 от 22.04.2022, выд 04.08.2022 Дополнительное соглашение к Договору последующей ипотеки № 4745/4746/15 от 22 апреля 2022г., № выдан 24.01.2023	
		сведения об осуществлении государственной регистрации сделки, права, ограничения права без необходимого в силу закона согласия третьего лица, органа:	данные отсутствуют	

полное наименование должности	ДОКУМЕНТ ПОДПИСАН ЭЛЕКТРОННОЙ ПОДПИСЬЮ Сертификат: 00BB0568D7901C0380203597ACADC9025108 Владелец: ФЕДЕРАЛЬНАЯ СЛУЖБА ГОСУДАРСТВЕННОЙ РЕГИСТРАЦИИ, КАДАСТРА И КАРТОГРАФИИ Действителен: с 27.06.2023 по 19.09.2024	инициалы, фамилия

Лист 6

Земельный участок			
вид объекта недвижимости			
Лист № 2 раздела 2	Всего листов раздела 2: 11	Всего разделов: 8	Всего листов выписки: 28

28.08.2023г. № КУВИ-001/2023-195832641			
Кадастровый номер:			77:01:0003004:58
		сведения об управляющем залогом и о договоре управления залогом, если такой договор заключен для управления ипотекой:	данные отсутствуют
		сведения о депозитарии, который осуществляет хранение обездвиженной документарной закладной или электронной закладной:	
		ведения о внесении изменений или дополнений в регистрационную запись об ипотеке:	
	4.2	вид:	Ипотека
		дата государственной регистрации:	14.11.2019 18:41:54
		номер государственной регистрации:	77:01:0003004:58-77/011/2019-1
		срок, на который установлены ограничение прав и обременение объекта недвижимости:	Срок действия по 26.09.2024 по 26.09.2024
		лицо, в пользу которого установлены ограничение прав и обременение объекта недвижимости:	Публичное акционерное общество "Сбербанк России", ИНН: 7707083893
		сведения о возможности предоставления третьим лицам персональных данных физического лица	данные отсутствуют
		основание государственной регистрации:	Договор об открытии невозобновляемой кредитной линии, № 4740, выдан 27.09.2019 Договор последующей ипотеки, № 4740/4, выдан 27.09.2019 Дополнительное соглашение к Договору последующей ипотеки № 4740/4 от 27.09.2019г, № 1, выдан 22.11.2019 Дополнительное соглашение к Договору №4740 от 27.09.2019г об открытии невозобновляемой кредит линии, № 1, выдан 06.11.2019 Дополнительное соглашение к Договору последующей ипотеки №4740/4 от 27 сентября 2019 года, № 4 выдан 22.06.2021 Дополнительное соглашение к Договору последующей ипотеки №4740/4 от 27 сентября 2019 года, № 3 выдан 10.02.2020

ДОКУМЕНТ ПОДПИСАН
ЭЛЕКТРОННОЙ ПОДПИСЬЮ
Сертификат: 00BB0556B7401CB38D2B3576ACDC8125108
Владелец: ФЕДЕРАЛЬНАЯ СЛУЖБА ГОСУДАРСТВЕННОЙ РЕГИСТРАЦИИ, КАДАСТРА И КАРТОГРАФИИ
Действителен: с 27.06.2023 по 19.09.2024

полное наименование должности	инициалы, фамилия

Лист 7

Земельный участок			
вид объекта недвижимости			
Лист № 3 раздела 2	Всего листов раздела 2: 11	Всего разделов: 8	Всего листов выписки: 28

28.08.2023г. № КУВИ-001/2023-195832641

Кадастровый номер:			77:01:0003004:58
			Дополнительное соглашение к Договору последующей ипотеки №4740/4 от 27 сентября 2019 года, № 2 выдан 26.11.2019 Дополнительное соглашение к Договору ипотеки №4740/4 от 27 сентября 2019 года, № 5, выдан 02.12.2
		сведения об осуществлении государственной регистрации сделки, права, ограничения права без необходимого в силу закона согласия третьего лица, органа:	данные отсутствуют
		сведения об управляющем залогом и о договоре управления залогом, если такой договор заключен для управления ипотекой:	данные отсутствуют
		сведения о депозитарии, который осуществляет хранение обездвиженной документарной закладной или электронной закладной:	
		ведения о внесении изменений или дополнений в регистрационную запись об ипотеке:	
	4.3	вид:	Аренда
		дата государственной регистрации:	29.11.2013 00:00:00
		номер государственной регистрации:	77-77-14/077/2013-081
		срок, на который установлены ограничение прав и обременение объекта недвижимости:	Срок действия с 29.11.2013 С даты государственной регистрации до 25.07.2051
		лицо, в пользу которого установлены ограничение прав и обременение объекта недвижимости:	Владельцы инвестиционных паев Рентного Закрытого Паевого Инвестиционного Фонда "Торговая недвижимость", данные о которых устанавливаются на основании данных лицевых счетов владельцев инвестиционных паев в реестре владельцев инвестиционных паев и счетов депо владельцев инвестиционных паев
		сведения о возможности предоставления третьим лицам персональных данных физического лица	данные отсутствуют
		основание государственной регистрации:	Дополнительное соглашение от 03.10.2013 к договору аренды земельного участка, № М-01-026997, вы 14.07.2004, дата государственной регистрации: 29.11.2013, номер государственной регистрации: 77-77-14/077/2013-081
		сведения об осуществлении государственной регистрации сделки, права, ограничения права без необходимого в силу закона согласия третьего лица, органа:	данные отсутствуют

ДОКУМЕНТ ПОДПИСАН
ЭЛЕКТРОННОЙ ПОДПИСЬЮ
Сертификат: 00BB0568F701C0380203597ACADC9025108
Владелец: ФЕДЕРАЛЬНАЯ СЛУЖБА ГОСУДАРСТВЕННОЙ РЕГИСТРАЦИИ, КАДАСТРА И КАРТОГРАФИИ
Действителен: с 27.06.2023 по 19.09.2024

полное наименование должности		инициалы, фамилия

Лист 8

Земельный участок			
вид объекта недвижимости			
Лист № 4 раздела 2	Всего листов раздела 2: 11	Всего разделов: 8	Всего листов выписки: 28

28.08.2023г. № КУВИ-001/2023-195832641

Кадастровый номер:			77:01:0003004:58
		сведения об управляющем залогом и о договоре управления залогом, если такой договор заключен для управления ипотекой:	данные отсутствуют
		сведения о депозитарии, который осуществляет хранение обездвиженной документарной закладной или электронной закладной:	
		ведения о внесении изменений или дополнений в регистрационную запись об ипотеке:	
	4.4	вид:	Аренда
		дата государственной регистрации:	29.11.2013 00:00:00
		номер государственной регистрации:	77-77-14/077/2013-077
		срок, на который установлены ограничение прав и обременение объекта недвижимости:	Срок действия с 29.11.2013 С даты государственной регистрации до 25.07.2051
		лицо, в пользу которого установлены ограничение прав и обременение объекта недвижимости:	Владельцы инвестиционных паев Рентного Закрытого Паевого Инвестиционного Фонда "АТРИУМ" по управлением ООО "ВЕЛЕС ТРАСТ", данные о которых устанавливаются на основании данных лицевы счетов владельцев инвестиционных паев в реестре владельцев инвестиционных паев и счетов депо владельцев инвестиционных паев
		сведения о возможности предоставления третьим лицам персональных данных физического лица	данные отсутствуют
		основание государственной регистрации:	Дополнительное соглашение от 03.10.2013 к договору аренды земельного участка, № М-01-026997, вы 14.07.2004, дата государственной регистрации: 29.11.2013, номер государственной регистрации: 77-77-14/077/2013-077
		сведения об осуществлении государственной регистрации сделки, права, ограничения права без необходимого в силу закона согласия третьего лица, органа:	данные отсутствуют
		сведения об управляющем залогом и о договоре управления залогом, если такой договор заключен для управления ипотекой:	данные отсутствуют
		сведения о депозитарии, который осуществляет хранение обездвиженной документарной закладной или электронной закладной:	
		ведения о внесении изменений или дополнений в регистрационную запись об ипотеке:	

ДОКУМЕНТ ПОДПИСАН
ЭЛЕКТРОННОЙ ПОДПИСЬЮ
Сертификат: 00BB0556B7401CB38D2B3576ACDC8125108
Владелец: ФЕДЕРАЛЬНАЯ СЛУЖБА ГОСУДАРСТВЕННОЙ РЕГИСТРАЦИИ, КАДАСТРА И КАРТОГРАФИИ
Действителен: с 27.06.2023 по 19.09.2024

полное наименование должности	инициалы, фамилия

Лист 9

Земельный участок вид объекта недвижимости			
Лист № 5 раздела 2	Всего листов раздела 2: 11	Всего разделов: 8	Всего листов выписки: 28

28.08.2023г. № КУВИ-001/2023-195832641

Кадастровый номер:	77:01:0003004:58

4.5	вид:	Аренда
	дата государственной регистрации:	10.08.2006 00:00:00
	номер государственной регистрации:	77-77-14/005/2006-337
	срок, на который установлены ограничение прав и обременение объекта недвижимости:	Срок действия с 10.08.2006 С даты государственной регистрации до 25.07.2051
	лицо, в пользу которого установлены ограничение прав и обременение объекта недвижимости:	Компания с ограниченной ответственностью "АЛКЕСТЕ ТРЕЙДИНГ СиУай. ЛИМИТЕД" ALKESTE TRADING CY. LIMITED
	сведения о возможности предоставления третьим лицам персональных данных физического лица	данные отсутствуют
	основание государственной регистрации:	Распоряжение префекта ЦАО г. Москвы, № 4156-р, выдан 29.09.2005 Решение окружной конкурсной комиссии имущественно-земельного комплекса ЦАО г.Москвы, № 26, выдан 01.09.2005 Соглашение от 17.01.2006 о вступлении в договор аренды с множественностью лиц на стороне арендат от 14.07.2004 № М-01-026997, выдан 17.01.2006, дата государственной регистрации: 10.08.2006, номер государственной регистрации: 77-77-14/005/2006-337
	сведения об осуществлении государственной регистрации сделки, права, ограничения права без необходимого в силу закона согласия третьего лица, органа:	данные отсутствуют
	сведения об управляющем залогом и о договоре управления залогом, если такой договор заключен для управления ипотекой:	данные отсутствуют
	сведения о депозитарии, который осуществляет хранение обездвиженной документарной закладной или электронной закладной:	
	ведения о внесении изменений или дополнений в регистрационную запись об ипотеке:	
4.6	вид:	Аренда
	дата государственной регистрации:	20.04.2006 00:00:00
	номер государственной регистрации:	77-77-14/002/2006-754
	срок, на который установлены ограничение прав и обременение объекта недвижимости:	Срок действия с 20.04.2006 С даты государственной регистрации до 25.07.2051

ДОКУМЕНТ ПОДПИСАН
ЭЛЕКТРОННОЙ ПОДПИСЬЮ
Сертификат: 00BB056B7901C0380285596ACDC9025108
Владелец: ФЕДЕРАЛЬНАЯ СЛУЖБА ГОСУДАРСТВЕННОЙ РЕГИСТРАЦИИ, КАДАСТРА И КАРТОГРАФИИ
Действителен: с 27.06.2023 по 19.09.2024

полное наименование должности		инициалы, фамилия

Лист 10

Земельный участок			
вид объекта недвижимости			
Лист № 6 раздела 2	Всего листов раздела 2: 11	Всего разделов: 8	Всего листов выписки: 28

28.08.2023г. № КУВИ-001/2023-195832641			
Кадастровый номер:			77:01:0003004:58
		лицо, в пользу которого установлены ограничение прав и обременение объекта недвижимости:	Общество с ограниченной ответственностью "ИнвестНедвижимость", ИНН: 7743522747
		сведения о возможности предоставления третьим лицам персональных данных физического лица	данные отсутствуют
		основание государственной регистрации:	Распоряжение префекта ЦАО г. Москвы, № 4156-р, выдан 29.09.2005 Решение окружной конкурсной комиссии имущественно-земельного комплекса ЦАО г.Москвы, № 26, выдан 01.09.2005 Соглашение от 01.02.2006 о вступлении в договор аренды с множественностью лиц от 14.07.2004 № М 026997, выдан 01.02.2006, дата государственной регистрации: 20.04.2006, номер государственной регистрации: 77-77-14/002/2006-754 ДОПОЛНИТЕЛЬНОЕ СОГЛАШЕНИЕ К ДОГОВОРУ АРЕНДЫ ЗЕМЕЛЬНОГО УЧАСТКА С МНОЖЕСТВЕННОСТЬЮ ЛИЦ НА СТОРОНЕ АРЕНДАТОРА от 14.07.2004 № М-01-026997, № М-01-026997, выдан 04.07.2022, дата государственной регистрации: 14.07.2022, номер государственной регистрации: 77:01:0003004:58-77/051/2022-5
		сведения об осуществлении государственной регистрации сделки, права, ограничения права без необходимого в силу закона согласия третьего лица, органа:	данные отсутствуют
		сведения об управляющем залогом и о договоре управления залогом, если такой договор заключен для управления ипотекой:	данные отсутствуют
		сведения о депозитарии, который осуществляет хранение обездвиженной документарной закладной или электронной закладной:	
		ведения о внесении изменений или дополнений в регистрационную запись об ипотеке:	
	4.7	вид:	Аренда
		дата государственной регистрации:	17.03.2005 00:00:00
		номер государственной регистрации:	77-77-14/001/2005-635
		срок, на который установлены ограничение прав и обременение объекта недвижимости:	Срок действия с 14.07.2004 по 25.07.2051 47 лет с 14.07.2004 по 25.07.2051

ДОКУМЕНТ ПОДПИСАН
ЭЛЕКТРОННОЙ ПОДПИСЬЮ
Сертификат: 00BB0556B7401CB38D2B3576ACDC8125108
Владелец: ФЕДЕРАЛЬНАЯ СЛУЖБА ГОСУДАРСТВЕННОЙ РЕГИСТРАЦИИ, КАДАСТРА И КАРТОГРАФИИ
Действителен: с 27.06.2023 по 19.09.2024

полное наименование должности	инициалы, фамилия

Лист 11

Земельный участок

вид объекта недвижимости

Лист № 7 раздела 2	Всего листов раздела 2: 11	Всего разделов: 8	Всего листов выписки: 28

28.08.2023г. № КУВИ-001/2023-195832641

Кадастровый номер:			77:01:0003004:58
		лицо, в пользу которого установлены ограничение прав и обременение объекта недвижимости:	ОБЩЕСТВО С ОГРАНИЧЕННОЙ ОТВЕТСТВЕННОСТЬЮ "ИМПЕРИЯ ИСТЕЙТ", ИНН: 7709349852
		сведения о возможности предоставления третьим лицам персональных данных физического лица	данные отсутствуют
		основание государственной регистрации:	Распоряжение префекта ЦАО г. Москвы, № 404-р МКЗ, выдан 22.07.2003 Решение окружной комиссии по предоставлению земельных участков и градостроительному регулированию в ЦАО, № 20, выдан 29.05.2003 Распоряжение префекта ЦАО г. Москвы, № 253-р МКЗ, выдан 12.05.2003 Решение окружной комиссии по предоставлению земельных участков и градостроительному регулированию в ЦАО, № 8, выдан 27.02.2003 Распоряжение префекта ЦАО г. Москвы, № 593-р МКЗ, выдан 29.08.2002 Решение окружной комиссии по предоставлению земельных участков и градостроительному регулированию в ЦАО, № 29, выдан 25.07.2002 Договор аренды земельного участка (с изменениями от 19.01.2005), № М-01-026997, выдан 14.07.2004, дата государственной регистрации: 17.03.2005, номер государственной регистрации: 77-77-14/001/2005
		сведения об осуществлении государственной регистрации сделки, права, ограничения права без необходимого в силу закона согласия третьего лица, органа:	данные отсутствуют
		сведения об управляющем залогом и о договоре управления залогом, если такой договор заключен для управления ипотекой:	данные отсутствуют
		сведения о депозитарии, который осуществляет хранение обездвиженной документарной закладной или электронной закладной:	
		ведения о внесении изменений или дополнений в регистрационную запись об ипотеке:	
	4.8	вид:	Аренда

ДОКУМЕНТ ПОДПИСАН
ЭЛЕКТРОННОЙ ПОДПИСЬЮ
Сертификат: 00BB056B7901CB38D2B3576ACDC8925108
Владелец: ФЕДЕРАЛЬНАЯ СЛУЖБА ГОСУДАРСТВЕННОЙ РЕГИСТРАЦИИ, КАДАСТРА И КАРТОГРАФИИ
Действителен: с 27.06.2023 по 19.09.2024

полное наименование должности	инициалы, фамилия

Лист 12

Земельный участок			
вид объекта недвижимости			
Лист № 8 раздела 2	Всего листов раздела 2: 11	Всего разделов: 8	Всего листов выписки: 28

28.08.2023г. № КУВИ-001/2023-195832641

Кадастровый номер:	77:01:0003004:58
дата государственной регистрации:	17.03.2005 00:00:00
номер государственной регистрации:	77-77-14/001/2005-635
срок, на который установлены ограничение прав и обременение объекта недвижимости:	Срок действия с 14.07.2004 по 25.07.2051 47 лет с 14.07.2004 по 25.07.2051
лицо, в пользу которого установлены ограничение прав и обременение объекта недвижимости:	Общество с ограниченной ответственностью "АМКО-Капитал", ИНН: 7710350588
сведения о возможности предоставления третьим лицам персональных данных физического лица	данные отсутствуют
основание государственной регистрации:	Распоряжение префекта ЦАО г. Москвы, № 404-р МКЗ, выдан 22.07.2003 Решение окружной комиссии по предоставлению земельных участков и градостроительному регулированию в ЦАО, № 20, выдан 29.05.2003 Распоряжение префекта ЦАО г. Москвы, № 253-р МКЗ, выдан 12.05.2003 Решение окружной комиссии по предоставлению земельных участков и градостроительному регулированию в ЦАО, № 8, выдан 27.02.2003 Распоряжение префекта ЦАО г. Москвы, № 593-р МКЗ, выдан 29.08.2002 Решение окружной комиссии по предоставлению земельных участков и градостроительному регулированию в ЦАО, № 29, выдан 25.07.2002 Договор аренды земельного участка (с изменениями от 19.01.2005), № М-01-026997, выдан 14.07.2004, дата государственной регистрации: 17.03.2005, номер государственной регистрации: 77-77-14/001/2005
сведения об осуществлении государственной регистрации сделки, права, ограничения права без необходимого в силу закона согласия третьего лица, органа:	данные отсутствуют
сведения об управляющем залогом и о договоре управления залогом, если такой договор заключен для управления ипотекой:	данные отсутствуют

ДОКУМЕНТ ПОДПИСАН
ЭЛЕКТРОННОЙ ПОДПИСЬЮ
Сертификат: 00BB0556B7401CB38D2B3576ACDC8925108
Владелец: ФЕДЕРАЛЬНАЯ СЛУЖБА ГОСУДАРСТВЕННОЙ РЕГИСТРАЦИИ, КАДАСТРА И КАРТОГРАФИИ
Действителен: с 27.06.2023 по 19.09.2024

полное наименование должности	инициалы, фамилия

Лист 13

Земельный участок вид объекта недвижимости			
Лист № 9 раздела 2	Всего листов раздела 2: 11	Всего разделов: 8	Всего листов выписки: 28

28.08.2023г. № КУВИ-001/2023-195832641

Кадастровый номер: 77:01:0003004:58

		сведения о депозитарии, который осуществляет хранение обездвиженной документарной закладной или электронной закладной:	
		ведения о внесении изменений или дополнений в регистрационную запись об ипотеке:	
	4.9	вид:	Аренда
		дата государственной регистрации:	17.03.2005 00:00:00
		номер государственной регистрации:	77-77-14/001/2005-635
		срок, на который установлены ограничение прав и обременение объекта недвижимости:	Срок действия с 14.07.2004 по 25.07.2051 47 лет с 14.07.2004 по 25.07.2051
		лицо, в пользу которого установлены ограничение прав и обременение объекта недвижимости:	Акционерное общество "ИНГЕОКОМ КРК", ИНН: 7730117212
		сведения о возможности предоставления третьим лицам персональных данных физического лица	данные отсутствуют
		основание государственной регистрации:	Распоряжение префекта ЦАО г. Москвы, № 404-р МКЗ, выдан 22.07.2003 Решение окружной комиссии по предоставлению земельных участков и градостроительному регулированию в ЦАО, № 20, выдан 29.05.2003 Распоряжение префекта ЦАО г. Москвы, № 253-р МКЗ, выдан 12.05.2003 Решение окружной комиссии по предоставлению земельных участков и градостроительному регулированию в ЦАО, № 8, выдан 27.02.2003 Распоряжение префекта ЦАО г. Москвы, № 593-р МКЗ, выдан 29.08.2002 Решение окружной комиссии по предоставлению земельных участков и градостроительному регулированию в ЦАО, № 29, выдан 25.07.2002 Договор аренды земельного участка (с изменениями от 19.01.2005), № М-01-026997, выдан 14.07.2004, дата государственной регистрации: 17.03.2005, номер государственной регистрации: 77-77-14/001/2005

ДОКУМЕНТ ПОДПИСАН
ЭЛЕКТРОННОЙ ПОДПИСЬЮ
Сертификат: 00BB0568D7901C0380203597ACADC9025108
Владелец: ФЕДЕРАЛЬНАЯ СЛУЖБА ГОСУДАРСТВЕННОЙ РЕГИСТРАЦИИ, КАДАСТРА И КАРТОГРАФИИ
Действителен: с 27.06.2023 по 19.09.2024

полное наименование должности		инициалы, фамилия

Лист 14

Земельный участок			
вид объекта недвижимости			
Лист № 10 раздела 2	Всего листов раздела 2: 11	Всего разделов: 8	Всего листов выписки: 28

28.08.2023г. № КУВИ-001/2023-195832641			
Кадастровый номер:			77:01:0003004:58
			Дополнительное соглашение к договору №М-01-026997 от 14.07.2004г аренды земельного участка с множественностью лиц на стороне арендатора, № М-01-026997, выдан 17.01.2020, дата государственно регистрации: 05.02.2020, номер государственной регистрации: 77:01:0003004:58-77/011/2020-3 Дополнительное соглашение к договору аренды земельного участка с множественностью лиц на сторо арендатора от 14.07.2004 № М-01-026997, выдан 26.05.2021, дата государственной регистрации: 29.06.2021, номер государственной регистрации: 77:01:0003004:58-77/051/2021-4
		сведения об осуществлении государственной регистрации сделки, права, ограничения права без необходимого в силу закона согласия третьего лица, органа:	данные отсутствуют
		сведения об управляющем залогом и о договоре управления залогом, если такой договор заключен для управления ипотекой:	данные отсутствуют
		сведения о депозитарии, который осуществляет хранение обездвиженной документарной закладной или электронной закладной:	
		ведения о внесении изменений или дополнений в регистрационную запись об ипотеке:	
5	Договоры участия в долевом строительстве:		не зарегистрировано
6	Заявленные в судебном порядке права требования:		данные отсутствуют
7	Сведения о возможности предоставления третьим лицам персональных данных физического лица		данные отсутствуют
8	Сведения о возражении в отношении зарегистрированного права:		данные отсутствуют
9	Сведения о наличии решения об изъятии объекта недвижимости для государственных и муниципальных нужд:		данные отсутствуют
10	Сведения о невозможности государственной регистрации без личного участия правообладателя или его законного представителя:		данные отсутствуют

ДОКУМЕНТ ПОДПИСАН
ЭЛЕКТРОННОЙ ПОДПИСЬЮ
Сертификат: 00BB0556B7401CB38D2B3576ACDC8925108
Владелец: ФЕДЕРАЛЬНАЯ СЛУЖБА ГОСУДАРСТВЕННОЙ РЕГИСТРАЦИИ, КАДАСТРА И КАРТОГРАФИИ
Действителен: с 27.06.2023 по 19.09.2024

полное наименование должности	инициалы, фамилия

Лист 15

Земельный участок			
вид объекта недвижимости			
Лист № 11 раздела 2	Всего листов раздела 2: 11	Всего разделов: 8	Всего листов выписки: 28

28.08.2023г. № КУВИ-001/2023-195832641		
Кадастровый номер:		77:01:0003004:58
11	Правопритязания и сведения о наличии поступивших, но не рассмотренных заявлений о проведении государственной регистрации права (перехода, прекращения права), ограничения права или обременения объекта недвижимости, сделки в отношении объекта недвижимости:	отсутствуют
11	Сведения о невозможности государственной регистрации перехода, прекращения, ограничения права на земельный участок из земель сельскохозяйственного назначения:	данные отсутствуют

ДОКУМЕНТ ПОДПИСАН
ЭЛЕКТРОННОЙ ПОДПИСЬЮ
Сертификат: 00BB056B7101CB38D2B3576ACDC8125108
Владелец: ФЕДЕРАЛЬНАЯ СЛУЖБА ГОСУДАРСТВЕННОЙ РЕГИСТРАЦИИ, КАДАСТРА И КАРТОГРАФИИ
Действителен: с 27.06.2023 по 19.09.2024

полное наименование должности	инициалы, фамилия

Раздел 3 Лист 16

Выписка из Единого государственного реестра недвижимости об объекте недвижимости

Описание местоположения земельного участка

Земельный участок			
вид объекта недвижимости			
Лист № 1 раздела 3	Всего листов раздела 3: 1	Всего разделов: 8	Всего листов выписки: 28

28.08.2023г. № КУВИ-001/2023-195832641

Кадастровый номер:	77:01:0003004:58

План (чертеж, схема) земельного участка



Масштаб 1:3000	Условные обозначения:		

ДОКУМЕНТ ПОДПИСАН
ЭЛЕКТРОННОЙ ПОДПИСЬЮ
Сертификат: 00BB0556B7901CB38D2B3576ACDC8925108
Владелец: ФЕДЕРАЛЬНАЯ СЛУЖБА ГОСУДАРСТВЕННОЙ РЕГИСТРАЦИИ, КАДАСТРА И КАРТОГРАФИИ
Действителен: с 27.06.2023 по 19.09.2024

полное наименование должности	инициалы, фамилия

Раздел 3.1 Лист 17

Выписка из Единого государственного реестра недвижимости об объекте недвижимости

Описание местоположения земельного участка

Земельный участок			
вид объекта недвижимости			
Лист № 1 раздела 3.1	Всего листов раздела 3.1: 3	Всего разделов: 8	Всего листов выписки: 28
28.08.2023г. № КУВИ-001/2023-195832641			
Кадастровый номер:	77:01:0003004:58		

Описание местоположения границ земельного участка

№ п/п	Номер точки		Дирекционный угол	Горизонтальное проложение, м	Описание закрепления на местности	Кадастровые номера смежных участков	Сведения об адресах правообладателей смежн земельных участков
	начальная	конечная					
1	2	3	4	5	6	7	8
1	1.1.1	1.1.2	92°31.9`	7.25	данные отсутствуют	77:01:0003004:104	данные отсутствуют
2	1.1.2	1.1.3	92°26.6`	4.92	данные отсутствуют	данные отсутствуют	данные отсутствуют
3	1.1.3	1.1.4	91°32.6`	4.08	данные отсутствуют	данные отсутствуют	данные отсутствуют
4	1.1.4	1.1.5	5°42.7`	0.2	данные отсутствуют	данные отсутствуют	данные отсутствуют
5	1.1.5	1.1.6	3°19.3`	3.8	данные отсутствуют	77:01:0003004:104	данные отсутствуют
6	1.1.6	1.1.7	92°56.0`	25.59	данные отсутствуют	77:01:0003004:104	данные отсутствуют
7	1.1.7	1.1.8	182°25.7`	2.83	данные отсутствуют	77:01:0003004:104	данные отсутствуют
8	1.1.8	1.1.9	182°1.6`	1.13	данные отсутствуют	данные отсутствуют	данные отсутствуют
9	1.1.9	1.1.10	93°33.1`	2.91	данные отсутствуют	данные отсутствуют	данные отсутствуют
10	1.1.10	1.1.11	73°54.5`	3.79	данные отсутствуют	данные отсутствуют	данные отсутствуют
11	1.1.11	1.1.12	73°12.1`	0.55	данные отсутствуют	данные отсутствуют	данные отсутствуют
12	1.1.12	1.1.13	72°43.1`	0.47	данные отсутствуют	77:01:0003004:104	данные отсутствуют
13	1.1.13	1.1.14	80°58.3`	1.08	данные отсутствуют	77:01:0003004:104	данные отсутствуют
14	1.1.14	1.1.15	88°59.2`	1.13	данные отсутствуют	77:01:0003004:104	данные отсутствуют
15	1.1.15	1.1.16	97°22.1`	1.17	данные отсутствуют	77:01:0003004:104	данные отсутствуют
16	1.1.16	1.1.17	105°56.7`	0.87	данные отсутствуют	77:01:0003004:104	данные отсутствуют
17	1.1.17	1.1.18	106°11.3`	0.32	данные отсутствуют	77:01:0003004:104	данные отсутствуют
18	1.1.18	1.1.19	114°52.4`	1.21	данные отсутствуют	данные отсутствуют	данные отсутствуют
19	1.1.19	1.1.20	123°49.3`	1.2	данные отсутствуют	данные отсутствуют	данные отсутствуют
20	1.1.20	1.1.21	132°58.7`	1.2	данные отсутствуют	данные отсутствуют	данные отсутствуют
21	1.1.21	1.1.22	141°15.8`	1.17	данные отсутствуют	данные отсутствуют	данные отсутствуют
22	1.1.22	1.1.23	149°49.0`	1.13	данные отсутствуют	данные отсутствуют	данные отсутствуют

ДОКУМЕНТ ПОДПИСАН
ЭЛЕКТРОННОЙ ПОДПИСЬЮ
Сертификат: 00BB0568D7901CD3802D3576ACD2C9125108
Владелец: ФЕДЕРАЛЬНАЯ СЛУЖБА ГОСУДАРСТВЕННОЙ РЕГИСТРАЦИИ, КАДАСТРА И КАРТОГРАФИИ
Действителен: с 27.06.2023 по 19.09.2024

полное наименование должности		инициалы, фамилия

Лист 18

Земельный участок

вид объекта недвижимости

Лист № 2 раздела 3.1	Всего листов раздела 3.1: 3	Всего разделов: 8	Всего листов выписки: 28

28.08.2023г. № КУВИ-001/2023-195832641

Кадастровый номер: 77:01:0003004:58

1	2	3	4	5	6	7	8
23	1.1.23	1.1.24	158°11.9'	1.08	данные отсутствуют	77:01:0003004:104	данные отсутствуют
24	1.1.24	1.1.25	165°17.1'	1.02	данные отсутствуют	77:01:0003004:104	данные отсутствуют
25	1.1.25	1.1.26	164°51.1'	40.1	данные отсутствуют	77:01:0003004:104	данные отсутствуют
26	1.1.26	1.1.27	164°51.0'	162.54	данные отсутствуют	данные отсутствуют	данные отсутствуют
27	1.1.27	1.1.28	172°41.6'	1.18	данные отсутствуют	данные отсутствуют	данные отсутствуют
28	1.1.28	1.1.29	179°1.7'	1.18	данные отсутствуют	данные отсутствуют	данные отсутствуют
29	1.1.29	1.1.30	184°53.1'	1.17	данные отсутствуют	данные отсутствуют	данные отсутствуют
30	1.1.30	1.1.31	191°18.6'	1.17	данные отсутствуют	данные отсутствуют	данные отсутствуют
31	1.1.31	1.1.32	120°36.0'	1.08	данные отсутствуют	данные отсутствуют	данные отсутствуют
32	1.1.32	1.1.33	209°54.7'	3.83	данные отсутствуют	данные отсутствуют	данные отсутствуют
33	1.1.33	1.1.34	298°22.1'	1.14	данные отсутствуют	данные отсутствуют	данные отсутствуют
34	1.1.34	1.1.35	228°22.0'	1.2	данные отсутствуют	данные отсутствуют	данные отсутствуют
35	1.1.35	1.1.36	234°4.6'	1.21	данные отсутствуют	данные отсутствуют	данные отсутствуют
36	1.1.36	1.1.37	240°15.3'	1.21	данные отсутствуют	данные отсутствуют	данные отсутствуют
37	1.1.37	1.1.38	246°36.9'	1.21	данные отсутствуют	данные отсутствуют	данные отсутствуют
38	1.1.38	1.1.39	254°49.7'	52.88	данные отсутствуют	данные отсутствуют	данные отсутствуют
39	1.1.39	1.1.40	256°23.9'	0.64	данные отсутствуют	данные отсутствуют	данные отсутствуют
40	1.1.40	1.1.41	256°12.9'	3.32	данные отсутствуют	данные отсутствуют	данные отсутствуют
41	1.1.41	1.1.42	345°13.0'	10.43	данные отсутствуют	77:01:0003004:56	адрес отсутствует
42	1.1.42	1.1.43	333°14.2'	9.08	данные отсутствуют	77:01:0003004:56	адрес отсутствует
43	1.1.43	1.1.44	326°31.2'	9.06	данные отсутствуют	77:01:0003004:56	адрес отсутствует
44	1.1.44	1.1.45	314°13.0'	8.27	данные отсутствуют	77:01:0003004:56	адрес отсутствует
45	1.1.45	1.1.46	300°47.1'	8.26	данные отсутствуют	77:01:0003004:56	адрес отсутствует
46	1.1.46	1.1.47	288°30.1'	8.26	данные отсутствуют	77:01:0003004:56	адрес отсутствует
47	1.1.47	1.1.48	275°48.4'	8.3	данные отсутствуют	77:01:0003004:56	адрес отсутствует
48	1.1.48	1.1.49	272°12.7'	7.26	данные отсутствуют	77:01:0003004:56	адрес отсутствует
49	1.1.49	1.1.50	180°55.4'	4.34	данные отсутствуют	77:01:0003004:56	адрес отсутствует
50	1.1.50	1.1.51	259°36.2'	15.74	данные отсутствуют	77:01:0003004:56	адрес отсутствует
51	1.1.51	1.1.52	6°36.4'	6.17	данные отсутствуют	данные отсутствуют	данные отсутствуют

ДОКУМЕНТ ПОДПИСАН
ЭЛЕКТРОННОЙ ПОДПИСЬЮ
Сертификат: 00BB0056B7401CB38D2B3576ACDC8125108
Владелец: ФЕДЕРАЛЬНАЯ СЛУЖБА ГОСУДАРСТВЕННОЙ РЕГИСТРАЦИИ, КАДАСТРА И КАРТОГРАФИИ
Действителен: с 27.06.2023 по 19.09.2024

полное наименование должности		инициалы, фамилия

Лист 19

Земельный участок вид объекта недвижимости			
Лист № 3 раздела 3.1	Всего листов раздела 3.1: 3	Всего разделов: 8	Всего листов выписки: 28
28.08.2023г. № КУВИ-001/2023-195832641			
Кадастровый номер:	77:01:0003004:58		

1	2	3	4	5	6	7	8
52	1.1.52	1.1.53	6°36.5'	46.75	данные отсутствуют	данные отсутствуют	данные отсутствуют
53	1.1.53	1.1.54	2°40.7'	84.75	данные отсутствуют	данные отсутствуют	данные отсутствуют
54	1.1.54	1.1.55	2°18.1'	9.22	данные отсутствуют	данные отсутствуют	данные отсутствуют
55	1.1.55	1.1.56	274°8.1'	1.66	данные отсутствуют	данные отсутствуют	данные отсутствуют
56	1.1.56	1.1.57	2°17.5'	5.5	данные отсутствуют	данные отсутствуют	данные отсутствуют
57	1.1.57	1.1.58	273°37.5'	2.21	данные отсутствуют	данные отсутствуют	данные отсутствуют
58	1.1.58	1.1.59	2°56.2'	12.5	данные отсутствуют	данные отсутствуют	данные отсутствуют
59	1.1.59	1.1.60	92°35.5'	2.21	данные отсутствуют	данные отсутствуют	данные отсутствуют
60	1.1.60	1.1.61	3°1.9'	6.24	данные отсутствуют	данные отсутствуют	данные отсутствуют
61	1.1.61	1.1.62	92°37.0'	1.75	данные отсутствуют	данные отсутствуют	данные отсутствуют
62	1.1.62	1.1.63	2°25.3'	6.87	данные отсутствуют	данные отсутствуют	данные отсутствуют
63	1.1.63	1.1.64	273°18.7'	2.42	данные отсутствуют	данные отсутствуют	данные отсутствуют
64	1.1.64	1.1.65	3°11.6'	11.13	данные отсутствуют	данные отсутствуют	данные отсутствуют
65	1.1.65	1.1.66	95°1.3'	2.4	данные отсутствуют	данные отсутствуют	данные отсутствуют
66	1.1.66	1.1.67	2°48.4'	6.74	данные отсутствуют	данные отсутствуют	данные отсутствуют
67	1.1.67	1.1.1	2°36.2'	0.22	данные отсутствуют	77:01:0003004:104	данные отсутствуют

полное наименование должности	ДОКУМЕНТ ПОДПИСАН ЭЛЕКТРОННОЙ ПОДПИСЬЮ Сертификат: 00BB056079701C0380203576ACDC9025108 Владелец: ФЕДЕРАЛЬНАЯ СЛУЖБА ГОСУДАРСТВЕННОЙ РЕГИСТРАЦИИ, КАДАСТРА И КАРТОГРАФИИ Действителен: с 27.06.2023 по 19.09.2024	инициалы, фамилия

Раздел 3.2 Лист 20

Выписка из Единого государственного реестра недвижимости об объекте недвижимости

Описание местоположения земельного участка

Земельный участок			
вид объекта недвижимости			
Лист № 1 раздела 3.2	Всего листов раздела 3.2: 3	Всего разделов: 8	Всего листов выписки: 28

28.08.2023г. № КУВИ-001/2023-195832641	
Кадастровый номер:	77:01:0003004:58

Сведения о характерных точках границы земельного участка

Система координат ПМСК Москвы

Номер точки	Координаты, м		Описание закрепления на местности	Средняя квадратичная погрешность определения координат характерных точек границ земельного участка, м
	X	Y		
1	2	3	4	5
1	10168.27	10045.11	Закрепление отсутствует	0.1
2	10167.95	10052.35	Закрепление отсутствует	0.1
3	10167.74	10057.27	Закрепление отсутствует	0.1
4	10167.63	10061.35	Закрепление отсутствует	0.1
5	10167.83	10061.37	Закрепление отсутствует	0.1
6	10171.62	10061.59	Закрепление отсутствует	0.1
7	10170.31	10087.15	Закрепление отсутствует	0.1
8	10167.48	10087.03	Закрепление отсутствует	0.1
9	10166.35	10086.99	Закрепление отсутствует	0.1
10	10166.17	10089.89	Закрепление отсутствует	0.1
11	10167.22	10093.53	Закрепление отсутствует	0.1
12	10167.38	10094.06	Закрепление отсутствует	0.1
13	10167.52	10094.51	Закрепление отсутствует	0.1
14	10167.69	10095.58	Закрепление отсутствует	0.1
15	10167.71	10096.71	Закрепление отсутствует	0.1
16	10167.56	10097.87	Закрепление отсутствует	0.1
17	10167.32	10098.71	Закрепление отсутствует	0.1
18	10167.23	10099.02	Закрепление отсутствует	0.1
19	10166.72	10100.12	Закрепление отсутствует	0.1
20	10166.05	10101.12	Закрепление отсутствует	0.1
21	10165.23	10102	Закрепление отсутствует	0.1
22	10164.32	10102.73	Закрепление отсутствует	0.1

ДОКУМЕНТ ПОДПИСАН
ЭЛЕКТРОННОЙ ПОДПИСЬЮ
Сертификат: 00BB0056B7401CB38D2B3576ACDC8125108
Владелец: ФЕДЕРАЛЬНАЯ СЛУЖБА ГОСУДАРСТВЕННОЙ РЕГИСТРАЦИИ, КАДАСТРА И КАРТОГРАФИИ
Действителен: с 27.06.2023 по 19.09.2024

полное наименование должности	инициалы, фамилия

Лист 21

Земельный участок
вид объекта недвижимости

Лист № 2 раздела 3.2	Всего листов раздела 3.2: 3	Всего разделов: 8	Всего листов выписки: 28

28.08.2023г. № КУВИ-001/2023-195832641
Кадастровый номер: 77:01:0003004:58

1	2	3	4	5
23	10163.34	10103.3	Закрепление отсутствует	0.1
24	10162.34	10103.7	Закрепление отсутствует	0.1
25	10161.35	10103.96	Закрепление отсутствует	0.1
26	10122.64	10114.44	Закрепление отсутствует	0.1
27	9965.75	10156.92	Закрепление отсутствует	0.1
28	9964.58	10157.07	Закрепление отсутствует	0.1
29	9963.4	10157.09	Закрепление отсутствует	0.1
30	9962.23	10156.99	Закрепление отсутствует	0.1
31	9961.08	10156.76	Закрепление отсутствует	0.1
32	9960.53	10157.69	Закрепление отсутствует	0.1
33	9957.21	10155.78	Закрепление отсутствует	0.1
34	9957.75	10154.78	Закрепление отсутствует	0.1
35	9956.95	10153.88	Закрепление отсутствует	0.1
36	9956.24	10152.9	Закрепление отсутствует	0.1
37	9955.64	10151.85	Закрепление отсутствует	0.1
38	9955.16	10150.74	Закрепление отсутствует	0.1
39	9941.32	10099.7	Закрепление отсутствует	0.1
40	9941.17	10099.08	Закрепление отсутствует	0.1
41	9940.38	10095.86	Закрепление отсутствует	0.1
42	9950.46	10093.2	Закрепление отсутствует	0.1
43	9958.57	10089.11	Закрепление отсутствует	0.1
44	9966.13	10084.11	Закрепление отсутствует	0.1
45	9971.9	10078.18	Закрепление отсутствует	0.1
46	9976.13	10071.08	Закрепление отсутствует	0.1
47	9978.75	10063.25	Закрепление отсутствует	0.1
48	9979.59	10054.99	Закрепление отсутствует	0.1
49	9979.87	10047.74	Закрепление отсутствует	0.1
50	9975.53	10047.67	Закрепление отсутствует	0.1
51	9972.69	10032.19	Закрепление отсутствует	0.1

ДОКУМЕНТ ПОДПИСАН
ЭЛЕКТРОННОЙ ПОДПИСЬЮ
Сертификат: 00BB056B7101CB35D2B3576ACDC8125108
Владелец: ФЕДЕРАЛЬНАЯ СЛУЖБА ГОСУДАРСТВЕННОЙ РЕГИСТРАЦИИ, КАДАСТРА И КАРТОГРАФИИ
Действителен: с 27.06.2023 по 19.09.2024

полное наименование должности	инициалы, фамилия

Лист 22

Земельный участок

вид объекта недвижимости

Лист № 3 раздела 3.2	Всего листов раздела 3.2: 3	Всего разделов: 8	Всего листов выписки: 28

28.08.2023г. № КУВИ-001/2023-195832641

Кадастровый номер: 77:01:0003004:58

1	2	3	4	5
52	9978.82	10032.9	Закрепление отсутствует	0.1
53	10025.26	10038.28	Закрепление отсутствует	0.1
54	10109.92	10042.24	Закрепление отсутствует	0.1
55	10119.13	10042.61	Закрепление отсутствует	0.1
56	10119.25	10040.95	Закрепление отсутствует	0.1
57	10124.75	10041.17	Закрепление отсутствует	0.1
58	10124.89	10038.96	Закрепление отсутствует	0.1
59	10137.37	10039.6	Закрепление отсутствует	0.1
60	10137.27	10041.81	Закрепление отсутствует	0.1
61	10143.5	10042.14	Закрепление отсутствует	0.1
62	10143.42	10043.89	Закрепление отсутствует	0.1
63	10150.28	10044.18	Закрепление отсутствует	0.1
64	10150.42	10041.76	Закрепление отсутствует	0.1
65	10161.53	10042.38	Закрепление отсутствует	0.1
66	10161.32	10044.77	Закрепление отсутствует	0.1
67	10168.05	10045.1	Закрепление отсутствует	0.1
1	10168.27	10045.11	Закрепление отсутствует	0.1

ДОКУМЕНТ ПОДПИСАН
ЭЛЕКТРОННОЙ ПОДПИСЬЮ
Сертификат: 00BB0556B7401CB38D2B3576ACDC8925108
Владелец: ФЕДЕРАЛЬНАЯ СЛУЖБА ГОСУДАРСТВЕННОЙ РЕГИСТРАЦИИ, КАДАСТРА И КАРТОГРАФИИ
Действителен: с 27.06.2023 по 19.09.2024

полное наименование должности	инициалы, фамилия

Раздел 4 Лист 23

Выписка из Единого государственного реестра недвижимости об объекте недвижимости

Сведения о частях земельного участка

Земельный участок			
вид объекта недвижимости			
Лист № 1 раздела 4	Всего листов раздела 4: 2	Всего разделов: 8	Всего листов выписки: 28
28.08.2023г. № КУВИ-001/2023-195832641			
Кадастровый номер:	77:01:0003004:58		
План (чертеж, схема) части земельного участка		Учетный номер части: 77:01:0003004:58/8	

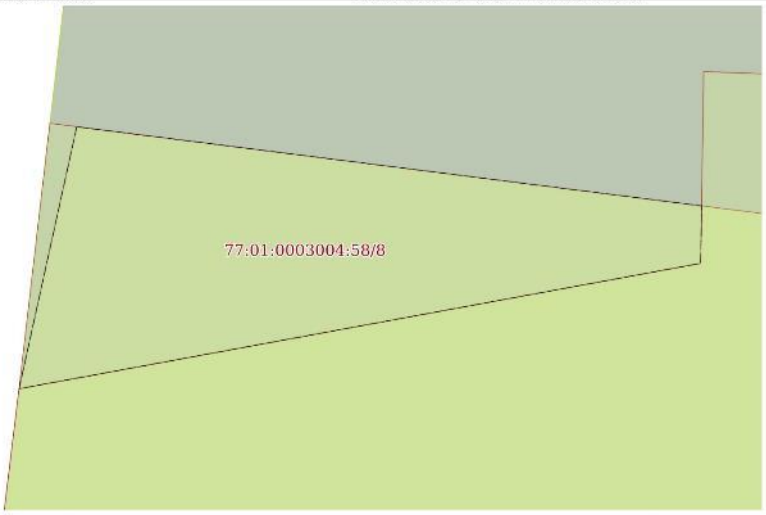

Масштаб 1:100	Условные обозначения:		

ДОКУМЕНТ ПОДПИСАН
ЭЛЕКТРОННОЙ ПОДПИСЬЮ
Сертификат: 00BB056B7101CB35D2B3576ACDC8125108
Владелец: ФЕДЕРАЛЬНАЯ СЛУЖБА ГОСУДАРСТВЕННОЙ РЕГИСТРАЦИИ, КАДАСТРА И КАРТОГРАФИИ
Действителен: с 27.06.2023 по 19.09.2024

полное наименование должности	инициалы, фамилия

Лист 24

Земельный участок			
вид объекта недвижимости			
Лист № 2 раздела 4	Всего листов раздела 4: 2	Всего разделов: 8	Всего листов выписки: 28

28.08.2023г. № КУВИ-001/2023-195832641

Кадастровый номер:	77:01:0003004:58

План (чертеж, схема) части земельного участка	Учетный номер части: 77:01:0003004:58/9

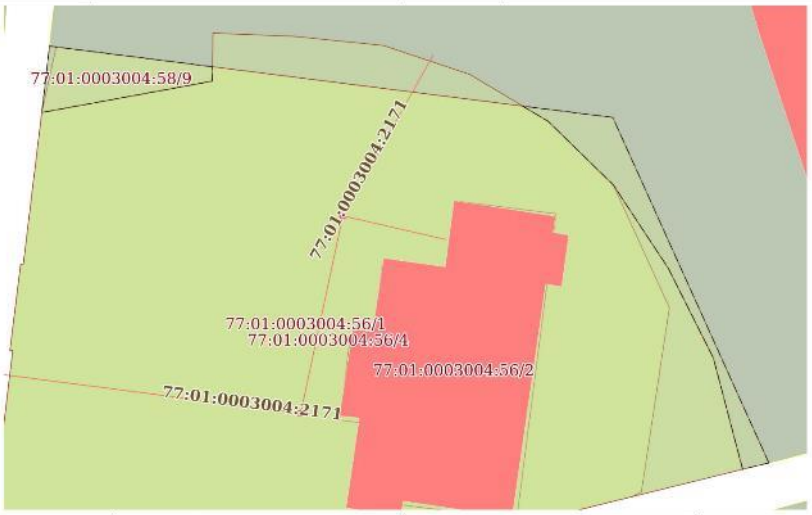

Масштаб 1:400	Условные обозначения:		

ДОКУМЕНТ ПОДПИСАН
ЭЛЕКТРОННОЙ ПОДПИСЬЮ
Сертификат: 00BB0056B7901CB38D2B3576ACDC8925108
Владелец: ФЕДЕРАЛЬНАЯ СЛУЖБА ГОСУДАРСТВЕННОЙ РЕГИСТРАЦИИ, КАДАСТРА И КАРТОГРАФИИ
Действителен: с 27.06.2023 по 19.09.2024

полное наименование должности	инициалы, фамилия

Раздел 4.1 Лист 25

Выписка из Единого государственного реестра недвижимости об объекте недвижимости

Сведения о частях земельного участка

Земельный участок			
вид объекта недвижимости			
Лист № 1 раздела 4.1	Всего листов раздела 4.1: 2	Всего разделов: 8	Всего листов выписки: 28

28.08.2023г. № КУВИ-001/2023-195832641	
Кадастровый номер:	77:01:0003004:58

Учетный номер части	Площадь, м2	Содержание ограничения в использовании или ограничения права на объект недвижимости или обременения объекта недвижимости
1	2	3
77:01:0003004:58/8	53	данные отсутствуют
77:01:0003004:58/9	124	вид ограничения (обременения): ограничения прав на земельный участок, предусмотренные статьей 56 Земельного кодекса Российской Федерации; Срок действия: не установлен; реквизиты документа-основания: постановление Правительства Москвы от 03.08.2010 № 672-ПП выдан: Правительство Москвы ; Содержание ограничения (обременения): Режим использования земел утвержден: Постановлением Правительства Москвы № 672-ПП от 03.08.2010; Приказом Росохранкультуры № 256 от 21.04.2011 вид ограничения (обременения): ограничения прав на земельный участок, предусмотренные статьей 56 Земельного кодекса Российской Федерации; Срок действия: не установлен; реквизиты документа-основания: постановление от 07.07.1998 № 545 выдан: Правительство Москвы; распоряжение от 09.11.2020 № 755 выдан: Департамент культурного наследия города Москвы; Содержание ограничения (обременения): Режим использования земель установлен в соответствии с: Постановлением Правительства Москвы № 545 от 07.07.1998, Федеральным законом от 25.06.2002 № 73-ФЗ "Об объектах культурного наследия (памятниках истории и культуры) народов Российской Федерации"; Реестровый номер границы: 77:01-6.303; Вид объекта реестра границ: Зона с особыми условиями использования территории; Вид зоны по документу: Охранная зона памятника истории и культуры № 202; Тип зоны: Зона охраны объекта культурного наследия
	Весь	вид ограничения (обременения): ограничения прав на земельный участок, предусмотренные статьей 56 Земельного кодекса Российской Федерации; Срок действия: не установлен; реквизиты документа-основания: постановление от 26.11.2020 № 818 выдан: Правительство Москвы; распоряжение от 26.11.2020 № 818 выдан: Департамент культурного наследия города Москвы; Содержание ограничения (обременения): Режим использования земель установлен в соответствии с: Постановлением Правительства Москвы № 545 от 07.07.1998, Федеральным законом от 25.06.2002 № 73-ФЗ "Об объектах культурного наследия (памятниках истории и культуры) народов Российской Федерации"; Реестровый номер границы: 77:02-6.273; Вид объекта реестра границ: Зона с особыми условиями использования территории; Вид зоны по документу: Зона охраняемого культурного слоя № 1; Тип зоны: Зона охраны объекта культурного наследия
	Весь	вид ограничения (обременения): ограничения прав на земельный участок, предусмотренные статьей 56 Земельного кодекса Российской Федерации; Срок действия: не установлен; реквизиты документа-основания: постановление от 07.07.1998 № 545 выдан: Правительство Москвы ; распоряжение от 03.11.2020 № 713 выдан: Департамент культурного наследия города Москвы;

ДОКУМЕНТ ПОДПИСАН
ЭЛЕКТРОННОЙ ПОДПИСЬЮ
Сертификат: 00BB056B7901CB38D2B3576ACDC8125108
Владелец: ФЕДЕРАЛЬНАЯ СЛУЖБА ГОСУДАРСТВЕННОЙ РЕГИСТРАЦИИ, КАДАСТРА И КАРТОГРАФИИ
Действителен: с 27.06.2023 по 19.09.2024

полное наименование должности	инициалы, фамилия

Лист 26

Земельный участок			
вид объекта недвижимости			
Лист № 2 раздела 4.1	Всего листов раздела 4.1: 2	Всего разделов: 8	Всего листов выписки: 28

28.08.2023г. № КУВИ-001/2023-195832641	
Кадастровый номер:	77:01:0003004:58

		Содержание ограничения (обременения): Режим использования земель установлен в соответствии с: Постановлением Правительства Москвы № 545 от 07.07.1998, Федеральным законом от 25.06.2002 № 73-ФЗ "Об объектах культурного наследия (памятниках истории и культуры) народов Российской Федерации"; Реестровый номер границы: 77:01-6.334; Вид объекта реестра границ: Зона с особыми условиями использования территории; Вид зоны по документу: Зона регулирования застройки № 1; Тип зоны: Зона охраны объекта культурного наследия

ДОКУМЕНТ ПОДПИСАН
ЭЛЕКТРОННОЙ ПОДПИСЬЮ
Сертификат: 00BB0556B7401CB38D2B3576ACDC8925108
Владелец: ФЕДЕРАЛЬНАЯ СЛУЖБА ГОСУДАРСТВЕННОЙ РЕГИСТРАЦИИ, КАДАСТРА И КАРТОГРАФИИ
Действителен: с 27.06.2023 по 19.09.2024

полное наименование должности	инициалы, фамилия

Раздел 4.2 Лист 27

Выписка из Единого государственного реестра недвижимости об объекте недвижимости

Сведения о частях земельного участка

Земельный участок			
вид объекта недвижимости			
Лист № 1 раздела 4.2	Всего листов раздела 4.2: 2	Всего разделов: 8	Всего листов выписки: 28

28.08.2023г. № КУВИ-001/2023-195832641	
Кадастровый номер:	77:01:0003004:58

Сведения о характерных точках границы части (частей) земельного участка

Учетный номер части: 77:01:0003004:58/8

Система координат ПМСК Москвы

Номер точки	Координаты, м		Описание закрепления на местности	Средняя квадратичная погрешность определения координат характерных точек границ земельного участка, м
	X	Y		
1	2	3	4	5
1	9978.62	10033.5	-	5
2	9972.69	10032.19	Закрепление отсутствует	0.1
3	9975.53	10047.67	Закрепление отсутствует	0.1
4	9976.83	10047.69	-	5
1	9978.62	10033.5	-	5

ДОКУМЕНТ ПОДПИСАН
ЭЛЕКТРОННОЙ ПОДПИСЬЮ
Сертификат: 00BB056B7401CB35D2B3576ACDC8925108
Владелец: ФЕДЕРАЛЬНАЯ СЛУЖБА ГОСУДАРСТВЕННОЙ РЕГИСТРАЦИИ, КАДАСТРА И КАРТОГРАФИИ
Действителен: с 27.06.2023 по 19.09.2024

полное наименование должности	инициалы, фамилия

Лист 28

Земельный участок вид объекта недвижимости			
Лист № 2 раздела 4.2	Всего листов раздела 4.2: 2	Всего разделов: 8	Всего листов выписки: 28
28.08.2023г. № КУВИ-001/2023-195832641			
Кадастровый номер:	77:01:0003004:58		

Сведения о характерных точках границы части (частей) земельного участка
Учетный номер части: 77:01:0003004:58/9
Система координат

Номер точки	Координаты, м		Описание закрепления на местности	Средняя квадратичная погрешность определения координат характерных точек границ земельного участка, м
	X	Y		
1	2	3	4	5
1	9940.96	10098.24	-	-
2	9940.38	10095.86	-	-
3	9950.46	10093.2	-	-
4	9958.57	10089.11	-	-
5	9966.13	10084.11	-	-
6	9971.9	10078.18	-	-
7	9973.27	10075.87	-	-
8	9972.24	10084.06	-	-
1	9940.96	10098.24	-	-
1	9976.83	10047.69	-	-
2	9975.53	10047.67	-	-
3	9972.69	10032.19	-	-
4	9978.7	10032.89	-	-
1	9976.83	10047.69	-	-

полное наименование должности	ДОКУМЕНТ ПОДПИСАН ЭЛЕКТРОННОЙ ПОДПИСЬЮ Сертификат: 00B8056B7901C1D3B2D3576ACDC8925108 Владелец: ФЕДЕРАЛЬНАЯ СЛУЖБА ГОСУДАРСТВЕННОЙ РЕГИСТРАЦИИ, КАДАСТРА И КАРТОГРАФИИ Действителен: с 27.06.2023 по 19.09.2024	инициалы, фамилия

Отчет о приросте (об уменьшении) стоимости имущества, принадлежащего акционерному инвестиционному фонду (составляющего паевой инвестиционный фонд)

Раздел 1. Реквизиты паевого инвестиционного фонда

Полное название паевого инвестиционного фонда	Номер правил доверительного управления паевым инвестиционным фондом	Код по Общероссийскому классификатору предприятий и организаций (ОКПО)	ISIN биржевого паевого инвестиционного фонда
1	2	5	6
Закрытый Паевой Инвестиционный Фонд Недвижимости "АТРИУМ"	1899	94168527	

Раздел 2. Параметры отчета о приросте (об уменьшении) стоимости имущества

Отчетный период	Код валюты, в которой определена стоимость чистых активов
1	2
2023.04.28	643

Раздел 3. Сведения о приросте (об уменьшении) стоимости имущества, принадлежащего акционерному инвестиционному фонду (составляющего паевой инвестиционный фонд)

Наименование показателя	Код строки	Денежные средства - Сумма на текущую отчетную дату
		1
Прирост «+» (уменьшение «-») стоимости имущества в результате сделок с имуществом	01	0,00
в том числе в результате сделок: с ценными бумагами российских эмитентов (за исключением закладных)	01.01	0,00
с ценными бумагами иностранных эмитентов	01.02	0,00
с недвижимым имуществом и правами аренды недвижимого	01.03	0,00
с имущественными правами (за исключением прав аренды недвижимого имущества, прав из кредитных договоров и договоров займа и прав требования к кредитной организации выплатить денежный эквивалент драгоценных металлов)	01.04	0,00
с денежными требованиями по кредитным договорам и договорам займа, в том числе удостоверенным закладными	01.05	0,00
с долями в уставном капитале российских обществ с ограниченной ответственностью и правами участия в уставном капитале иностранных коммерческих организаций	01.06	0,00
с проектной документацией	01.07	0,00
с драгоценными металлами и требованиями к кредитной организации выплатить денежный эквивалент драгоценных металлов по текущему	01.08	0,00
с художественными ценностями	01.09	0,00
с иным имуществом	01.10	0,00
с дебиторской задолженностью	01.11	0,00
с денежными средствами на счетах, в том числе на счетах по депозиту, в кредитных организациях	01.12	0,00
Прирост «+» (уменьшение «-») стоимости имущества в результате изменения справедливой стоимости имущества	02	0,00
в том числе в результате изменения справедливой стоимости: ценных бумаг российских эмитентов (за исключением закладных)	02.01	0,00
в результате изменения справедливой стоимости ценных бумаг иностранных эмитентов	02.02	0,00
в результате изменения справедливой стоимости недвижимого имущества и прав аренды недвижимого имущества	02.03	0,00
в результате изменения справедливой стоимости имущественных прав (за исключением прав аренды недвижимого имущества, прав из кредитных договоров и договоров займа и прав требования к кредитной организации выплатить денежный эквивалент	02.04	0,00
в результате изменения справедливой стоимости денежных требований по кредитным договорам и договорам займа, в том числе удостоверенным закладными	02.05	0,00
в результате изменения справедливой стоимости долей в уставном капитале российских обществ с ограниченной ответственностью и правами участия в уставном капитале иностранных коммерческих	02.06	0,00
в результате изменения справедливой стоимости проектной	02.07	0,00
в результате изменения справедливой стоимости драгоценных металлов и требований к кредитной организации выплатить денежный эквивалент драгоценных металлов по текущему курсу	02.08	0,00
в результате изменения справедливой стоимости художественных ценностей	02.09	0,00
в результате изменения справедливой стоимости иного имущества	02.10	0,00
в результате изменения справедливой стоимости дебиторской задолженности	02.11	0,00

в результате изменения справедливой стоимости денежных средств на счетах, в том числе на счетах по депозиту, в кредитных	02.12	0,00
Доход по имуществу, принадлежащему акционерному инвестиционному фонду (составляющему паевой инвестиционный фонд) – всего	03	17 608 276,82
в том числе: процентный доход по банковским счетам (счетам по	03.01	290 313,71
процентный доход по облигациям	03.02	0,00
дивиденды по акциям акционерных обществ	03.03	0,00
доходы по инвестиционным паям (акциям) инвестиционных фондов	03.04	0,00
распределение прибыли обществ с ограниченной ответственностью (иностранных коммерческих организаций)	03.05	0,00
доход от сдачи недвижимого имущества в аренду (субаренду)	03.06	17 317 963,11
платежи по кредитным договорам (договорам займа), имущественные права по обязательствам из которых составляют	03.07	0,00
иные доходы по имуществу	03.08	0,00
Оплата по договорам, в том числе по договорам аренды, права из которых составляют имущество фонда	04	26 610,85
Сумма начисленных вознаграждений управляющей компании, специализированному депозитарию, лицу, осуществляющему ведение реестра владельцев акций (инвестиционных паев), аудиторской организации, оценщику и оплата услуг биржи, всего	05	1 581 189,29
управляющей компании	05.01	1 460 787,12
специализированному депозитарию	05.02	114 402,17
лицу, осуществляющему ведение реестра владельцев акций (инвестиционных паев)	05.03	6 000,00
аудиторской организации	05.04	0,00
оценщику	05.05	0,00
оплата услуг биржи	05.06	0,00
Сумма начисленных расходов, связанных с доверительным управлением имуществом, составляющим активы акционерного инвестиционного фонда (составляющим паевой инвестиционный фонд)	06	1 841 918,98
Сумма начисленных дивидендов по акциям акционерного инвестиционного фонда (дохода по инвестиционным паям паевого инвестиционного фонда)	07	13 056 551,37
Прочие доходы	08	1 679 606,88
Прочие расходы	09	3 651 967,80
Прирост «+» имущества в результате размещения акций акционерного инвестиционного фонда (выдачи инвестиционных паев паевого инвестиционного фонда)	10	0,00
Уменьшение «-» имущества в результате выкупа или приобретения акций акционерного инвестиционного фонда (погашения инвестиционных паев паевого инвестиционного фонда)	11	0,00
Прирост «+» имущества в результате обмена инвестиционных паев других паевых инвестиционных фондов на инвестиционные паи данного паевого инвестиционного фонда	12	0,00
Уменьшение «-» имущества в результате обмена инвестиционных паев данного паевого инвестиционного фонда на инвестиционные паи других паевых инвестиционных фондов	13	0,00
Прирост «+» (уменьшение «-») стоимости имущества, принадлежащего акционерному инвестиционному фонду (составляющего паевой инвестиционный фонд)	14	-870 354,59

Суммы начисленных расходов, связанных с доверительным управлением имуществом, составляющим активы акционерного инвестиционного фонда (составляющим паевой инвестиционный фонд), размер которых составляет 5 процентов и более от общей суммы расходов

Наименование показателя	Сумма начисленных расходов, связанных с доверительным управлением имуществом, составляющим активы акционерного инвестиционного фонда (составляющим паевой
1	2
Расходы по уплате обязательных платежей, установленных в соответствии с законодательством Российской Федерации или иностранного государства в отношении имущества Фонда или связанных с операциями с указанным имуществом	464 095
Расходы, связанные с содержанием (эксплуатацией) и охраной земельных участков, зданий, строений, сооружений и помещений, составляющих имущество Фонда (права аренды которых составляют имущество Фонда), и поддержанием их в надлежащем состоянии	1 369 315,98

Раздел 4. Отчет о финансовых вложениях, переданных (полученных) с обязательством обратного выкупа (обратной продажи) по сделкам репо

Наименование показателя / Наименование ценной бумаги	Регистрационный номер (идентификационный номер) выпуска	Код ISIN ценной бумаги	Стоимость ценных бумаг в составе активов фонда (покупка)	Стоимость ценных бумаг в составе активов фонда (продажа)
	1	2	3	4
Ценные бумаги российских эмитентов, всего	X	X	0,00	0,00
в том числе: акции, обращающиеся на организованном рынке ценных бумаг	X	X	0,00	0,00
в том числе: по каждой акции	X	X	X	X
			0,00	0,00
акции, не обращающиеся на организованном рынке ценных бумаг	X	X	0,00	0,00

в том числе: по каждой акции	X	X	X	X
			0,00	0,00
облигации, обращающиеся на организованном рынке ценных бумаг	X	X	0,00	0,00
в том числе: по каждой	X	X	X	X
			0,00	0,00
облигации, не обращающиеся на организованном рынке ценных бумаг	X	X	0,00	0,00
в том числе: по каждой	X	X	X	X
			0,00	0,00
инвестиционные паи, обращающиеся на организованном рынке ценных	X	X	0,00	0,00
в том числе: по каждому инвестиционному паю	X	X	X	X
			0,00	0,00
инвестиционные паи, не обращающиеся на организованном	X	X	0,00	0,00
в том числе: по каждому инвестиционному паю	X	X	X	X
			0,00	0,00
векселя	X	X	0,00	0,00
в том числе: по каждому	X	X	X	X
			0,00	0,00
ипотечные сертификаты	X	X	0,00	0,00
в том числе: по каждому ипотечному сертификату	X	X	X	X
			0,00	0,00
депозитные сертификаты	X	X	0,00	0,00
в том числе: по каждому депозитному сертификату	X	X	X	X
			0,00	0,00
закладные	X	X	0,00	0,00
в том числе: по каждой	X	X	X	X
			0,00	0,00
иные российские ценные бумаги (коносаменты, складские свидетельства, опционы эмитента и	X	X	0,00	0,00
в том числе: по каждой ценной	X	X	X	X
			0,00	0,00
Иностранные ценные бумаги, квалифицированные в качестве ценных бумаг, всего	X	X	0,00	0,00
в том числе: по каждой ценной бумаге	X	X	X	X
			0,00	0,00

Раздел 4. Отчет о финансовых вложениях, переданных (полученных) с обязательством обратного выкупа (обратной продажи) по сделкам репо (информация об эмитенте)

Наименование показателя / Наименование ценной бумаги	Наименование эмитента ценной бумаги	Идентификационный номер налогоплательщика (ИНН)	TIN	Основной государственный регистрационный номер (ОГРН)
	1	2	3	4

Сведения о лице, подписавшем отчетность (уполномоченном лице специализированного депозитария)

Фамилия, имя, отчество уполномоченного лица специализированного депозитария, подписавшего отчетность	Полное наименование специализированного депозитария	ИНН специализированного депозитария	ОГРН специализированного депозитария
1	2	3	4
Полякова Оксана Васильевна	Публичное акционерное общество РОСБАНК	7730060164	1027739460737

Руководитель акционерного инвестиционного фонда (управляющей компании паевого инвестиционного фонда) (лицо, исполняющее обязанности руководителя акционерного инвестиционного фонда (управляющей компании паевого инвестиционного фонда) _____ Осипов Д.Б.
(инициалы, фамилия)

Уполномоченное лицо специализированного депозитария акционерного инвестиционного фонда (паевого инвестиционного фонда) _____ Полякова О.В.
(инициалы, фамилия)

Отчет о приросте (об уменьшении) стоимости имущества, принадлежащего акционерному инвестиционному фонду (составляющего паевой инвестиционный фонд)

Раздел 1. Реквизиты паевого инвестиционного фонда

Полное название паевого инвестиционного фонда	Номер правил доверительного управления паевым инвестиционным фондом	Код по Общероссийскому классификатору предприятий и организаций (ОКПО)	ISIN биржевого паевого инвестиционного фонда
1	2	3	4
Закрытый Паевой Инвестиционный Фонд Недвижимости "АТРИУМ"	1899	94168527	

Раздел 2. Параметры отчета о приросте (об уменьшении) стоимости имущества

Отчетный период	Код валюты, в которой определена стоимость чистых активов
1	2
2023.07.31	643

Раздел 3. Сведения о приросте (об уменьшении) стоимости имущества, принадлежащего акционерному инвестиционному фонду (составляющего паевой инвестиционный фонд)

Наименование показателя	Код строки	Значение показателя за отчетный период
		1
Прирост «+» (уменьшение «-») стоимости имущества в результате сделок с имуществом	01	0,00
в том числе в результате сделок: с ценными бумагами российских эмитентов (за исключением закладных)	01.01	0,00
с ценными бумагами иностранных эмитентов	01.02	0,00
с недвижимым имуществом и правами аренды недвижимого	01.03	0,00
с имущественными правами (за исключением прав аренды недвижимого имущества, прав из кредитных договоров и договоров займа и прав требования к кредитной организации выплатить денежный эквивалент драгоценных металлов)	01.04	0,00
с денежными требованиями по кредитным договорам и договорам займа, в том числе удостоверенным закладными	01.05	0,00
с долями в уставном капитале российских обществ с ограниченной ответственностью и правами участия в уставном капитале иностранных коммерческих организаций	01.06	0,00
с проектной документацией	01.07	0,00
с драгоценными металлами и требованиями к кредитной организации выплатить денежный эквивалент драгоценных металлов по текущему	01.08	0,00
с художественными ценностями	01.09	0,00
с иным имуществом	01.10	0,00
с дебиторской задолженностью	01.11	0,00
с денежными средствами на счетах, в том числе на счетах по депозиту, в кредитных организациях	01.12	0,00
Прирост «+» (уменьшение «-») стоимости имущества в результате изменения справедливой стоимости имущества	02	0,00
в том числе в результате изменения справедливой стоимости: ценных бумаг российских эмитентов (за исключением закладных)	02.01	0,00
в результате изменения справедливой стоимости ценных бумаг иностранных эмитентов	02.02	0,00
в результате изменения справедливой стоимости недвижимого имущества и прав аренды недвижимого имущества	02.03	0,00
в результате изменения справедливой стоимости имущественных прав (за исключением прав аренды недвижимого имущества, прав из кредитных договоров и договоров займа и прав требования к кредитной организации выплатить денежный эквивалент драгоценных	02.04	0,00
в результате изменения справедливой стоимости денежных требований по кредитным договорам и договорам займа, в том числе удостоверенным закладными	02.05	0,00
в результате изменения справедливой стоимости долей в уставном капитале российских обществ с ограниченной ответственностью и правами участия в уставном капитале иностранных коммерческих	02.06	0,00
в результате изменения справедливой стоимости проектной	02.07	0,00
в результате изменения справедливой стоимости драгоценных металлов и требований к кредитной организации выплатить денежный эквивалент драгоценных металлов по текущему курсу	02.08	0,00
в результате изменения справедливой стоимости художественных ценностей	02.09	0,00
в результате изменения справедливой стоимости иного имущества	02.10	0,00
в результате изменения справедливой стоимости дебиторской задолженности	02.11	0,00

в результате изменения справедливой стоимости денежных средств на счетах, в том числе на счетах по депозиту, в кредитных	02.12	0,00
Доход по имуществу, принадлежащему акционерному инвестиционному фонду (составляющему паевой инвестиционный фонд) – всего	03	17 725 323,19
в том числе: процентный доход по банковским счетам (счетам по	03.01	341 648,09
процентный доход по облигациям	03.02	0,00
дивиденды по акциям акционерных обществ	03.03	0,00
доходы по инвестиционным паям (акциям) инвестиционных фондов	03.04	0,00
распределение прибыли обществ с ограниченной ответственностью (иностранных коммерческих организаций)	03.05	0,00
доход от сдачи недвижимого имущества в аренду (субаренду)	03.06	17 383 675,10
платежи по кредитным договорам (договорам займа), имущественные права по обязательствам из которых составляют имущество фонда	03.07	0,00
иные доходы по имуществу	03.08	0,00
Оплата по договорам, в том числе по договорам аренды, права из которых составляют имущество фонда	04	27 198,99
Сумма начисленных вознаграждений управляющей компании, специализированному депозитарию, лицу, осуществляющему ведение реестра владельцев акций (инвестиционных паев), аудиторской организации, оценщику и оплата услуг биржи, всего	05	1 645 683,08
управляющей компании	05.01	1 528 678,01
специализированному депозитарию	05.02	111 005,07
лицу, осуществляющему ведение реестра владельцев акций (инвестиционных паев)	05.03	6 000,00
аудиторской организации	05.04	0,00
оценщику	05.05	0,00
оплата услуг биржи	05.06	0,00
Сумма начисленных расходов, связанных с доверительным управлением имуществом, составляющим активы акционерного инвестиционного фонда (составляющим паевой инвестиционный фонд)	06	1 767 520,58
Сумма начисленных дивидендов по акциям акционерного инвестиционного фонда (дохода по инвестиционным паям паевого инвестиционного фонда)	07	13 259 445,90
Прочие доходы	08	1 797 465,94
Прочие расходы	09	3 821 695,02
Прирост «+» имущества в результате размещения акций акционерного инвестиционного фонда (выдачи инвестиционных паев паевого инвестиционного фонда)	10	0,00
Уменьшение «-» имущества в результате выкупа или приобретения акций акционерного инвестиционного фонда (погашения инвестиционных паев паевого инвестиционного фонда)	11	0,00
Прирост «+» имущества в результате обмена инвестиционных паев других паевых инвестиционных фондов на инвестиционные паи данного паевого инвестиционного фонда	12	0,00
Уменьшение «-» имущества в результате обмена инвестиционных паев данного паевого инвестиционного фонда на инвестиционные паи других паевых инвестиционных фондов	13	0,00
Прирост «+» (уменьшение «-») стоимости имущества, принадлежащего акционерному инвестиционному фонду (составляющего паевой инвестиционный фонд)	14	-998 754,44

Раздел 3. Сведения о приросте (об уменьшении) стоимости имущества, принадлежащего акционерному инвестиционному фонду (составляющего паевой инвестиционный фонд). Суммы начисленных расходов, связанных с доверительным управлением имуществом, составляющим активы акционерного инвестиционного фонда (составляющим паевой инвестиционный фонд), размер которых составляет 5 процентов и более от общей суммы расходов

Сумма начисленных расходов, связанных с доверительным управлением имуществом, составляющим активы акционерного инвестиционного фонда (составляющим паевой инвестиционный фонд)
1
1 292 389,58
464 095

Раздел 4. Отчет о финансовых вложениях, переданных (полученных) с обязательством обратного выкупа (обратной продажи) по сделкам репо (информация об эмитенте)

Наименование эмитента ценной бумаги	Идентификационный номер налогоплательщика (ИНН)	TIN	Основной государственный регистрационный номер (ОГРН)
1	2	3	4

Раздел 4. Отчет о финансовых вложениях, переданных (полученных) с обязательством обратного выкупа (обратной продажи) по сделкам репо

Наименование показателя / Наименование ценной бумаги	Код строки	Регистрационный номер (идентификационный номер) выпуска	Код ISIN ценной бумаги	Стоимость ценных бумаг в составе активов фонда (покупка)	Стоимость ценных бумаг в составе активов фонда (продажа)
		1	2	3	4
Ценные бумаги российских эмитентов, всего	1	X	X	0,00	0,00

в том числе: акции, обращающиеся на организованном рынке ценных бумаг	1.01	X	X	0,00	0,00
				0,00	0,00
акции, не обращающиеся на организованном рынке ценных бумаг	1.02	X	X	0,00	0,00
				0,00	0,00
облигации, обращающиеся на организованном рынке ценных бумаг	1.03	X	X	0,00	0,00
				0,00	0,00
облигации, не обращающиеся на организованном рынке	1.04	X	X	0,00	0,00
				0,00	0,00
инвестиционные паи, обращающиеся на организованном рынке ценных бумаг	1.05	X	X	0,00	0,00
				0,00	0,00
инвестиционные паи, не обращающиеся на организованном рынке ценных бумаг	1.06	X	X	0,00	0,00
				0,00	0,00
векселя	1.07	X	X	0,00	0,00
				0,00	0,00
ипотечные сертификаты	1.08	X	X	0,00	0,00
				0,00	0,00
депозитные сертификаты	1.09	X	X	0,00	0,00
				0,00	0,00
закладные	1.10	X	X	0,00	0,00
				0,00	0,00
иные российские ценные бумаги (коносаменты, складские свидетельства, опционы эмитента и прочие ценные бумаги)	1.11	X	X	0,00	0,00
				0,00	0,00
Иностранные ценные бумаги, квалифицированные в качестве ценных бумаг, всего	2	X	X	0,00	0,00
				0,00	0,00

Сведения о лице, подписавшем отчетность (уполномоченном лице специализированного депозитария)

Фамилия, имя, отчество уполномоченного лица специализированного депозитария, подписавшего отчетность	Полное наименование специализированного депозитария	ИНН специализированного депозитария	ОГРН специализированного депозитария
1	2	3	4
Полякова Оксана Васильевна	Публичное акционерное общество РОСБАНК	7730060164	1027739460737

Руководитель акционерного инвестиционного фонда (управляющей компании паевого инвестиционного фонда) (лицо, исполняющее обязанности руководителя акционерного инвестиционного фонда (управляющей компании паевого инвестиционного фонда)

Осипов Д.Б.
(инициалы, фамилия)

Уполномоченное лицо специализированного депозитария акционерного инвестиционного фонда (паевого инвестиционного фонда)

Полякова О.В.
(инициалы, фамилия)

Отчет о приросте (об уменьшении) стоимости имущества, принадлежащего акционерному инвестиционному фонду (составляющего паевой инвестиционный фонд)

Раздел 1. Реквизиты паевого инвестиционного фонда

Полное название паевого инвестиционного фонда	Номер правил доверительного управления паевым инвестиционным фондом	Код по Общероссийскому классификатору предприятий и организаций (ОКПО)	ISIN биржевого паевого инвестиционного фонда
1	2	3	4
Закрытый Паевой Инвестиционный Фонд Недвижимости "АТРИУМ"	1899	94168527	

Раздел 2. Параметры отчета о приросте (об уменьшении) стоимости имущества

Отчетный период	Код валюты, в которой определена стоимость чистых активов
1	2
2023.06.30	643

Раздел 3. Сведения о приросте (об уменьшении) стоимости имущества, принадлежащего акционерному инвестиционному фонду (составляющего паевой инвестиционный фонд)

Наименование показателя	Код строки	Значение показателя за отчетный период
		1
Прирост «+» (уменьшение «-») стоимости имущества в результате сделок с имуществом	01	0,00
в том числе в результате сделок: с ценными бумагами российских эмитентов (за исключением закладных)	01.01	0,00
с ценными бумагами иностранных эмитентов	01.02	0,00
с недвижимым имуществом и правами аренды недвижимого	01.03	0,00
с имущественными правами (за исключением прав аренды недвижимого имущества, прав из кредитных договоров и договоров займа и прав требования к кредитной организации выплатить денежный эквивалент драгоценных металлов)	01.04	0,00
с денежными требованиями по кредитным договорам и договорам займа, в том числе удостоверенным закладными	01.05	0,00
с долями в уставном капитале российских обществ с ограниченной ответственностью и правами участия в уставном капитале иностранных коммерческих организаций	01.06	0,00
с проектной документацией	01.07	0,00
с драгоценными металлами и требованиями к кредитной организации выплатить денежный эквивалент драгоценных металлов по текущему	01.08	0,00
с художественными ценностями	01.09	0,00
с иным имуществом	01.10	0,00
с дебиторской задолженностью	01.11	0,00
с денежными средствами на счетах, в том числе на счетах по депозиту, в кредитных организациях	01.12	0,00
Прирост «+» (уменьшение «-») стоимости имущества в результате изменения справедливой стоимости имущества	02	0,00
в том числе в результате изменения справедливой стоимости: ценных бумаг российских эмитентов (за исключением закладных)	02.01	0,00
в результате изменения справедливой стоимости ценных бумаг иностранных эмитентов	02.02	0,00
в результате изменения справедливой стоимости недвижимого имущества и прав аренды недвижимого имущества	02.03	0,00
в результате изменения справедливой стоимости имущественных прав (за исключением прав аренды недвижимого имущества, прав из кредитных договоров и договоров займа и прав требования к кредитной организации выплатить денежный эквивалент драгоценных	02.04	0,00
в результате изменения справедливой стоимости денежных требований по кредитным договорам и договорам займа, в том числе удостоверенным закладными	02.05	0,00
в результате изменения справедливой стоимости долей в уставном капитале российских обществ с ограниченной ответственностью и правами участия в уставном капитале иностранных коммерческих	02.06	0,00
в результате изменения справедливой стоимости проектной	02.07	0,00
в результате изменения справедливой стоимости драгоценных металлов и требований к кредитной организации выплатить денежный эквивалент драгоценных металлов по текущему курсу	02.08	0,00
в результате изменения справедливой стоимости художественных ценностей	02.09	0,00
в результате изменения справедливой стоимости иного имущества	02.10	0,00
в результате изменения справедливой стоимости дебиторской задолженности	02.11	0,00

в результате изменения справедливой стоимости денежных средств на счетах, в том числе на счетах по депозиту, в кредитных	02.12	0,00
Доход по имуществу, принадлежащему акционерному инвестиционному фонду (составляющему паевой инвестиционный фонд) – всего	03	17 601 518,54
в том числе: процентный доход по банковским счетам (счетам по	03.01	310 089,59
процентный доход по облигациям	03.02	0,00
дивиденды по акциям акционерных обществ	03.03	0,00
доходы по инвестиционным паям (акциям) инвестиционных фондов	03.04	0,00
распределение прибыли обществ с ограниченной ответственностью (иностранных коммерческих организаций)	03.05	0,00
доход от сдачи недвижимого имущества в аренду (субаренду)	03.06	17 291 428,95
платежи по кредитным договорам (договорам займа), имущественные права по обязательствам из которых составляют имущество фонда	03.07	0,00
иные доходы по имуществу	03.08	0,00
Оплата по договорам, в том числе по договорам аренды, права из которых составляют имущество фонда	04	26 610,85
Сумма начисленных вознаграждений управляющей компании, специализированному депозитарию, лицу, осуществляющему ведение реестра владельцев акций (инвестиционных паев), аудиторской организации, оценщику и оплата услуг биржи, всего	05	1 651 756,62
управляющей компании	05.01	1 530 892,37
специализированному депозитарию	05.02	114 864,25
лицу, осуществляющему ведение реестра владельцев акций (инвестиционных паев)	05.03	6 000,00
аудиторской организации	05.04	0,00
оценщику	05.05	0,00
оплата услуг биржи	05.06	0,00
Сумма начисленных расходов, связанных с доверительным управлением имуществом, составляющим активы акционерного инвестиционного фонда (составляющим паевой инвестиционный фонд)	06	1 760 020,97
Сумма начисленных дивидендов по акциям акционерного инвестиционного фонда (дохода по инвестиционным паям паевого инвестиционного фонда)	07	14 742 510,50
Прочие доходы	08	1 721 818,20
Прочие расходы	09	3 827 230,92
Прирост «+» имущества в результате размещения акций акционерного инвестиционного фонда (выдачи инвестиционных паев паевого инвестиционного фонда)	10	0,00
Уменьшение «-» имущества в результате выкупа или приобретения акций акционерного инвестиционного фонда (погашения инвестиционных паев паевого инвестиционного фонда)	11	0,00
Прирост «+» имущества в результате обмена инвестиционных паев других паевых инвестиционных фондов на инвестиционные паи данного паевого инвестиционного фонда	12	0,00
Уменьшение «-» имущества в результате обмена инвестиционных паев данного паевого инвестиционного фонда на инвестиционные паи других паевых инвестиционных фондов	13	0,00
Прирост «+» (уменьшение «-») стоимости имущества, принадлежащего акционерному инвестиционному фонду (составляющего паевой инвестиционный фонд)	14	-2 684 793,12

Раздел 3. Сведения о приросте (об уменьшении) стоимости имущества, принадлежащего акционерному инвестиционному фонду (составляющего паевой инвестиционный фонд). Суммы начисленных расходов, связанных с доверительным управлением имуществом, составляющим активы акционерного инвестиционного фонда (составляющим паевой инвестиционный фонд), размер которых составляет 5 процентов и более от общей суммы расходов

Сумма начисленных расходов, связанных с доверительным управлением имуществом, составляющим активы акционерного инвестиционного фонда (составляющим паевой инвестиционный фонд)
1
1 287 066,97
464 094

Раздел 4. Отчет о финансовых вложениях, переданных (полученных) с обязательством обратного выкупа (обратной продажи) по сделкам репо (информация об эмитенте)

Наименование эмитента ценной бумаги	Идентификационный номер налогоплательщика (ИНН)	TIN	Основной государственный регистрационный номер (ОГРН)
1	2	3	4

Раздел 4. Отчет о финансовых вложениях, переданных (полученных) с обязательством обратного выкупа (обратной продажи) по сделкам репо

Наименование показателя / Наименование ценной бумаги	Код строки	Регистрационный номер (идентификационный номер) выпуска	Код ISIN ценной бумаги	Стоимость ценных бумаг в составе активов фонда (покупка)	Стоимость ценных бумаг в составе активов фонда (продажа)
		1	2	3	4
Ценные бумаги российских эмитентов, всего	1	X	X	0,00	0,00

в том числе: акции, обращающиеся на организованном рынке ценных бумаг	1.01	X	X	0,00	0,00
				0,00	0,00
акции, не обращающиеся на организованном рынке ценных бумаг	1.02	X	X	0,00	0,00
				0,00	0,00
облигации, обращающиеся на организованном рынке ценных бумаг	1.03	X	X	0,00	0,00
				0,00	0,00
облигации, не обращающиеся на организованном рынке	1.04	X	X	0,00	0,00
				0,00	0,00
инвестиционные паи, обращающиеся на организованном рынке ценных бумаг	1.05	X	X	0,00	0,00
				0,00	0,00
инвестиционные паи, не обращающиеся на организованном рынке ценных бумаг	1.06	X	X	0,00	0,00
				0,00	0,00
векселя	1.07	X	X	0,00	0,00
				0,00	0,00
ипотечные сертификаты	1.08	X	X	0,00	0,00
				0,00	0,00
депозитные сертификаты	1.09	X	X	0,00	0,00
				0,00	0,00
закладные	1.10	X	X	0,00	0,00
				0,00	0,00
иные российские ценные бумаги (коносаменты, складские свидетельства, опционы эмитента и прочие ценные бумаги)	1.11	X	X	0,00	0,00
				0,00	0,00
Иностранные ценные бумаги, квалифицированные в качестве ценных бумаг, всего	2	X	X	0,00	0,00
				0,00	0,00

Сведения о лице, подписавшем отчетность (уполномоченном лице специализированного депозитария)

Фамилия, имя, отчество уполномоченного лица специализированного депозитария, подписавшего отчетность	Полное наименование специализированного депозитария	ИНН специализированного депозитария	ОГРН специализированного депозитария
1	2	3	4
Полякова Оксана Васильевна	Публичное акционерное общество РОСБАНК	7730060164	1027739460737

Руководитель акционерного инвестиционного фонда (управляющей компании паевого инвестиционного фонда) (лицо, исполняющее обязанности руководителя акционерного инвестиционного фонда (управляющей компании паевого инвестиционного фонда)

Осипов Д.Б.
(инициалы, фамилия)

Уполномоченное лицо специализированного депозитария акционерного инвестиционного фонда (паевого инвестиционного фонда)

Полякова О.В.
(инициалы, фамилия)

Отчет о приросте (об уменьшении) стоимости имущества, принадлежащего акционерному инвестиционному фонду (составляющего паевой инвестиционный фонд)

Раздел 1. Реквизиты паевого инвестиционного фонда

Полное название паевого инвестиционного фонда	Номер правил доверительного управления паевым инвестиционным фондом	Код по Общероссийскому классификатору предприятий и организаций (ОКПО)	ISIN биржевого паевого инвестиционного фонда
1	2	5	6
Закрытый Паевой Инвестиционный Фонд Недвижимости "АТРИУМ"	1899	94168527	

Раздел 2. Параметры отчета о приросте (об уменьшении) стоимости имущества

Отчетный период	Код валюты, в которой определена стоимость чистых активов
1	2
2023.05.31	643

Раздел 3. Сведения о приросте (об уменьшении) стоимости имущества, принадлежащего акционерному инвестиционному фонду (составляющего паевой инвестиционный фонд)

Наименование показателя	Код строки	Денежные средства - Сумма на текущую отчетную дату
		1
Прирост «+» (уменьшение «-») стоимости имущества в результате сделок с имуществом	01	0,00
в том числе в результате сделок: с ценными бумагами российских эмитентов (за исключением закладных)	01.01	0,00
с ценными бумагами иностранных эмитентов	01.02	0,00
с недвижимым имуществом и правами аренды недвижимого	01.03	0,00
с имущественными правами (за исключением прав аренды недвижимого имущества, прав из кредитных договоров и договоров займа и прав требования к кредитной организации выплатить денежный эквивалент драгоценных металлов)	01.04	0,00
с денежными требованиями по кредитным договорам и договорам займа, в том числе удостоверенным закладными	01.05	0,00
с долями в уставном капитале российских обществ с ограниченной ответственностью и правами участия в уставном капитале иностранных коммерческих организаций	01.06	0,00
с проектной документацией	01.07	0,00
с драгоценными металлами и требованиями к кредитной организации выплатить денежный эквивалент драгоценных металлов по текущему	01.08	0,00
с художественными ценностями	01.09	0,00
с иным имуществом	01.10	0,00
с дебиторской задолженностью	01.11	0,00
с денежными средствами на счетах, в том числе на счетах по депозиту, в кредитных организациях	01.12	0,00
Прирост «+» (уменьшение «-») стоимости имущества в результате изменения справедливой стоимости имущества	02	0,00
в том числе в результате изменения справедливой стоимости: ценных бумаг российских эмитентов (за исключением закладных)	02.01	0,00
в результате изменения справедливой стоимости ценных бумаг иностранных эмитентов	02.02	0,00
в результате изменения справедливой стоимости недвижимого имущества и прав аренды недвижимого имущества	02.03	0,00
в результате изменения справедливой стоимости имущественных прав (за исключением прав аренды недвижимого имущества, прав из кредитных договоров и договоров займа и прав требования к кредитной организации выплатить денежный эквивалент	02.04	0,00
в результате изменения справедливой стоимости денежных требований по кредитным договорам и договорам займа, в том числе удостоверенным закладными	02.05	0,00
в результате изменения справедливой стоимости долей в уставном капитале российских обществ с ограниченной ответственностью и правами участия в уставном капитале иностранных коммерческих	02.06	0,00
в результате изменения справедливой стоимости проектной	02.07	0,00
в результате изменения справедливой стоимости драгоценных металлов и требований к кредитной организации выплатить денежный эквивалент драгоценных металлов по текущему курсу	02.08	0,00
в результате изменения справедливой стоимости художественных ценностей	02.09	0,00
в результате изменения справедливой стоимости иного имущества	02.10	0,00
в результате изменения справедливой стоимости дебиторской задолженности	02.11	0,00

в результате изменения справедливой стоимости денежных средств на счетах, в том числе на счетах по депозиту, в кредитных	02.12	0,00
Доход по имуществу, принадлежащему акционерному инвестиционному фонду (составляющему паевой инвестиционный фонд) – всего	03	17 666 721,75
в том числе: процентный доход по банковским счетам (счетам по	03.01	335 029,86
процентный доход по облигациям	03.02	0,00
дивиденды по акциям акционерных обществ	03.03	0,00
доходы по инвестиционным паям (акциям) инвестиционных фондов	03.04	0,00
распределение прибыли обществ с ограниченной ответственностью (иностранных коммерческих организаций)	03.05	0,00
доход от сдачи недвижимого имущества в аренду (субаренду)	03.06	17 331 691,89
платежи по кредитным договорам (договорам займа), имущественные права по обязательствам из которых составляют	03.07	0,00
иные доходы по имуществу	03.08	0,00
Оплата по договорам, в том числе по договорам аренды, права из которых составляют имущество фонда	04	27 497,88
Сумма начисленных вознаграждений управляющей компании, специализированному депозитарию, лицу, осуществляющему ведение реестра владельцев акций (инвестиционных паев), аудиторской организации, оценщику и оплата услуг биржи, всего	05	1 577 225,57
управляющей компании	05.01	1 460 016,54
специализированному депозитарию	05.02	111 209,03
лицу, осуществляющему ведение реестра владельцев акций (инвестиционных паев)	05.03	6 000,00
аудиторской организации	05.04	0,00
оценщику	05.05	0,00
оплата услуг биржи	05.06	0,00
Сумма начисленных расходов, связанных с доверительным управлением имуществом, составляющим активы акционерного инвестиционного фонда (составляющим паевой инвестиционный фонд)	06	1 775 927,77
Сумма начисленных дивидендов по акциям акционерного инвестиционного фонда (дохода по инвестиционным паям паевого инвестиционного фонда)	07	14 742 084,34
Прочие доходы	08	1 609 666,86
Прочие расходы	09	3 650 041,36
Прирост «+» имущества в результате размещения акций акционерного инвестиционного фонда (выдачи инвестиционных паев паевого инвестиционного фонда)	10	0,00
Уменьшение «-» имущества в результате выкупа или приобретения акций акционерного инвестиционного фонда (погашения инвестиционных паев паевого инвестиционного фонда)	11	0,00
Прирост «+» имущества в результате обмена инвестиционных паев других паевых инвестиционных фондов на инвестиционные паи данного паевого инвестиционного фонда	12	0,00
Уменьшение «-» имущества в результате обмена инвестиционных паев данного паевого инвестиционного фонда на инвестиционные паи других паевых инвестиционных фондов	13	0,00
Прирост «+» (уменьшение «-») стоимости имущества, принадлежащего акционерному инвестиционному фонду (составляющего паевой инвестиционный фонд)	14	-2 496 388,31

Суммы начисленных расходов, связанных с доверительным управлением имуществом, составляющим активы акционерного инвестиционного фонда (составляющим паевой инвестиционный фонд), размер которых составляет 5 процентов и более от общей суммы расходов

Наименование показателя	Сумма начисленных расходов, связанных с доверительным управлением имуществом, составляющим активы акционерного инвестиционного фонда (составляющим паевой
1	2
Расходы, связанные с содержанием (эксплуатацией) и охраной земельных участков, зданий, строений, сооружений и помещений, составляющих имущество Фонда (права аренды которых составляют имущество Фонда), и поддержанием их в надлежащем состоянии	1 303 132,77
Расходы по уплате обязательных платежей, установленных в соответствии с законодательством Российской Федерации или иностранного государства в отношении имущества Фонда или связанных с операциями с указанным имуществом	464 095

Раздел 4. Отчет о финансовых вложениях, переданных (полученных) с обязательством обратного выкупа (обратной продажи) по сделкам репо

Наименование показателя / Наименование ценной бумаги	Регистрационный номер (идентификационный номер) выпуска	Код ISIN ценной бумаги	Стоимость ценных бумаг в составе активов фонда (покупка)	Стоимость ценных бумаг в составе активов фонда (продажа)
	1	2	3	4
Ценные бумаги российских эмитентов, всего	X	X	0,00	0,00
в том числе: акции, обращающиеся на организованном рынке ценных бумаг	X	X	0,00	0,00
в том числе: по каждой акции	X	X	X	X
			0,00	0,00
акции, не обращающиеся на организованном рынке ценных бумаг	X	X	0,00	0,00

в том числе: по каждой акции	X	X	X	X
			0,00	0,00
облигации, обращающиеся на организованном рынке ценных бумаг	X	X	0,00	0,00
в том числе: по каждой	X	X	X	X
			0,00	0,00
облигации, не обращающиеся на организованном рынке ценных бумаг	X	X	0,00	0,00
в том числе: по каждой	X	X	X	X
			0,00	0,00
инвестиционные паи, обращающиеся на организованном рынке ценных	X	X	0,00	0,00
в том числе: по каждому инвестиционному паю	X	X	X	X
			0,00	0,00
инвестиционные паи, не обращающиеся на организованном	X	X	0,00	0,00
в том числе: по каждому инвестиционному паю	X	X	X	X
			0,00	0,00
векселя	X	X	0,00	0,00
в том числе: по каждому	X	X	X	X
			0,00	0,00
ипотечные сертификаты	X	X	0,00	0,00
в том числе: по каждому ипотечному сертификату	X	X	X	X
			0,00	0,00
депозитные сертификаты	X	X	0,00	0,00
в том числе: по каждому депозитному сертификату	X	X	X	X
			0,00	0,00
закладные	X	X	0,00	0,00
в том числе: по каждой	X	X	X	X
			0,00	0,00
иные российские ценные бумаги (коносаменты, складские свидетельства, опционы эмитента и	X	X	0,00	0,00
в том числе: по каждой ценной	X	X	X	X
			0,00	0,00
Иностранные ценные бумаги, квалифицированные в качестве ценных бумаг, всего	X	X	0,00	0,00
в том числе: по каждой ценной бумаге	X	X	X	X
			0,00	0,00

Раздел 4. Отчет о финансовых вложениях, переданных (полученных) с обязательством обратного выкупа (обратной продажи) по сделкам репо (информация об эмитенте)

Наименование показателя / Наименование ценной бумаги	Наименование эмитента ценной бумаги	Идентификационный номер налогоплательщика (ИНН)	TIN	Основной государственный регистрационный номер (ОГРН)
	1	2	3	4

Сведения о лице, подписавшем отчетность (уполномоченном лице специализированного депозитария)

Фамилия, имя, отчество уполномоченного лица специализированного депозитария, подписавшего отчетность	Полное наименование специализированного депозитария	ИНН специализированного депозитария	ОГРН специализированного депозитария
1	2	3	4
Полякова Оксана Васильевна	Публичное акционерное общество РОСБАНК	7730060164	1027739460737

Руководитель акционерного инвестиционного фонда (управляющей компании паевого инвестиционного фонда) (лицо, исполняющее обязанности руководителя акционерного инвестиционного фонда (управляющей компании паевого инвестиционного фонда) _____ Осипов Д.Б.
(инициалы, фамилия)

Уполномоченное лицо специализированного депозитария акционерного инвестиционного фонда (паевого инвестиционного фонда) _____ Полякова О.В.
(инициалы, фамилия)

Отчет о приросте (об уменьшении) стоимости имущества, принадлежащего акционерному инвестиционному фонду (составляющего паевой инвестиционный фонд)

Раздел 1. Реквизиты паевого инвестиционного фонда

Полное название паевого инвестиционного фонда	Номер правил доверительного управления паевым инвестиционным фондом	Код по Общероссийскому классификатору предприятий и организаций (ОКПО)
1	2	3
Закрытый Паевой Инвестиционный Фонд Недвижимости "АТРИУМ"	1899	94168527

Раздел 2. Параметры отчета о приросте (об уменьшении) стоимости имущества

Отчетный период	Код валюты, в которой определена стоимость чистых активов
1	2
Март 2023 г.	RUB

Раздел 3. Сведения о приросте (об уменьшении) стоимости имущества, принадлежащего акционерному инвестиционному фонду (составляющего паевой инвестиционный фонд)

Наименование показателя	Код строки	Значение показателя за отчетный период
1	2	3
Прирост «+» (уменьшение «-») стоимости имущества в результате сделок с имуществом - всего	01	0,00
в том числе в результате сделок: с ценными бумагами российских эмитентов (за исключением закладных)	01.01	0,00
с ценными бумагами иностранных эмитентов	01.02	0,00
с недвижимым имуществом и правами аренды недвижимого имущества	01.03	0,00
с имущественными правами (за исключением прав аренды недвижимого имущества, прав из кредитных договоров и договоров займа и прав требования к кредитной организации выплатить денежный эквивалент драгоценных металлов)	01.04	0,00
с денежными требованиями по кредитным договорам и договорам займа, в том числе удостоверенными закладными	01.05	0,00
с долями в уставных капиталах обществ с ограниченной ответственностью и правами участия в уставных капиталах иностранных коммерческих организаций	01.06	0,00
с проектной документацией	01.07	0,00
с драгоценными металлами и требованиями к кредитной организации выплатить их денежный эквивалент	01.08	0,00
с художественными ценностями	01.09	0,00
с иным имуществом	01.10	0,00
с дебиторской задолженностью	01.11	0,00
с денежными средствами на счетах, в том числе на счетах по депозиту, в кредитных организациях	01.12	0,00
Прирост «+» (уменьшение «-») стоимости имущества в результате изменения справедливой стоимости имущества – всего	02	11 107 000,00
в том числе в результате изменения справедливой стоимости: ценных бумаг российских эмитентов (за исключением закладных)	02.01	0,00
ценных бумаг иностранных эмитентов	02.02	0,00
недвижимого имущества и прав аренды недвижимого имущества	02.03	11 107 000,00
имущественных прав (за исключением прав аренды недвижимого имущества, прав из кредитных договоров и договоров займа и прав требования к кредитной организации выплатить денежный эквивалент драгоценных металлов)	02.04	0,00
денежных требований по кредитным договорам и договорам займа, в том числе удостоверенными закладными	02.05	0,00
долей в уставных капиталах обществ с ограниченной ответственностью и прав участия в уставных капиталах иностранных коммерческих организаций	02.06	0,00
проектной документации	02.07	0,00
драгоценных металлов и требований к кредитной организации выплатить их денежный эквивалент	02.08	0,00
художественных ценностей	02.09	0,00

иного имущества	02.10	0,00
дебиторской задолженности	02.11	0,00
денежных средств на счетах, в том числе на счетах по депозиту, в кредитных организациях	02.12	0,00
Доход по имуществу, принадлежащему акционерному инвестиционному фонду (составляющему паевой инвестиционный фонд) – всего	03	17 565 440,41
в том числе: процентный доход по банковским счетам (счетам по депозиту)	03.01	310 762,74
процентный доход по облигациям	03.02	0,00
дивиденды по акциям акционерных обществ	03.03	0,00
доходы по инвестиционным паям (акциям) инвестиционных фондов	03.04	0,00
распределение прибыли обществ с ограниченной ответственностью (иностранных коммерческих организаций)	03.05	0,00
доход от сдачи недвижимого имущества в аренду (субаренду)	03.06	17 254 677,67
платежи по кредитным договорам (договорам займа), имущественные права по обязательствам из которых составляют имущество фонда	03.07	0,00
иные доходы по имуществу	03.08	0,00
Оплата по договорам, в том числе по договорам аренды, права из которых составляют имущество фонда	04	27 803,41
Сумма начисленных вознаграждений управляющей компании, специализированному депозитарию, лицу, осуществляющему ведение реестра, аудиторской организации, оценщику и бирже – всего	05	1 913 390,47
в том числе: управляющей компании	05.01	1 599 997,09
специализированному депозитарию, лицу, осуществляющему ведение реестра, аудиторской организации, оценщику и бирже	05.02	313 393,38
Сумма начисленных расходов, связанных с управлением акционерным инвестиционным фондом или доверительным управлением паевым инвестиционным фондом	06	1 832 711,84
Сумма начисленных дивидендов по акциям акционерного инвестиционного фонда (дохода по инвестиционным паям паевого инвестиционного фонда)	07	14 580 558,29
Прочие доходы	08	1 947 390,47
Прочие расходы	09	4 140 831,77
Прирост «+» имущества в результате размещения акций акционерного инвестиционного фонда (выдачи инвестиционных паев паевого инвестиционного фонда)	10	0,00
Уменьшение «-» имущества в результате выкупа или приобретения акций акционерного инвестиционного фонда (погашения инвестиционных паев паевого инвестиционного фонда)	11	0,00
Прирост «+» имущества в результате обмена инвестиционных паев других паевых инвестиционных фондов на инвестиционные паи данного паевого инвестиционного фонда	12	0,00
Уменьшение «-» имущества в результате обмена инвестиционных паев данного паевого инвестиционного фонда на инвестиционные паи других паевых инвестиционных фондов	13	0,00
Итого: прирост «+» или уменьшение «-» стоимости имущества (строки 01 + 02 + 03 - 04 - 05 - 06 - 07 + 08 - 09 + 10 + 11 + 12 + 13)	14	8 124 535,10

Раздел 4. Отчет о финансовых вложениях, переданных (полученных) с обязательством обратного выкупа (обратной продажи) по сделкам репо

Наименование ценной бумаги	Регистрационный номер (идентификационный номер) выпуска	Код ISIN	Стоимость ценных бумаг в составе активов фонда (покупка)	Стоимость ценных бумаг в составе активов фонда (продажа)
	1	2	3	4
Ценные бумаги российских эмитентов - всего	x	x	0,00	0,00
в том числе: акции, обращающиеся на организованном рынке ценных	x	x	0,00	0,00
в том числе: по каждой акции				
акции, не обращающиеся на организованном рынке ценных бумаг	x	x	0,00	0,00

в том числе: по каждой акции				
облигации, обращающиеся на организованном рынке ценных бумаг	x	x	0,00	0,00
в том числе: по каждой облигации				
облигации, не обращающиеся на организованном рынке ценных бумаг	x	x	0,00	0,00
в том числе: по каждой облигации				
инвестиционные паи, обращающиеся на организованном рынке ценных бумаг	x	x	0,00	0,00
в том числе: по каждому инвестиционному паю				
инвестиционные паи, не обращающиеся на организованном рынке ценных бумаг	x	x	0,00	0,00
в том числе: по каждому инвестиционному паю				
векселя	x	x	0,00	0,00
в том числе: по каждому векселю				
ипотечные сертификаты	x	x	0,00	0,00
в том числе: по каждому ипотечному сертификату				
депозитные сертификаты	x	x	0,00	0,00
в том числе: по каждому депозитному сертификату				
закладные	x	x	0,00	0,00
в том числе: по каждой закладной				
иные российские ценные бумаги (коносаменты, складские свидетельства, опционы эмитента и прочие ценные бумаги)	x	x	0,00	0,00
в том числе: по каждой ценной бумаге				
Иностранные ценные бумаги, квалифицированные в качестве ценных бумаг, - всего	x	x	0,00	0,00
в том числе: по каждой ценной бумаге				

Раздел 4. Отчет о финансовых вложениях, переданных (полученных) с обязательством обратного выкупа (обратной продажи) по сделкам репо (информация об эмитенте)

Наименование ценной бумаги	Наименование эмитента ценной бумаги	Идентификационный номер налогопла-тельщика (ИНН)	TIN эмитента представляемых ценных бумаг	Основной государственный регистрационный номер (ОГРН)
	1	2	3	4

Сведения о лице, подписавшем отчетность (уполномоченное лицо специализированного депозитария)

Фамилия, имя, отчество уполномоченного лица специализированного депозитария, подписавшего отчетность	Полное наименование специализированного депозитария	ИНН специализированного депозитария	ОГРН специализированного депозитария
1	2	3	4
О.В.Полякова	Публичное акционерное общество РОСБАНК	7730060164	1027739460737

Руководитель акционерного инвестиционного фонда (управляющей компании паевого инвестиционного фонда) (лицо, исполняющее обязанности руководителя акционерного инвестиционного фонда (управляющей компании паевого инвестиционного Фонда)

Д.Б.Осипов
(инициалы, фамилия)

Уполномоченное лицо специализированного депозитария акционерного инвестиционного фонда (паевого инвестиционного фонда)

О.В.Полякова
(инициалы, фамилия)

Отчет о приросте (об уменьшении) стоимости имущества, принадлежащего акционерному инвестиционному фонду (составляющего паевой инвестиционный фонд)

Раздел 1. Реквизиты паевого инвестиционного фонда

Полное название паевого инвестиционного фонда	Номер правил доверительного управления паевым инвестиционным фондом	Код по Общероссийскому классификатору предприятий и организаций (ОКПО)
1	2	3
Закрытый Паевой Инвестиционный Фонд Недвижимости "АТРИУМ"	1899	94168527

Раздел 2. Параметры отчета о приросте (об уменьшении) стоимости имущества

Отчетный период	Код валюты, в которой определена стоимость чистых активов
1	2
Февраль 2023 г.	RUB

Раздел 3. Сведения о приросте (об уменьшении) стоимости имущества, принадлежащего акционерному инвестиционному фонду (составляющего паевой инвестиционный фонд)

Наименование показателя	Код строки	Значение показателя за отчетный период
1	2	3
Прирост «+» (уменьшение «-») стоимости имущества в результате сделок с имуществом - всего	01	0,00
в том числе в результате сделок: с ценными бумагами российских эмитентов (за исключением закладных)	01.01	0,00
с ценными бумагами иностранных эмитентов	01.02	0,00
с недвижимым имуществом и правами аренды недвижимого имущества	01.03	0,00
с имущественными правами (за исключением прав аренды недвижимого имущества, прав из кредитных договоров и договоров займа и прав требования к кредитной организации выплатить денежный эквивалент драгоценных металлов)	01.04	0,00
с денежными требованиями по кредитным договорам и договорам займа, в том числе удостоверенными закладными	01.05	0,00
с долями в уставных капиталах обществ с ограниченной ответственностью и правами участия в уставных капиталах иностранных коммерческих организаций	01.06	0,00
с проектной документацией	01.07	0,00
с драгоценными металлами и требованиями к кредитной организации выплатить их денежный эквивалент	01.08	0,00
с художественными ценностями	01.09	0,00
с иным имуществом	01.10	0,00
с дебиторской задолженностью	01.11	0,00
с денежными средствами на счетах, в том числе на счетах по депозиту, в кредитных организациях	01.12	0,00
Прирост «+» (уменьшение «-») стоимости имущества в результате изменения справедливой стоимости имущества – всего	02	0,00
в том числе в результате изменения справедливой стоимости: ценных бумаг российских эмитентов (за исключением закладных)	02.01	0,00
ценных бумаг иностранных эмитентов	02.02	0,00
недвижимого имущества и прав аренды недвижимого имущества	02.03	0,00
имущественных прав (за исключением прав аренды недвижимого имущества, прав из кредитных договоров и договоров займа и прав требования к кредитной организации выплатить денежный эквивалент драгоценных металлов)	02.04	0,00
денежных требований по кредитным договорам и договорам займа, в том числе удостоверенными закладными	02.05	0,00
долей в уставных капиталах обществ с ограниченной ответственностью и прав участия в уставных капиталах иностранных коммерческих организаций	02.06	0,00
проектной документации	02.07	0,00
драгоценных металлов и требований к кредитной организации выплатить их денежный эквивалент	02.08	0,00
художественных ценностей	02.09	0,00

иного имущества	02.10	0,00
дебиторской задолженности	02.11	0,00
денежных средств на счетах, в том числе на счетах по депозиту, в кредитных организациях	02.12	0,00
Доход по имуществу, принадлежащему акционерному инвестиционному фонду (составляющему паевой инвестиционный фонд) – всего	03	17 461 548,47
в том числе: процентный доход по банковским счетам (счетам по депозиту)	03.01	270 786,05
процентный доход по облигациям	03.02	0,00
дивиденды по акциям акционерных обществ	03.03	0,00
доходы по инвестиционным паям (акциям) инвестиционных фондов	03.04	0,00
распределение прибыли обществ с ограниченной ответственностью (иностранных коммерческих организаций)	03.05	0,00
доход от сдачи недвижимого имущества в аренду (субаренду)	03.06	17 190 762,42
платежи по кредитным договорам (договорам займа), имущественные права по обязательствам из которых составляют имущество фонда	03.07	0,00
иные доходы по имуществу	03.08	0,00
Оплата по договорам, в том числе по договорам аренды, права из которых составляют имущество фонда	04	25 112,76
Сумма начисленных вознаграждений управляющей компании, специализированному депозитарию, лицу, осуществляющему ведение реестра, аудиторской организации, оценщику и бирже – всего	05	1 428 609,60
в том числе: управляющей компании	05.01	1 309 565,70
специализированному депозитарию, лицу, осуществляющему ведение реестра, аудиторской организации, оценщику и бирже	05.02	119 043,90
Сумма начисленных расходов, связанных с управлением акционерным инвестиционным фондом или доверительным управлением паевым инвестиционным фондом	06	2 178 775,42
Сумма начисленных дивидендов по акциям акционерного инвестиционного фонда (дохода по инвестиционным паям паевого инвестиционного фонда)	07	13 108 176,35
Прочие доходы	08	1 468 724,71
Прочие расходы	09	3 273 914,24
Прирост «+» имущества в результате размещения акций акционерного инвестиционного фонда (выдачи инвестиционных паев паевого инвестиционного фонда)	10	0,00
Уменьшение «-» имущества в результате выкупа или приобретения акций акционерного инвестиционного фонда (погашения инвестиционных паев паевого инвестиционного фонда)	11	0,00
Прирост «+» имущества в результате обмена инвестиционных паев других паевых инвестиционных фондов на инвестиционные паи данного паевого инвестиционного фонда	12	0,00
Уменьшение «-» имущества в результате обмена инвестиционных паев данного паевого инвестиционного фонда на инвестиционные паи других паевых инвестиционных фондов	13	0,00
Итого: прирост «+» или уменьшение «-» стоимости имущества (строки 01 + 02 + 03 - 04 - 05 - 06 - 07 + 08 - 09 + 10 + 11 + 12 + 13)	14	-1 084 315,19

Раздел 4. Отчет о финансовых вложениях, переданных (полученных) с обязательством обратного выкупа (обратной продажи) по сделкам репо

Наименование ценной бумаги	Регистрационный номер (идентификационный номер) выпуска	Код ISIN	Стоимость ценных бумаг в составе активов фонда (покупка)	Стоимость ценных бумаг в составе активов фонда (продажа)
	1	2	3	4
Ценные бумаги российских эмитентов - всего	x	x	0,00	0,00
в том числе: акции, обращающиеся на организованном рынке ценных	x	x	0,00	0,00
в том числе: по каждой акции				
акции, не обращающиеся на организованном рынке ценных бумаг	x	x	0,00	0,00

в том числе: по каждой акции				
облигации, обращающиеся на организованном рынке ценных бумаг	x	x	0,00	0,00
в том числе: по каждой облигации				
облигации, не обращающиеся на организованном рынке ценных бумаг	x	x	0,00	0,00
в том числе: по каждой облигации				
инвестиционные паи, обращающиеся на организованном рынке ценных бумаг	x	x	0,00	0,00
в том числе: по каждому инвестиционному паю				
инвестиционные паи, не обращающиеся на организованном рынке ценных бумаг	x	x	0,00	0,00
в том числе: по каждому инвестиционному паю				
векселя	x	x	0,00	0,00
в том числе: по каждому векселю				
ипотечные сертификаты	x	x	0,00	0,00
в том числе: по каждому ипотечному сертификату				
депозитные сертификаты	x	x	0,00	0,00
в том числе: по каждому депозитному сертификату				
закладные	x	x	0,00	0,00
в том числе: по каждой закладной				
иные российские ценные бумаги (коносаменты, складские свидетельства, опционы эмитента и прочие ценные бумаги)	x	x	0,00	0,00
в том числе: по каждой ценной бумаге				
Иностранные ценные бумаги, квалифицированные в качестве ценных бумаг, - всего	x	x	0,00	0,00
в том числе: по каждой ценной бумаге				

Раздел 4. Отчет о финансовых вложениях, переданных (полученных) с обязательством обратного выкупа (обратной продажи) по сделкам репо (информация об эмитенте)

Наименование ценной бумаги	Наименование эмитента ценной бумаги	Идентификационный номер налогопла-тельщика (ИНН)	TIN эмитента представляемых ценных бумаг	Основной государственный регистрационный номер (ОГРН)
	1	2	3	4

Сведения о лице, подписавшем отчетность (уполномоченное лицо специализированного депозитария)

Фамилия, имя, отчество уполномоченного лица специализированного депозитария, подписавшего отчетность	Полное наименование специализированного депозитария	ИНН специализированного депозитария	ОГРН специализированного депозитария
1	2	3	4
О.В.Полякова	Публичное акционерное общество РОСБАНК	7730060164	1027739460737

Руководитель акционерного инвестиционного фонда (управляющей компании паевого инвестиционного фонда) (лицо, исполняющее обязанности руководителя акционерного инвестиционного фонда (управляющей компании паевого инвестиционного Фонда)

Д.Б.Осипов
(инициалы, фамилия)

Уполномоченное лицо специализированного депозитария акционерного инвестиционного фонда (паевого инвестиционного фонда)

О.В.Полякова
(инициалы, фамилия)

Месяц	Расшифровка строки "Оплата расходов, связанных с управлением акционерным инвестиционным фондом или доверительным управлением паевым инвестиционным фондом"		Расшифровка строки "Прочие расходы"	
фев.23	1 390 133,09	Эксплуатационные расходы	3 273 914,24	начисленные резервы
	7 836,00	Обслуживание в кредитных организациях		
	464 095,00	Налог на имущество		
	316 711,33	страхование недвижимости		
	2 178 775,42	**итого**	**3 273 914,24**	**итого**
мар.23	1 359 933,75	Эксплуатационные расходы	3 999 992,73	начисленные резервы
	7 932,00	Обслуживание в кредитных организациях	140 839,04	Переоценка кредиторской задолженности по договору аренды зем.участка от 14.07.2004г. №М-01-026997
	464 094,00	Налог на имущество		
	752,09	прочие		
	1 832 711,84	**итого**	**4 140 831,77**	**итого**
апр.23	8 508,00	Обслуживание в кредитных организациях	3 651 967,80	начисленные резервы
	1 369 315,98	Эксплуатационные расходы		
	464 095,00	Налог на имущество		
	1 841 918,98	**итого**	**3 651 967,80**	**итого**
май.23	1 303 132,77	Эксплуатационные расходы	3 650 041,36	начисленные резервы
	8 700,00	Обслуживание в кредитных организациях		
	464 095,00	Налог на имущество		
	1 775 927,77	**итого**	**3 650 041,36**	**итого**
июн.23	1 287 066,97	Эксплуатационные расходы	3 827 230,92	начисленные резервы
	8 860,00	Обслуживание в кредитных организациях		
	464 094,00	Налог на имущество		
	1 760 020,97	**итого**	**3 827 230,92**	**итого**
июл.23	1 292 389,58	Эксплуатационные расходы	3 821 695,02	начисленные резервы
	11 036,00	Обслуживание в кредитных организациях		
	464 095,00	Налог на имущество		
	1 767 520,58	**итого**	**3 821 695,02**	**итого**

ВЕЛЕС ТРАСТ
ФОНДЫ НЕДВИЖИМОСТИ
ООО «ВЕЛЕС ТРАСТ»
109028, Москва, Хохловский пер., д. 16, стр. 1,
тел. +7 (495) 775-90-46
E-mail: uk@veles-trust.ru, web: www.veles-trust.ru
ИНН/КПП 7703603950/770901001

СПРАВКА
О балансовой стоимости имущества, переданного в аренду.

Дана по месту требования

№ п/п	Населенный пункт	Адрес места расположения Объекта аренды	Описание Объекта аренды	Кадастровый (или условный) номер Объекта аренды	Реквизиты свидетельств о государственной регистрации права	Балансовая стоимость (Первоначальная стоимость) (рублей)	Балансовая стоимость (Остаточная стоимость) (рублей) на 21.09.2023
1	г. Москва	Россия, г. Москва, ул. Земляной вал, д. № 33	Помещения, назначение: Нежилое, площадь: 1110,3 кв.м., номера на поэтажном плане: этаж 1, помещение XI – комната 87	77:01:0003004:2248	бланк серии 77-АО 687137, выдано Управлением Федеральной службы государственной регистрации, кадастра и картографии по Москве 09.04.2013г., запись регистрации в ЕГРП сделана «27» октября 2010 г. за № 77-77-12/028/2010-884	95 209 000 руб. 00 коп.	54 593 526 рублей 64 копеек

С уважением,
Генеральный директор Д.Б.Осипов

М.П. ОБЩЕСТВО С ОГРАНИЧЕННОЙ ОТВЕТСТВЕННОСТЬЮ "ВЕЛЕС ТРАСТ" МОСКВА

ПРИЛОЖЕНИЕ 3

ОСНОВНЫЕ МЕТОДОЛОГИЧЕСКИЕ ПОЛОЖЕНИЯ ОЦЕНКИ

Заказчик:

ООО "ВЕЛЕС ТРАСТ" Д. У. ЗПИФ Недвижимости "АТРИУМ"

Исполнитель:

АО "НЭО Центр"

ОСНОВНЫЕ МЕТОДОЛОГИЧЕСКИЕ ПОЛОЖЕНИЯ ОЦЕНКИ

Общие понятия, используемые в процессе оценки

Признанные в мире основные принципы оценки и определения включены в Международные стандарты оценки (МСО).

Виды стоимости (иногда их называют "стандартами стоимости") характеризуют основополагающие принципы, которые будут лежать в основе стоимости, указанной в отчете. Крайне важно, чтобы вид (или виды) стоимости соответствовали условиям и цели задания на оценку, поскольку вид стоимости может оказывать влияние или диктовать оценщику выбор методов, исходных данных и допущений, а также влиять на окончательное заключение о стоимости[119].

Недвижимость — земельные участки и любые объекты, которые являются их естественной частью (например, зеленые насаждения, полезные ископаемые) или неразрывно с ними связанные (например, здания, улучшения и любые неотделимые элементы зданий, включая механическое и электрическое оборудование, необходимое для обслуживания зданий), находящиеся на поверхности участков или под ними.

Недвижимое имущество — любые права, имущественные интересы и выгоды, связанные с правом собственности на недвижимость, в том числе любые права, имущественные интересы или выгоды с отрицательным содержанием (т. е., обязанности, обременения или обязательства), относящиеся к оцениваемому имущественному интересу.

Недвижимость специализированного назначения — недвижимость, предназначенная для ведения определенной коммерческой деятельности, стоимость которой отражает ценность именно для этого вида деятельности.

Дата оценки — дата, по состоянию на которую оценщик приводит свое мнение о стоимости. Дата оценки также может подразумевать конкретное время суток, если стоимость данного вида актива может существенно измениться в течение суток.

Дата отчета — дата подписания отчета оценщиком.

Рыночная стоимость – это расчетная денежная сумма, за которую состоялся бы обмен актива или обязательства на дату оценки между заинтересованным покупателем и заинтересованным продавцом в результате коммерческой сделки после проведения надлежащего маркетинга, при которой каждая из сторон действовала бы, будучи хорошо осведомленной, расчетливо и без принуждения[120].

Инвестиционная стоимость — это стоимость актива для конкретного владельца или потенциального владельца с учетом их индивидуальных инвестиционных или операционных (хозяйственных) целей[121].

Инвестиционная стоимость — это субъектно-специфический вид стоимости. Несмотря на то, что стоимость актива для владельца может быть равна той сумме, которую можно выручить от его продажи другой стороне, в этом виде стоимости отражаются выгоды, получаемые экономическим субъектом от владения активом и, соответственно, не предполагается какого-либо обмена активом. В инвестиционной стоимости отражаются финансовое положение и финансовые цели экономического субъекта, для которого выполняется оценка. Она часто используется для определения эффективности инвестиций[122].

Ликвидационная стоимость — это денежная сумма, которая могла бы быть выручена, когда актив или группа активов распродается по частям. В ликвидационной стоимости следует учитывать затраты на проведение предпродажной подготовки активов, а также затраты на деятельность по их

[119] п. 10.1 МСО 104 "Виды стоимости", 2022 г.

[120] п. 30.1 МСО 104 "Виды стоимости", 2022 г.

[121] п. 60.1 МСО 104 "Виды стоимости", 2022 г.

[122] п. 60.2 МСО 104 "Виды стоимости", 2022 г.

реализации. Ликвидационную стоимость можно определять на основании двух различных предпосылок при определении стоимости:

- упорядоченная сделка с обычным маркетинговым периодом;
- вынужденная сделка с сокращенным периодом маркетинга[123].

Инспекция оцениваемого имущества — посещение или осмотр оцениваемого имущества с целью его изучения и получения информации, необходимой для подготовки профессионального мнения о его стоимости.

Допущение — принятые факты, которые не расходятся с теми или могут соответствовать тем, которые существуют на дату оценки[124], могут быть следствием ограничения объема исследований или запросов, сделанных оценщиком[125]

Специальное допущение — допущение, предполагающее отличие на дату оценки принятых фактов от фактически существующих[126].

Сравнительный (рыночный) подход — при использовании сравнительного подхода показатель стоимости получают путем сравнения актива с идентичными или сопоставимыми (аналогичными) активами, информация о цене которых известна[127].

Доходный подход — обеспечивает показатель стоимости путем преобразования будущего денежного потока в общую текущую стоимость. При применении доходного подхода стоимость актива определяется на основе стоимости дохода, денежного потока или экономии на расходах, сформированных активом[128].

Затратный подход — дает возможность получить показатель стоимости, используя экономический принцип, согласно которому покупатель не заплатит за актив больше той суммы, в которую обойдется получение актива с равной полезностью, будь то посредством его приобретения или постройки — в отсутствие учета усложняющего фактора времени, неудобств, риска или других факторов. Этот подход дает возможность получить показатель стоимости путем расчета текущих затрат замещения или воспроизводства актива и внесения скидки на физический износ и все прочие уместные виды устаревания[129].

Рыночная арендная плата — это расчетная денежная сумма, за которую состоялась бы сдача в аренду прав на недвижимое имущество на дату оценки между заинтересованным арендодателем и заинтересованным арендатором в коммерческой сделке, заключенной на соответствующих условиях аренды, после проведения надлежащего маркетинга, при совершении которой стороны действовали бы осведомленно, расчетливо и без принуждения[130].

Наиболее эффективное использование — это такая форма использования, которая обеспечит активу наибольшую стоимость с точки зрения участника.[131] Наиболее эффективное использование должно быть физически возможным (когда этот критерий уместен), финансово обоснованным, юридически допустимым и приводить к наибольшей стоимости.[132]

[123] п. 80.1 МСО 104 "Виды стоимости", 2022 г.

[124] п. 200.2 (a) МСО 104 "Виды стоимости", 2022 г.

[125] п. 200.3 МСО 104 "Виды стоимости", 2022 г.

[126] п. 200.2 (b), 200.4 МСО 104 "Виды стоимости", 2022 г.

[127] п. 20.1 МСО 105 "Подходы и методы оценки", 2022 г.

[128] п. 40.1 МСО 105 "Подходы и методы оценки", 2022 г.

[129] п. 60.1 МСО 105 "Подходы и методы оценки", 2022 г.

[130] п. 40.1 МСО 104 "Виды стоимости", 2022 г.

[131] п. 140.1 МСО 104 "Виды стоимости", 2022 г.

[132] п. 140.2 МСО 104 "Виды стоимости", 2022 г.

Общая площадь — площадь всех помещений. В состав общей площади входят все надземные, цокольные и подвальные помещения, включая галереи, тоннели, площадки, антресоли, рампы и переходы в другие помещения.

Площадь общего пользования — площадь помещений, предназначенных для общего пользования всеми арендаторами здания.

Полезная (арендопригодная) площадь — площадь помещений, предназначенная исключительно для арендаторов.

Операционные расходы — это расходы, необходимые для обеспечения нормального функционирования объекта недвижимости и воспроизводства действительного валового дохода[133].

Потенциальный валовой доход (ПВД) — доход, который можно получить от сдачи в аренду недвижимости при 100%-ном ее использовании без учета всех потерь и расходов[134].

Чистый операционный доход (ЧОД) — действительный валовой доход (ДВД) за вычетом операционных расходов (ОР).

Операционные расходы (ОР) — это расходы, необходимые для обеспечения нормального функционирования объекта недвижимости и воспроизводства действительного валового дохода[135].

Коэффициент (ставка) капитализации (К) — любой делитель (обычно выражаемый в процентах), который используется для конверсии дохода в капитальную стоимость. Процентная ставка или доходность, по которой капитализируется годовой чистый доход от инвестиции для установления ее капитальной стоимости на заданную дату[136].

Терминальная ставка капитализации (для остаточной стоимости (доходность при реверсии)) — ставка капитализации, используемая для преобразования дохода в показатель предполагаемой стоимости имущества к концу периода владения или в стоимость имущества при перепродаже[137].

Ставка дисконтирования — ставка отдачи, используемая для преобразования денежной суммы, подлежащей получению или выплате в будущем, в приведенную стоимость. Теоретически она должна отражать альтернативные издержки привлечения капитала, т. е. ставку отдачи, которую капитал может принести, если будет вложен в другие варианты использования с сопоставимым уровнем риска[138].

Реверсия — остаточная стоимость актива после прекращения поступления доходов[139].

Анализ наиболее эффективного использования объекта оценки[140]

Наиболее эффективное использование представляет собой физически возможное, юридически допустимое и финансово обоснованное использование объекта, при котором стоимость объекта будет наибольшей[141].

Наиболее эффективное использование определяется с точки зрения участников рынка, даже если сторона сделки предусматривает иное использование. При этом предполагается, что текущее использование объекта оценки является его наиболее эффективным использованием, за исключением случаев, когда рыночные или другие факторы указывают, что иное использование объекта оценки участниками рынка привело бы к его наибольшей стоимости. Наиболее эффективное

[133] Оценка недвижимости / Под ред. А. Г. Грязновой, М. А. Федотовой. — М.: Финансы и статистика, 2007. С. 124.

[134] Оценка недвижимости / Под ред. А. Г. Грязновой, М. А. Федотовой. — М.: Финансы и статистика, 2007. С. 121.

[135] Оценка недвижимости / Под ред. А. Г. Грязновой, М. А. Федотовой. — М.: Финансы и статистика, 2007. С. 124.

[136] http://www.interstoimost.ru/ocenka/glossary/c.html

[137] http://www.interstoimost.ru/ocenka/glossary/t.html

[138] http://www.interstoimost.ru/ocenka/glossary/c.html

[139] http://www.ocenchik.ru/vocabulary/s?id=321

[140] п. 130, 140, 150, 160, 170 МСО 104 "Виды стоимости", 2022 г.

[141] Федеральный стандарт оценки "Виды стоимости" (ФСО II), п. 6.

использование объекта может отличаться от его текущего использования, в частности, может представлять собой ликвидацию.

Наиболее эффективное использование объекта, оцениваемого отдельно от других объектов, входящих в комплекс объектов, может отличаться от его наиболее эффективного использования в составе комплекса объектов.

Особенности проведения анализа наиболее эффективного использования при определении стоимости отдельных видов объектов оценки могут быть установлены соответствующими специальными стандартами оценки.

Текущее использование представляет собой фактическое использование объекта на дату оценки.

Ликвидация[142] представляет собой прекращение использования объекта как единого целого и распродажа его по частям или утилизация.

Ликвидация может проводиться в порядке добровольной продажи или носить характер вынужденной продажи.

Анализ наиболее эффективного использования объекта оценки проводится, как правило, по объемно-планировочным и конструктивным решениям:

1. Для объектов оценки, включающих в себя земельный участок и объекты капитального строительства, наиболее эффективное использование определяется с учетом имеющихся объектов капитального строительства. При этом такой анализ выполняется путем проведения необходимых для этого вычислений либо без них, если представлены обоснования, не требующие расчетов.
2. Анализ наиболее эффективного использования частей объекта недвижимости, например встроенных жилых и нежилых помещений, проводится с учетом фактического использования других частей этого объекта. Наиболее эффективное использование объекта недвижимости, оцениваемого в отдельности, может отличаться от его наиболее эффективного использования в составе оцениваемого комплекса объектов недвижимости.
3. Анализ наиболее эффективного использования части реконструируемого или подлежащего реконструкции объекта недвижимости проводится с учетом наиболее эффективного использования всего реконструируемого объекта недвижимости.
4. Анализ наиболее эффективного использования объекта недвижимости для сдачи в аренду выполняется с учетом условий использования этого объекта, устанавливаемых договором аренды или проектом такого договора.
5. Рыночная стоимость земельного участка, застроенного объектами капитального строительства, или объектов капитального строительства для внесения этой стоимости в государственный кадастр недвижимости оценивается исходя из вида фактического использования оцениваемого объекта. При этом застроенный земельный участок оценивается как незастроенный, предназначенный для использования в соответствии с видом его фактического использования.

При определении вариантов наиболее эффективного использования объекта недвижимости выделяются четыре основных критерия анализа.

Юридическая правомочность, допустимость с точки зрения действующего законодательства — характер предполагаемого использования не противоречит законодательству, ограничивающему действия собственника участка, и положениям зонирования.

Физическая возможность (осуществимость) — возможность возведения зданий с целью их наиболее эффективного использования на рассматриваемом земельном участке.

[142] Федеральный стандарт оценки "Виды стоимости" (ФСО II), п. 7.

Финансовая целесообразность (выгодность) — рассмотрение тех разрешенных законом и физически осуществимых вариантов использования, которые будут приносить чистый доход собственнику.

Максимальная продуктивность (эффективность) — кроме получения чистого дохода, наиболее эффективное использование подразумевает максимально возможное увеличение чистого дохода собственника от эксплуатации либо достижение максимальной стоимости самого объекта.

Анализ наиболее эффективного использования объекта недвижимости, как правило, проводится в два этапа:

I этап — анализ наиболее эффективного использования участка земли как условно свободного (незастроенного);

II этап — анализ наиболее эффективного использования этого же участка, но с существующими улучшениями.

Основные положения и терминология международных стандартов финансовой отчетности

В настоящее время в Российской Федерации документы международных стандартов финансовой отчетности (МСФО) состоят из:

- Международных стандартов финансовой отчетности (IFRS);
- Международных стандартов финансовой отчетности (IAS);
- разъяснений, подготовленных Комитетом по разъяснениям международной финансовой отчетности (КРМФО) или ранее действовавшим Постоянным комитетом по разъяснениям (ПКР).

Основными документами, регламентирующими определение стоимости основных средств для целей МСФО, являются:

- IFRS 1 "Первое применение международных стандартов финансовой отчетности";
- IAS 16 "Основные средства";
- IFRS 16 "Аренда";
- IAS 36 "Обесценение активов";
- IAS 40 "Инвестиционное имущество";
- МСО 101 "Составление задания на оценку";
- МСО 102 "Проведение оценочных исследований и соблюдение требований";
- МСО 103 "Составление отчетов";
- МСО 104 "База оценки";
- МСО 105 "Подходы и методы к оценке";
- МСО 400 "Права на недвижимое имущество";
- МСО 500 "Финансовые инструменты".

Первой финансовой отчетностью предприятия по МСФО (IFRS) является первая годовая финансовая отчетность, в которой предприятие принимает Международные стандарты финансовой отчетности (IFRS), четко и безоговорочно заявляя в такой финансовой отчетности об ее соответствии МСФО (IFRS)[143].

Организация может принять решение об определении стоимости объекта основных средств по **справедливой стоимости** на момент перехода на МСФО и использовании этой справедливой стоимости в качестве его исходной стоимости на данный момент.

[143] IFRS 1, п. 3.

Предприятие, впервые применяющее МСФО (IFRS), может выбрать использование переоцененной, согласно предыдущему ОПБУ, стоимости объекта основных средств на дату (или ранее) перехода на МСФО (IFRS) в качестве условной первоначальной стоимости на дату переоценки, если на дату переоценки переоцененная стоимость была в целом сопоставимой:

- со справедливой стоимостью;
- с себестоимостью или амортизированной стоимостью согласно МСФО (IFRS), скорректированной для отражения, например, изменений в общем или специальном индексе цен[144].

Международные стандарты бухгалтерского учета (IAS) — это правила ведения бухгалтерского учета и подготовки финансовой отчетности, определяемые Комитетом по Международным стандартам финансовой отчетности.

Актив — это ресурс, который контролируется организацией в результате прошлых событий и от которого предприятие ожидает получить будущие экономические выгоды[145].

Основные средства[146] представляют собой материальные активы, которые:

- предназначены для использования в процессе производства или поставки товаров и предоставления услуг, при сдаче в аренду или в административных целях;
- предполагается использовать в течение более чем 1 периода.

Первоначальной стоимостью основных средств, приобретенных за плату (как новых, так и бывших в эксплуатации), признается сумма фактических затрат организации на приобретение, сооружение и изготовление, за исключением налога на добавленную стоимость и иных возмещаемых налогов (кроме случаев, предусмотренных законодательством Российской Федерации).

Фактическими затратами на приобретение, сооружение и изготовление основных средств являются:

- суммы, уплачиваемые в соответствии с договором поставщику (продавцу);
- суммы, уплачиваемые за осуществление работ по договору строительного подряда и иным договорам;
- суммы, уплачиваемые за информационные и консультационные услуги[147].

Балансовая стоимость[148] — сумма, в которой признается актив после вычета любой накопленной амортизации и накопленного убытка от обесценения.

Остаточная стоимость[149] — расчетная сумма, которую организация получила бы на текущий момент от выбытия актива после вычета предполагаемых затрат на выбытие, если бы актив уже достиг конца срока полезного использования и состояния, характерного для конца срока полезного использования.

Срок полезного использования — это:

- период времени, на протяжении которого, как ожидается, актив будет иметься в наличии для использования предприятием;

[144] IFRS 1, "Освобождения от других МСФО" (IFRS), Приложение D, п. D6.

[145] IAS 38, п. 8.

[146] IAS 16 "Основные средства", п. 6.

[147] Приказ Минфина РФ от 13.10.2003 г. N91н (ред. от 24.12.2010 г.) "Об утверждении Методических указаний по бухгалтерскому учету основных средств".

[148] IAS 16 "Основные средства", п. 6.

[149] IAS 16 "Основные средства", п. 6.

- количество единиц продукции или аналогичных единиц, которые предприятие ожидает получить от использования актива[150].

Инвестиционное имущество[151] – недвижимость (земля или здание, либо часть здания, либо и то и другое), находящаяся во владении (собственника или арендатора по договору финансовой аренды) с целью получения арендных платежей или прироста стоимости капитала, или того и другого, но:

- не для использования в производстве или поставке товаров, оказании услуг, в административных целях; а также
- не для продажи в ходе обычной хозяйственной деятельности.

Недвижимость, занимаемая владельцем, – недвижимость, находящаяся во владении (собственника или арендатора по договору финансовой аренды), предназначенная для использования в производстве или поставке товаров, оказании услуг или в административных целях[152].

Существенный: пропуски или искажения статей считаются существенными, если по отдельности или в совокупности они могли бы повлиять на экономические решения пользователей, принимаемые на основании финансовой отчетности. Существенность зависит от размера и характера пропущенной информации или искажений, оцениваемых в рамках сопутствующих обстоятельств. Размер или характер статьи или их сочетание могут быть определяющими факторами[153].

Виды стоимости (иногда их называют "стандартами стоимости") характеризуют основополагающие принципы, которые будут лежать в основе стоимости, указанной в отчете. Крайне важно, чтобы вид (или виды) стоимости соответствовали условиям и цели задания на оценку, поскольку вид стоимости может оказывать влияние или диктовать оценщику выбор методов, исходных данных и допущений, а также влиять на окончательное заключение о стоимости[154].

Рыночная стоимость – это расчетная денежная сумма, за которую состоялся бы обмен актива или обязательства на дату оценки между заинтересованным покупателем и заинтересованным продавцом в результате коммерческой сделки после проведения надлежащего маркетинга, при которой каждая из сторон действовала бы, будучи хорошо осведомленной, расчетливо и без принуждения[155].

Справедливая стоимость – это расчетная цена при продаже актива или обязательства между конкретно идентифицированными, осведомленными и заинтересованными сторонами, которая отражает соответствующие интересы данных сторон.[156]

Определение справедливой стоимости потребует оценку такой цены, которая будет являться справедливой (в сделке) между конкретно определенными сторонами с учетом всех преимуществ или отрицательных свойств, которые каждая из сторон обретет по сделке. Напротив, при определении рыночной стоимости, как правило, нужно забыть обо всех преимуществах или отрицательных свойствах, которые не будут в целом характерны или доступны для участников рынка.[157]

Справедливая стоимость – это более широкое понятие, чем рыночная стоимость. Хотя часто цена, которая является справедливой в сделке между двумя сторонами, будет равна цене, которую можно получить на рынке, однако возможны ситуации, когда при определении справедливой стоимости

[150] IAS 16 "Основные средства", п. 6.

[151] IAS 40 "Инвестиционное имущество", п. 5.

[152] IAS 40 "Инвестиционное имущество", п. 5.

[153] IAS 1, п. 7.

[154] п. 10.1 МСО 104 "Виды стоимости", 2022 г.

[155] п. 30.1 МСО 104 "Виды стоимости", 2022 г.

[156] п. 50.1 МСО 104 "Виды стоимости", 2022 г.

[157] п. 50.2 МСО 104 "Виды стоимости", 2022 г.

необходимо принимать во внимание факторы, которые не должны приниматься во внимание при определении рыночной стоимости, например, факторы, учитываемые при определении синергетической стоимости и связанные с материальной заинтересованностью.[158]

Таким образом, из вышеуказанного следует, что Исполнитель, определяя рыночную стоимость актива, тем самым определяет его справедливую стоимость, т. к. на активном рынке рыночная цена за объект в полной мере соответствует сумме, на которую можно обменять актив или урегулировать обязательство при совершении сделки между хорошо осведомленными, желающими совершить такую сделку и независимыми друг от друга сторонами.

Классификация основных средств

Для каждого класса основных средств требуются отдельные раскрытия данных. IAS 16 "Основные средства" (п. 73) требует, чтобы финансовые отчеты раскрывали для каждого класса базу измерения, используемую для определения валовой учетной суммы, используемый метод амортизации и примененные сроки полезного использования либо норму амортизации.

Класс основных средств — это группа основных средств, сходных с точки зрения своей природы и характера использования в деятельности предприятия. Ниже представлены примеры отдельных классов основных средств:

- земельные участки;
- земельные участки и здания;
- машины и оборудование;
- водные суда;
- воздушные суда;
- автотранспортные средства;
- мебель и встраиваемые элементы инженерного оборудования;
- офисное оборудование[159].

Земельные участки и здания представляют собой отдельные активы, отдельно отражаемые в учете. Срок службы зданий ограничен, поэтому они являются амортизируемыми активами. Увеличение стоимости земельного участка, на котором стоит здание, не влияет на определение амортизируемой стоимости этого здания.

Если выполняется переоценка отдельного объекта основных средств, то переоценке подлежат и все прочие активы, относящиеся к тому же классу основных средств, что и данный актив[160].

Таким образом, задачей Исполнителя в процессе анализа совместно с менеджментом предприятия является определение соответствующих классов активов, имеющихся на предприятии, и отнесение каждой единицы основных средств к соответствующему классу.

Таким образом, в Отчете об определении стоимости основных средств в соответствии с МСФО должно найти отражение деление активов на классы, а также распределение активов на соответствующие группы.

Аренда

Аренда земельных участков и зданий классифицируется как операционная или финансовая таким же образом, как и аренда других активов.

Классификация аренды, принятая в стандарте IAS 17, основывается на распределении рисков и выгод, связанных с владением активом, являющимся предметом аренды, между арендодателем и арендатором. Риски включают возможность возникновения убытков в связи с простоями или

[158] п. 50.3 МСО 104 "Виды стоимости", 2022 г.

[159] IAS 16 "Основные средства", п. 37.

[160] IAS 16 "Основные средства", п. 36.

технологическим устареванием или колебания доходности в связи с изменением экономических условий. Выгоды связаны с ожиданием прибыли от операций на протяжении срока экономической службы актива и доходов от повышения стоимости или реализации остаточной стоимости.

Финансовая аренда – аренда, предусматривающая передачу практически всех рисков и выгод, связанных с владением активом. Право собственности в конечном итоге может как передаваться, так и не передаваться[161].

Операционная аренда – аренда, отличная от финансовой аренды[162].

Ниже представлены примеры обстоятельств, которые по отдельности или в совокупности обычно приводят к классификации аренды как финансовой[163]:

- договор аренды предусматривает передачу права собственности на актив арендатору в конце срока аренды;
- арендатор имеет право на покупку актива по цене, которая, как ожидается, будет настолько ниже справедливой стоимости на дату реализации этого права, что на дату начала арендных отношений можно обоснованно ожидать реализации этого права;
- срок аренды распространяется на значительную часть срока экономической службы актива даже при отсутствии передачи права собственности;
- на дату начала арендных отношений приведенная стоимость минимальных арендных платежей практически равна справедливой стоимости актива, являющегося предметом аренды;
- сданные в аренду активы имеют такой специализированный характер, что только арендатор может использовать их без значительной модификации.

Ниже представлены другие факторы, которые по отдельности или в совокупности также могут привести к классификации аренды как финансовой[164]:

- если у арендатора есть право на досрочное расторжение договора аренды, убытки арендодателя, связанные с расторжением договора, относятся на арендатора;
- прочие доходы или убытки от колебаний справедливой оценки остаточной стоимости начисляются арендатору (например, в форме скидки с арендной платы, равной большей части выручки от продажи в конце срока аренды); и
- арендатор имеет возможность продлить аренду еще на один срок при уровне арендной платы значительно ниже рыночного.

Примеры и признаки, приведенные выше, не всегда носят неоспоримый характер. Если прочие факторы явно свидетельствуют об отсутствии передачи практически всех рисков и выгод, связанных с владением активом, аренда классифицируется как операционная аренда. Например, это может произойти, если актив передается в собственность в конце срока аренды в обмен на нефиксированный платеж, равный справедливой стоимости актива на тот момент времени, или если предусмотрена условная арендная плата, в результате чего арендатору не передаются практически все такие риски и выгоды.

Классификация аренды производится на дату начала арендных отношений. Если в любой момент времени арендатор и арендодатель договариваются об изменениях в условиях договора аренды иначе, нежели путем заключения нового договора аренды, таким образом, что новые условия привели бы к иной классификации аренды в соответствии с критериями, изложенными в пунктах 7–12 IAS 17 "Аренда", если бы измененные условия действовали на дату начала арендных отношений, то пересмотренный договор рассматривается как новый договор на протяжении всего срока его действия. Тем не менее, изменения в расчетных оценках (например, изменения в расчетной оценке

[161] Международный стандарт финансовой отчетности (IAS) 17 "Аренда", п. 4

[162] Международный стандарт финансовой отчетности (IAS) 17 "Аренда", п. 4

[163] Международный стандарт финансовой отчетности (IAS) 17 "Аренда", п. 10

[164] Международный стандарт финансовой отчетности (IAS) 17 "Аренда", п. 11

срока экономической службы или остаточной стоимости имущества, являющегося предметом аренды) или изменения в обстоятельствах (например, неисполнение арендатором своих обязательств) не приводят к необходимости новой классификации аренды в целях учета.

Если аренда включает земельные участки и здания, как элементы арендуемого актива, предприятие оценивает классификацию каждого элемента в качестве финансовой или операционной аренды отдельно в соответствии с пунктами 7-13 стандарта IAS 17 "Аренда". При определении того, является ли элемент аренды "земля" элементом финансовой или операционной аренды важно учитывать то, что земельные участки обычно имеют неограниченный срок экономической службы.

Инвестиционное имущество

Инвестиционное имущество предназначено для получения арендной платы или прироста стоимости капитала, или того и другого. Следовательно, инвестиционное имущество генерирует потоки денежных средств в значительной степени независимо от других активов, которыми владеет предприятие. Это отличает инвестиционное имущество от недвижимости, занимаемой владельцем. Производство или поставка товаров или услуг (или использование имущества в административных целях) генерируют денежные потоки, которые относятся не только к недвижимости, но и к другим активам, используемым в процессе производства или поставки. МСФО (IAS) 16 "Основные средства" применяется для отражения недвижимости, занимаемой владельцем.

Ниже приведены примеры инвестиционного имущества[165]:

- земля, предназначенная для получения прироста стоимости капитала в долгосрочной перспективе, а не для продажи в краткосрочной перспективе в ходе обычной хозяйственной деятельности;
- земля, дальнейшее предназначение которой в настоящее время пока не определено. (В случае, если предприятие не определило, будет ли оно использовать землю в качестве недвижимости, занимаемой владельцем, или для продажи в краткосрочной перспективе в ходе обычной хозяйственной деятельности, то считается, что земля предназначена для получения прироста стоимости капитала);
- здание, принадлежащее предприятию (или находящееся во владении предприятия по договору финансовой аренды) и предоставленное в аренду по одному или нескольким договорам операционной аренды;
- здание, не занятое в настоящее время, но предназначенное для сдачи в аренду по одному или нескольким договорам операционной аренды;
- недвижимость, строящаяся или реконструируемая для будущего использования в качестве инвестиционного имущества.

Далее приведены примеры статей, не являющихся инвестиционным имуществом, поэтому находящихся вне сферы применения настоящего стандарта[166]:

- недвижимость, предназначенная для продажи в ходе обычной хозяйственной деятельности или находящаяся в процессе строительства или реконструкции с целью такой продажи (см. МСФО (IAS) 2 "Запасы"); например, недвижимость, приобретенная исключительно для последующей продажи в краткосрочной перспективе или для реконструкции и перепродажи;
- недвижимость, строящаяся или реконструируемая по поручению третьих лиц (см. МСФО (IAS) 11 "Договоры на строительство");
- недвижимость, занимаемая владельцем (см. МСФО (IAS) 16), в том числе (помимо прочего) недвижимость, предназначенная для дальнейшего использования в качестве недвижимости, занимаемой владельцем; недвижимость, предназначенная для будущей реконструкции и последующего использования в качестве недвижимости, занимаемой владельцем;

[165] IAS 40 "Инвестиционное имущество", п. 8.

[166] IAS 40 "Инвестиционное имущество", п. 9.

- недвижимость, занимаемая сотрудниками предприятия (независимо от того, платят ли сотрудники арендную плату по рыночным ставкам или нет), а также недвижимость, занимаемая владельцем и предназначенная для выбытия;
- недвижимость, сданная в аренду другому предприятию по договору финансовой аренды.

В отдельных случаях часть объекта недвижимости может использоваться для получения арендной платы или прироста стоимости капитала, а другая часть – для производства или поставки товаров, оказания услуг или в административных целях. Если такие части объекта могут быть проданы независимо друг от друга (или независимо друг от друга сданы в финансовую аренду), то предприятие учитывает эти части объекта по отдельности. Если же части объекта нельзя продать по отдельности, то объект классифицируется в качестве инвестиционного имущества только тогда, когда лишь незначительная часть этого объекта предназначена для использования в производстве или поставке товаров, оказании услуг или в административных целях[167].

Инвестиционное имущество следует признавать как актив тогда и только тогда:

- когда существует вероятность поступления в предприятие будущих экономических выгод, связанных с инвестиционным имуществом;
- можно надежно оценить стоимость инвестиционного имущества.

Методология определения срока полезной службы имущества

В рамках Отчета об определении справедливой стоимости основных средств в соответствии с МСФО Исполнитель может определять срок полезной службы актива.

Срок полезного использования актива определяется с точки зрения предполагаемой полезности актива для предприятия. Политика предприятия по управлению активами может предусматривать выбытие активов по истечении определенного времени или после потребления определенной доли будущих экономических выгод, заключенных в активе. Таким образом, срок полезного использования актива может оказаться короче, чем срок его экономической службы. Расчетная оценка срока полезного использования актива проводится с применением профессионального суждения, основанного на опыте работы предприятия с аналогичными активами[168].

Срок полезного использования — это:

- период времени, на протяжении которого, как ожидается, актив будет иметься в наличии для использования предприятием;
- количество единиц продукции или аналогичных единиц, которые предприятие ожидает получить от использования актива[169].

Будущие экономические выгоды, заключенные в активе, потребляются главным образом через его использование. К уменьшению экономических выгод, которые могли бы быть получены от данного актива, могут привести такие факторы, как моральное или коммерческое устаревание и физический износ.

Соответственно, при определении срока полезной службы актива должны учитываться следующие факторы:

- предполагаемое использование актива (оценивается по расчетной мощности или физической производительности актива);
- предполагаемый физический износ, зависящий от производственных факторов, таких как количество смен, использующих данный актив, программа ремонта и обслуживания, а также условия хранения и обслуживания актива в период простоя;

[167] IAS 40 "Инвестиционное имущество", п. 10.

[168] IAS 40 "Инвестиционное имущество", п. 10.

[169] IAS 16 "Основные средства", п. 6.

- моральное или коммерческое устаревание в результате изменений или усовершенствования производственного процесса, или изменений объема спроса на рынке на продукцию или услуги, производимые или предоставляемые с использованием актива;
- юридические или аналогичные ограничения на использование актива, такие как сроки аренды.

Таким образом, в Отчете об определении справедливой стоимости основных средств в соответствии с МСО должны найти отражение результаты определения срока полезной службы каждого актива. Результаты определения показателя срока полезной службы анализируемых основных средств представлены в разделе 3.6 настоящего Отчета.

Методология определения справедливой и рыночной стоимости основных средств

При определении рыночной стоимости[170] объекта оценки определяется наиболее вероятная цена, по которой данный объект оценки может быть отчужден на дату оценки на открытом рынке в условиях конкуренции, когда стороны сделки действуют разумно, располагая всей необходимой информацией, а на величине цены сделки не отражаются какие-либо чрезвычайные обстоятельства, т. е. когда:

- одна из сторон сделки не обязана отчуждать объект оценки, а другая сторона не обязана принимать исполнение;
- стороны сделки хорошо осведомлены о предмете сделки и действуют в своих интересах;
- объект оценки представлен на открытом рынке в форме публичной оферты, типичной для аналогичных объектов оценки;
- цена сделки представляет собой разумное вознаграждение за объект оценки и принуждения к совершению сделки в отношении сторон сделки с чьей-либо стороны не было;
- платеж за объект оценки выражен в денежной форме.

"**Справедливая стоимость** — это цена, которая могла бы быть получена при продаже актива или уплачена при обязательстве в упорядоченной сделке между участниками рынка на дату измерения"[171].

Справедливая стоимость — это рыночная оценка, а не оценка, формируемая с учетом специфики предприятия. По некоторым активам и обязательствам могут существовать наблюдаемые рыночные операции или рыночная информация. По другим активам и обязательствам наблюдаемые рыночные операции или рыночная информация могут отсутствовать. Однако цель оценки справедливой стоимости в обоих случаях одна и та же — определить цену, по которой проводилась бы операция, осуществляемая на организованном рынке, по продаже актива или передаче обязательства между участниками рынка на дату оценки в текущих рыночных условиях (т. е. выходная цена на дату оценки с точки зрения участника рынка, который удерживает актив или имеет обязательство)[172].

Если цена на идентичный актив или обязательство не наблюдается на рынке, предприятие оценивает справедливую стоимость, используя другой метод оценки, который обеспечивает максимальное использование уместных наблюдаемых исходных данных и минимальное использование ненаблюдаемых исходных данных. Поскольку справедливая стоимость является рыночной оценкой, она определяется с использованием таких допущений, которые участники рынка использовали бы при определении стоимости актива или обязательства, включая допущения о риске. Следовательно, намерение предприятия удержать актив или урегулировать, или иным образом выполнить обязательство не является уместным фактором при оценке справедливой стоимости[173].

Оценка справедливой стоимости осуществляется для конкретного актива или обязательства. Следовательно, при оценке справедливой стоимости предприятие должно учитывать характеристики

[170] Фонд МСФО.

[171] Фонд МСФО.

[172] IFRS 13, п. 2.

[173] IFRS 13, п. 3.

актива или обязательства таким образом, как если бы участники рынка учитывали данные характеристики при определении цены актива или обязательства на дату оценки. Такие характеристики включают, например:

- состояние и местонахождение актива;
- ограничения на продажу или использование актива при наличии таковых[174].

Оценка справедливой стоимости предполагает обмен актива или обязательства при проведении между участниками рынка операции на добровольной основе по продаже актива или передаче обязательства на дату оценки в текущих рыночных условиях[175].

Оценка справедливой стоимости предполагает проведение операции по продаже актива или передаче обязательства:

- на рынке, который является основным для данного актива или обязательства;
- при отсутствии основного рынка на рынке, наиболее выгодном для данного актива или обязательства[176].

При оценке справедливой стоимости нефинансового актива учитывается способность участника рынка генерировать экономические выгоды посредством наилучшего и наиболее эффективного использования актива или посредством его продажи другому участнику рынка, который использовал бы данный актив наилучшим и наиболее эффективным образом[177].

При оценке справедливой стоимости нефинансового актива принимается допущение о том, что актив продается согласно с единицей учета, предусмотренной в других МСФО (которой может являться отдельный актив). Так обстоит дело даже в том случае, когда при такой оценке справедливой стоимости принимается допущение о том, что наилучшее и наиболее эффективное использование актива заключается в его использовании в комбинации с другими активами или с другими активами и обязательствами, потому что оценка справедливой стоимости предполагает, что участник рынка уже имеет дополнительные активы и связанные с ними обязательства[178].

В таких случаях предприятие должно оценивать справедливую стоимость обязательства или долевого инструмента следующим образом:

- используя котируемую на активном рынке цену на идентичную единицу, удерживаемую другой стороной как актив, при наличии такой цены;
- при отсутствии такой цены — используя другие наблюдаемые исходные данные, такие как цена, котируемая на рынке, который не является активным для идентичной единицы, удерживаемой другой стороной как актив;
- при отсутствии вышеописанных наблюдаемых цен — используя другой метод оценки, такой как:
  - доходный подход (например, метод оценки по приведенной стоимости, при котором учитываются будущие потоки денежных средств, которые участник рынка ожидал бы получить от обязательства или долевого инструмента, который он удерживает как актив);
  - рыночный подход (например, используя котируемые цены на аналогичные обязательства или долевые инструменты, удерживаемые другими сторонами как активы).[179]

Следует отметить, что классификация актива как специализированного не должна автоматически приводить к заключению о том, что следует принять оценку на основе АЗЗ. Даже если актив оказывается специализированным, в некоторых случаях есть возможность провести оценку

[174] IFRS 13, п. 11.

[175] IFRS 13, п. 15.

[176] IFRS 13, п. 16.

[177] IFRS 13, п. 27.

[178] IFRS 13, п. 32.

[179] IFRS 13, п. 38.

специализированного имущества, используя подход на основе рыночных сравнений или подход на основе капитализации дохода[180].

Таким образом, для определения справедливой стоимости основных средств применяются три фундаментальных подхода:

- затратный подход (метод);
- сравнительный подход;
- доходный подход.

Применимость тех или иных методов и процедур установления справедливой стоимости определяется исходя из способа, каким имущество обычно продается на рынке.

Большинство стандартов финансовой отчетности предусматривает, что финансовая отчетность составляется в предположении о продолжающем действовать предприятии, за исключением случаев, когда руководство предприятия намеревается ликвидировать организацию или прекратить бизнес, или не имеет никакой реальной альтернативы тому, чтобы так поступить. За исключением случаев оценки финансовых инструментов, обычно целесообразно включать в отчет допущение, что актив (или активы) по-прежнему будет использоваться в составе бизнеса, частью которого он является. Такое допущение не применяется в случаях, когда ясны намерения ликвидировать организацию или продать определенный актив либо предусматриваются требования рассмотреть сумму, которая могла бы быть получена от отчуждения актива или вывода его из эксплуатации.

Оценку, подготавливаемую для ее включения в финансовую отчетность, обычно неприемлемо проводить на основе специальных допущений.

Этапы проведения оценки

В соответствии с Федеральными стандартами оценки (ФСО) проведение оценки включает в себя следующие этапы:[181]

- согласование задания на оценку заказчиком оценки и оценщиком или юридическим лицом, с которым оценщик заключил трудовой договор, путем подписания такого задания в составе договора на оценку объекта оценки (далее – договор на оценку) или в иной письменной форме в случае проведения оценки на основаниях, отличающихся от договора на оценку, предусмотренных Федеральным законом от 29 июля 1998 г. № 135-ФЗ "Об оценочной деятельности в Российской Федерации" (Собрание законодательства Российской Федерации, 1998, № 31, ст. 3813; 2021, № 27, ст. 5179) (далее – Федеральный закон);
- сбор и анализ информации, необходимой для проведения оценки;
- применение подходов к оценке, включая выбор методов оценки и осуществление необходимых расчетов;
- согласование промежуточных результатов, полученных в рамках применения различных подходов к оценке (в случае необходимости), и определение итоговой стоимости объекта оценки;
- составление отчета об оценке.

Процесс оценки не включает финансовую, юридическую, налоговую проверку и (или) экологический, технический и иные виды аудита[182].

В процессе оценки необходимо соблюдать требования Федерального закона, федеральных стандартов оценки, иных нормативных правовых актов Российской Федерации в области оценочной деятельности, стандартов и правил оценочной деятельности, а также следовать положениям

[180] МР 8 "Затратный подход для финансовой отчетности (АЗЗ)", стр. 261.

[181] Федеральный стандарт оценки "Процесс оценки" (ФСО III), п. 1.

[182] Федеральный стандарт оценки "Процесс оценки" (ФСО III), п. 2.

методических рекомендаций по оценке, одобренных советом по оценочной деятельности при Минэкономразвития России[183].

На этапе сбора, обработки и анализа информации, необходимой для оценки, следует собрать и проанализировать техническую, рыночную, юридическую, бухгалтерскую, финансовую и другую информацию, необходимую и достаточную для получения обоснованного мнения относительно рыночной стоимости объекта оценки.

Исполнитель осуществляет необходимые расчеты того или иного вида стоимости объекта оценки с учетом полученных количественных и качественных характеристик объекта оценки, результатов анализа рынка, к которому относится объект оценки, а также обстоятельств, уменьшающих вероятность получения доходов от объекта оценки в будущем (рисков), и другой информации.

[183] Федеральный стандарт оценки "Процесс оценки" (ФСО III), п. 3.

МЕТОДЫ ОПРЕДЕЛЕНИЯ СТОИМОСТИ ЗЕМЕЛЬНОГО УЧАСТКА

При наличии развитого (активного) рынка земельных участков применяются подходы и методы оценки земельных участков, закрепленные в документах Минимущества РФ, а именно:

- "Методические рекомендации по определению рыночной стоимости земельных участков" (в ред. распоряжения Минимущества РФ от 31.07.2002 г. №2314-р);
- "Методические рекомендации по определению рыночной стоимости права аренды земельных участков" (утверждены распоряжением Минимущества РФ от 10.04.2003 г. №1102-р).

Сравнительный подход, реализуемый следующими методами:

- метод сравнения продаж;
- метод выделения;
- метод распределения.

Доходный подход, реализуемый следующими методами:

- метод капитализации дохода;
- метод остатка;
- метод предполагаемого использования.

Элементы затратного подхода в части расчета затрат на замещение (воспроизводство) улучшений земельного участка используются в методе остатка и методе выделения.

Метод сравнения продаж

Метод применяется для оценки земельных участков, занятых зданиями, строениями и (или) сооружениями (далее — застроенных земельных участков), так и земельных участков, не занятых зданиями, строениями и (или) сооружениями (далее — незастроенных земельных участков). Условие применения метода — наличие информации о ценах сделок с земельными участками, являющимися аналогами оцениваемого. При отсутствии информации о ценах сделок с земельными участками допускается использование цен предложения (спроса).

Метод предполагает следующую последовательность действий:

- определение элементов, по которым осуществляется сравнение объекта оценки с объектами-аналогами (далее — элементов сравнения);
- определение по каждому из элементов сравнения характера и степени отличий каждого аналога от оцениваемого земельного участка;
- определение по каждому из элементов сравнения корректировок цен аналогов, соответствующих характеру и степени отличий каждого аналога от оцениваемого земельного участка;
- корректировка по каждому из элементов сравнения цен каждого аналога, сглаживающая их отличия от оцениваемого земельного участка;
- расчет рыночной стоимости земельного участка путем обоснованного обобщения скорректированных цен аналогов.

К элементам сравнения относятся факторы стоимости объекта оценки (факторы, изменение которых влияет на рыночную стоимость объекта оценки) и сложившиеся на рынке характеристики сделок с земельными участками.

Наиболее важными факторами стоимости, как правило, являются:

- местоположение и окружение;
- целевое назначение, разрешенное использование, права иных лиц на земельный участок;
- физические характеристики (рельеф, площадь, конфигурация и др.);
- транспортная доступность;

- инфраструктура (наличие или близость инженерных сетей и условия подключения к ним, объекты социальной инфраструктуры и т. п.).

К характеристикам сделок с земельными участками, в том числе, относятся:

- условия финансирования сделок с земельными участками (соотношение собственных и заемных средств, условия предоставления заемных средств);
- условия платежа при совершении сделок с земельными участками (платеж денежными средствами, расчет векселями, взаимозачеты, бартер и т. п.);
- обстоятельства совершения сделки с земельными участками (был ли земельный участок представлен на открытый рынок в форме публичной оферты, аффилированность покупателя и продавца, продажа в условиях банкротства и т. п.);
- изменение цен на земельные участки за период с даты заключения сделки с аналогом до даты проведения оценки.

Характер и степень отличий аналога от оцениваемого земельного участка устанавливаются в разрезе элементов сравнения путем прямого сопоставления каждого аналога с объектом оценки. При этом предполагается, что сделка с объектом оценки будет совершена исходя из сложившихся на рынке характеристик сделок с земельными участками.

Корректировки цен аналогов по элементам сравнения могут быть определены как для цены единицы измерения аналога (например, гектар, квадратный метр), так и для цены аналога в целом. Корректировки цен могут рассчитываться в денежном или процентном выражении.

Величины корректировок цен, как правило, определяются следующими способами:

- прямым попарным сопоставлением цен аналогов, отличающихся друг от друга только по одному элементу сравнения, и определением на базе полученной таким образом информации корректировки по данному элементу сравнения;
- прямым попарным сопоставлением дохода двух аналогов, отличающихся друг от друга только по одному элементу сравнения, и определения путем капитализации разницы в доходах корректировки по данному элементу сравнения;
- корреляционно — регрессионным анализом связи между изменением элемента сравнения и изменением цен аналогов (цен единиц измерения аналогов) и определением уравнения связи между значением элемента сравнения и величиной рыночной стоимости земельного участка;
- определением затрат, связанных с изменением характеристики элемента сравнения, по которому аналог отличается от объекта оценки;
- экспертным обоснованием корректировок цен аналогов.

В результате определения и внесения корректировок цены аналогов (единицы измерения аналогов), как правило, должны быть близки друг к другу. В случае значительных различий скорректированных цен аналогов целесообразно выбрать другие аналоги/элементы, по которым проводится сравнение/значения корректировок.

Метод выделения

Метод применяется для оценки застроенных земельных участков. Условия применения метода:

- наличие информации о ценах сделок с едиными объектами недвижимости, аналогичными единому объекту недвижимости, включающему в себя оцениваемый земельный участок. При отсутствии информации о ценах сделок допускается использование цен предложения (спроса);
- соответствие улучшений земельного участка его наиболее эффективному использованию.

Метод предполагает следующую последовательность действий:

- определение элементов, по которым осуществляется сравнение единого объекта недвижимости, включающего в себя оцениваемый земельный участок, с объектами-аналогами;
- определение по каждому из элементов сравнения характера и степени отличий каждого аналога от единого объекта недвижимости, включающего в себя оцениваемый земельный участок;

- определение по каждому из элементов сравнения корректировок цен аналогов, соответствующих характеру и степени отличий каждого аналога от единого объекта недвижимости, включающего в себя оцениваемый земельный участок;
- корректировка по каждому из элементов сравнения цен каждого аналога, сглаживающая их отличия от единого объекта недвижимости, включающего в себя оцениваемый земельный участок;
- расчет рыночной стоимости единого объекта недвижимости, включающего в себя оцениваемый земельный участок, путем обоснованного обобщения скорректированных цен аналогов;
- расчет стоимости замещения или стоимости воспроизводства улучшений оцениваемого земельного участка;
- расчет рыночной стоимости оцениваемого земельного участка путем вычитания из рыночной стоимости единого объекта недвижимости, включающего в себя оцениваемый земельный участок, стоимости замещения или стоимости воспроизводства улучшений земельного участка.

Метод распределения

Метод применяется для оценки застроенных земельных участков. Условия применения метода:

- наличие информации о ценах сделок с едиными объектами недвижимости, аналогичными единому объекту недвижимости, включающему в себя оцениваемый земельный участок; при отсутствии информации о ценах сделок допускается использование цен предложения (спроса);
- наличие информации о наиболее вероятной доле земельного участка в рыночной стоимости единого объекта недвижимости;
- соответствие улучшений земельного участка его наиболее эффективному использованию.

Метод предполагает следующую последовательность действий:

- определение элементов, по которым осуществляется сравнение единого объекта недвижимости, включающего в себя оцениваемый земельный участок, с объектами-аналогами;
- определение по каждому из элементов сравнения характера и степени отличий каждого аналога от единого объекта недвижимости, включающего в себя оцениваемый земельный участок;
- определение по каждому из элементов сравнения корректировок цен аналогов, соответствующих характеру и степени отличий каждого аналога от единого объекта недвижимости, включающего в себя оцениваемый земельный участок;
- корректировка по каждому из элементов сравнения цен каждого аналога, сглаживающая их отличия от единого объекта недвижимости, включающего в себя оцениваемый земельный участок;
- расчет рыночной стоимости единого объекта недвижимости, включающего в себя оцениваемый земельный участок, путем обоснованного обобщения скорректированных цен аналогов;
- расчет рыночной стоимости оцениваемого земельного участка путем умножения рыночной стоимости единого объекта недвижимости, включающего в себя оцениваемый земельный участок, на наиболее вероятное значение доли земельного участка в рыночной стоимости единого объекта недвижимости.

Метод капитализации земельной ренты

Метод применяется для оценки застроенных и незастроенных земельных участков. Условие применения метода — возможность получения земельной ренты от оцениваемого земельного участка.

Метод предполагает следующую последовательность действий:

- расчет земельной ренты, создаваемой земельным участком;
- определение величины соответствующего коэффициента капитализации земельной ренты;
- расчет рыночной стоимости земельного участка путем капитализации земельной ренты.

Под капитализацией земельной ренты понимается определение на дату проведения оценки стоимости всех будущих равных между собой или изменяющихся с одинаковым темпом величин земельной ренты за равные периоды времени. Расчет производится путем деления величины земельной ренты за первый после даты проведения оценки период на определенный оценщиком соответствующий коэффициент капитализации.

В рамках данного метода величина земельной ренты может рассчитываться как доход от сдачи в аренду земельного участка на условиях, сложившихся на рынке земли.

Основными способами определения коэффициента капитализации являются:

- деление величины земельной ренты по аналогичным земельным участкам на цену их продажи;
- увеличение безрисковой ставки отдачи на капитал на величину премии за риск, связанный с инвестированием капитала в оцениваемый земельный участок.

При этом под безрисковой ставкой отдачи на капитал понимается ставка отдачи при наименее рискованном инвестировании капитала (например, ставка доходности по депозитам банков высшей категории надежности или ставка доходности к погашению по государственным ценным бумагам).

Метод остатка

Метод применяется для оценки застроенных и незастроенных земельных участков. Условие применения метода — возможность застройки оцениваемого земельного участка улучшениями, приносящими доход.

Метод предполагает следующую последовательность действий:

- расчет стоимости воспроизводства или замещения улучшений, соответствующих наиболее эффективному использованию оцениваемого земельного участка;
- расчет чистого операционного дохода от единого объекта недвижимости за определенный период времени на основе рыночных ставок арендной платы;
- расчет чистого операционного дохода, приходящегося на улучшения, за определенный период времени как произведения стоимости воспроизводства или замещения улучшений на соответствующий коэффициент капитализации доходов от улучшений;
- расчет величины земельной ренты как разности чистого операционного дохода от единого объекта недвижимости за определенный период времени и чистого операционного дохода, приходящегося на улучшения за соответствующий период времени;
- расчет рыночной стоимости земельного участка путем капитализации земельной ренты.

Метод допускает также следующую последовательность действий:

- расчет стоимости воспроизводства или замещения улучшений, соответствующих наиболее эффективному использованию оцениваемого земельного участка;
- расчет чистого операционного дохода от единого объекта недвижимости за определенный период времени на основе рыночных ставок арендной платы;
- расчет рыночной стоимости единого объекта недвижимости путем капитализации чистого операционного дохода за определенный период времени;
- расчет рыночной стоимости земельного участка путем вычитания из рыночной стоимости единого объекта недвижимости стоимости воспроизводства или замещения улучшений.

Чистый операционный доход равен разности действительного валового дохода и операционных расходов. При этом из действительного валового дохода вычитаются только те операционные расходы, которые, как правило, несет арендодатель.

Действительный валовой доход равен разности потенциального валового дохода и потерь от простоя помещений и потерь от неплатежей за аренду.

Потенциальный валовой доход равен доходу, который можно получить от сдачи всей площади единого объекта недвижимости в аренду при отсутствии потерь от невыплат арендной платы. При оценке земельного участка арендные ставки за пользование единым объектом недвижимости рассчитываются на базе рыночных ставок арендной платы (наиболее вероятных ставок арендной

платы, по которым объект оценки может быть сдан в аренду на открытом рынке в условиях конкуренции, когда стороны сделки действуют разумно, располагая всей необходимой информацией, а на величине ставки арендной платы не отражаются какие-либо чрезвычайные обстоятельства).

Для пустующих и используемых собственником для собственных нужд помещений также используются рыночные ставки арендной платы. В потенциальный доход включаются и другие доходы, получаемые за счет неотделимых улучшений недвижимости, но не включенные в арендную плату.

Величина операционных расходов определяется исходя из рыночных условий сдачи в аренду единых объектов недвижимости. Операционные расходы подразделяются на постоянные (не зависящие от уровня заполняемости единого объекта недвижимости), переменные (зависящие от уровня заполняемости единого объекта недвижимости) и расходы на замещение элементов улучшений со сроком использования меньше, чем срок использования улучшений в целом (далее — элементов с коротким сроком использования). В состав операционных расходов не входят амортизационные отчисления по недвижимости и расходы по обслуживанию долговых обязательств по недвижимости.

Расчет расходов на замещение элементов улучшений с коротким сроком использования производится путем деления суммы затрат на создание данных элементов улучшений на срок их использования. В процессе выполнения данных расчетов целесообразно учитывать возможность процентного наращивания денежных средств для замены элементов с коротким сроком использования.

Управленческие расходы включаются в состав операционных расходов независимо от того, кто управляет объектом недвижимости — собственник или управляющий.

При расчете коэффициента капитализации для улучшений земельного участка следует учитывать наиболее вероятный темп изменения дохода от улучшений и наиболее вероятное изменение стоимости улучшений (например, при уменьшении стоимости улучшений — учитывать возврат капитала, инвестированного в улучшения).

Метод предполагаемого использования

Метод применяется для оценки застроенных и незастроенных земельных участков.

Условие применения метода — возможность использования земельного участка способом, приносящим доход.

Метод предполагает следующую последовательность действий:

- определение суммы и временной структуры расходов, необходимых для использования земельного участка в соответствии с вариантом его наиболее эффективного использования (например, затрат на создание улучшений земельного участка или затрат на разделение земельного участка на отдельные части, отличающиеся формами, видом и характером использования);
- определение величины и временной структуры доходов от наиболее эффективного использования земельного участка;
- определение величины и временной структуры операционных расходов, необходимых для получения доходов от наиболее эффективного использования земельного участка;
- определение величины ставки дисконтирования, соответствующей уровню риска инвестирования капитала в оцениваемый земельный участок;
- расчет стоимости земельного участка путем дисконтирования всех доходов и расходов, связанных с использованием земельного участка.

При этом под дисконтированием понимается процесс приведения всех будущих доходов и расходов к дате проведения оценки по определенной оценщиком ставке дисконтирования.

Для приведения всех будущих доходов и расходов к дате проведения оценки используются ставки дисконтирования, получаемые на основе анализа ставок отдачи на капитал аналогичных по уровню рисков инвестиций.

Источником доходов может быть сдача в аренду, хозяйственное использование земельного участка или единого объекта недвижимости либо продажа земельного участка или единого объекта недвижимости в наиболее вероятные сроки по рыночной стоимости.

Расчет доходов в варианте сдачи недвижимости в аренду должен предусматривать учет дохода от продажи единого объекта недвижимости в конце прогнозного периода.

В условиях неразвитого (пассивного) рынка земельных участков в практике российской оценки применяется так называемый **нормативный метод**[184] определения стоимости земли.

[184] "Экономика недвижимости. Конспект лекций" — С. В. Гриненко. — Таганрог: Изд-во ТРТУ, 2004.

ЗАТРАТНЫЙ ПОДХОД

Затратный подход – совокупность методов оценки стоимости объекта оценки, основанных на определении затрат, необходимых для воспроизводства или замещения объекта оценки с учетом совокупного обесценения (износа) объекта оценки и (или) его компонентов. Затратный подход основан на принципе замещения[185].

Рассматривая возможность и целесообразность применения затратного подхода, оценщик должен учитывать:

1. возможность для участников рынка создать объект, обладающий такой же полезностью, что и объект оценки, – значимость подхода высокая, когда у участников рынка есть возможность создать объект без значительных юридических ограничений, настолько быстро, что участники рынка не захотят платить значительную премию за возможность немедленного использования оцениваемого актива при его покупке;
2. надежность других подходов к оценке объекта – наиболее высока значимость затратного подхода, когда объект не генерирует непосредственно доход и является специализированным, то есть не продается на рынке отдельно от бизнеса или имущественного комплекса, для которого был создан[186].

При применении затратного подхода необходимо учитывать следующие положения[187]:

- затратный подход рекомендуется применять для оценки объектов недвижимости – земельных участков, застроенных объектами капитального строительства, или объектов капитального строительства, но не их частей, например, жилых и нежилых помещений;
- затратный подход целесообразно применять для оценки недвижимости, если она соответствует наиболее эффективному использованию земельного участка как незастроенного и есть возможность корректной оценки физического износа, а также функционального и внешнего (экономического) устареваний объектов капитального строительства;
- затратный подход рекомендуется использовать при низкой активности рынка, когда недостаточно данных, необходимых для применения сравнительного и доходного подходов к оценке, а также для оценки недвижимости специального назначения и использования (например, линейных объектов, гидротехнических сооружений, водонапорных башен, насосных станций, котельных, инженерных сетей и другой недвижимости, в отношении которой рыночные данные о сделках и предложениях отсутствуют);
- в общем случае стоимость объекта недвижимости, определяемая с использованием затратного подхода, рассчитывается в следующей последовательности:
  - определение стоимости прав на земельный участок как незастроенный;
  - расчет затрат на создание (воспроизводство или замещение) объектов капитального строительства;
  - определение прибыли предпринимателя;
  - определение износа и устареваний;
  - определение стоимости объектов капитального строительства путем суммирования затрат на создание этих объектов и прибыли предпринимателя и вычитания их физического износа и устареваний;
  - определение стоимости объекта недвижимости как суммы стоимости прав на земельный участок и стоимости объектов капитального строительства;

[185] Федеральный стандарт оценки "Подходы и методы оценки" (ФСО V), п. 24.

[186] Федеральный стандарт оценки "Подходы и методы оценки" (ФСО V), п. 25.

[187] Федеральный стандарт оценки "Оценка недвижимости" (ФСО №7), п. 24.

- для целей определения рыночной стоимости объекта недвижимости с использованием затратного подхода земельный участок оценивается как незастроенный в предположении его наиболее эффективного использования;
- расчет затрат на создание объектов капитального строительства производится на основании:
  - данных о строительных контрактах (договорах) на возведение аналогичных объектов;
  - данных о затратах на строительство аналогичных объектов из специализированных справочников;
  - сметных расчетов;
  - информации о рыночных ценах на строительные материалы;
  - других данных;
- затраты на создание объектов капитального строительства определяются как сумма издержек, входящих в состав, строительно-монтажных работ, непосредственно связанных с созданием этих объектов, и издержек, сопутствующих их созданию, но не включаемых в состав строительно-монтажных работ;
- для целей оценки рыночной стоимости недвижимости величина прибыли предпринимателя определяется на основе рыночной информации методами экстракции, экспертных оценок или аналитических моделей с учетом прямых, косвенных и вмененных издержек, связанных с созданием объектов капитального строительства и приобретением прав на земельный участок;
- величина износа и устареваний определяется как потеря стоимости недвижимости в результате физического износа, функционального и внешнего (экономического) устареваний. При этом износ и устаревания относятся к объектам капитального строительства, относящимся к оцениваемой недвижимости.

Таким образом, стоимость объекта оценки, являющегося недвижимым имуществом (здание, сооружение), в рамках затратного подхода определяется как сумма стоимости земельного участка, относящегося к зданию (сооружению), как свободного в предположении его наиболее эффективного использования и стоимости строительства идентичного (затраты на воспроизводство) или аналогичного (затраты на замещение) здания (сооружения) с учетом совокупного износа на дату оценки.

В общем виде расчет стоимости здания (сооружения) в рамках затратного подхода производится по формуле:

$$\mathbf{С_{зп} = ЗЗ\ (ЗВ) + ПП - НИ + С_{зем.уч.},}$$

где:

$С_{зп}$ — стоимость объекта оценки, определенная в рамках затратного подхода;

ЗЗ (ЗВ) — затраты на замещение (воспроизводство);

ПП — прибыль предпринимателя (применяется, как правило, для объектов непроизводственного характера коммерческого назначения (магазин, офис, склад и т. п.)[188]);

НИ — накопленный износ;

$С_{зем.уч.}$ — стоимость земельного участка, относящегося к оцениваемому зданию (сооружению).

Методы определения затрат на замещение (воспроизводство) недвижимого имущества

В рамках затратного подхода применяются различные методы, основанные на определении затрат на создание точной копии объекта оценки или объекта, имеющего аналогичные полезные свойства. Критерии признания объекта точной копией объекта оценки или объектом, имеющим сопоставимые

[188] Оценка для целей залога: теория, практика, рекомендации. М. А. Федотова, В. Ю. Рослов, О. Н. Щербакова, А. И. Мышанов. — М.: "Финансы и статистика", 2008. С. 288, 289.

полезные свойства, определяются федеральными стандартами оценки, устанавливающими требования к проведению оценки отдельных видов объектов оценки и (или) для специальных целей.

В рамках затратного подхода применяются следующие методы[189]:

1. метод затрат воспроизводства или затрат замещения;
2. метод суммирования стоимости компонентов в составе объекта оценки.

Затраты замещения (стоимость замещения) представляют собой текущие затраты на создание или приобретение объекта эквивалентной полезности без учета его точных физических свойств. Обычно затраты замещения относятся к современному аналогичному объекту, обеспечивающему равноценную полезность, имеющему современный дизайн и произведенному с использованием современных экономически эффективных материалов и технологий[190].

Затраты воспроизводства (стоимость воспроизводства) представляют собой текущие затраты на воссоздание или приобретение точной копии объекта. Расчет на основе затрат воспроизводства целесообразно применять в следующих случаях:

1. полезность рассматриваемого объекта может быть обеспечена только точной его копией;
2. затраты на создание или приобретение современного аналога больше, чем затраты на создание точной копии рассматриваемого объекта[191].

Метод суммирования основан на суммировании стоимостей всех компонентов, входящих в состав объекта оценки, когда стоимость каждого компонента определяется различными подходами с учетом специфики компонента. В оценке бизнеса этот метод носит название метода чистых активов[192].

К основным методам расчета затрат на замещение (воспроизводство) недвижимого имущества относятся[193]:

- метод сравнительной единицы;
- модульный метод (метод разбивки по компонентам);
- метод единичных расценок;
- метод аналогов.

Метод сравнительной единицы — метод оценки затрат на строительство здания (сооружения) путем определения полной стоимости 1 кв. м (или другой единицы сравнения) базового сооружения, взятого в целом[194].

Модульный метод (метод разбивки по компонентам) оценки затрат заключается в расчленении всего строительно-монтажных работ на крупные разделы (модули): земляные работы, фундаменты, стены, перекрытия, кровля, перегородки, окна, двери, отделочные работы и т. п.

Метод аналогов — метод расчета затрат, основанный на использовании информации о затратах на строительство в целом аналогичных зданий, строений или сооружений и корректировке этой информации на отличия объекта оценки от объекта-аналога по своим техническим характеристикам и на время строительства.

Метод единичных расценок заключается в разработке полной сметы на строительство оцениваемого объекта с применением единичных расценок или анализа и переработки оценщиком существующих смет на оцениваемое здание. Основой применения метода являются подробные

[189] Федеральный стандарт оценки "Подходы и методы оценки" (ФСО V), п. 26.

[190] Федеральный стандарт оценки "Подходы и методы оценки" (ФСО V), п. 27.

[191] Федеральный стандарт оценки "Подходы и методы оценки" (ФСО V), п. 28.

[192] Федеральный стандарт оценки "Подходы и методы оценки" (ФСО V), п. 30.

[193] С. В. Грибовский "Оценка стоимости недвижимости". — М.: "Маросейка", 2009. С. 299.

[194] http://www.ocenchik.ru/vocabulary/v?id=216

сводки объемов строительно-монтажных работ. Различают следующие разновидности метода единичных расценок:

- ресурсный;
- базисно-индексный метод (метод долгосрочной индексации балансовой стоимости).

Ресурсный метод — это метод расчета затрат, основанный на определении объемов или массы основных элементов зданий и сооружений, расхода строительных материалов, на расчете стоимости материалов в текущих региональных рыночных ценах с последующим добавлением стоимости оплаты труда, эксплуатации машин и механизмов, прочих работ и затрат.

Базисно-индексный метод (метод долгосрочной индексации балансовой стоимости) — метод расчета затрат, в соответствии с которым показатели (удельные показатели), взятые в ценах базисного года, пересчитываются по коэффициентам (индексам) на дату оценки.

Метод сравнительной единицы

Метод сравнительной единицы основан на использовании стоимости строительства сравнительной единицы (1 кв. м, 1 куб. м, 1 пог. м и др.). Затраты на замещение объекта недвижимости определяются путем умножения стоимости единицы сравнения на количество единиц сравнения (площадь, объем, протяженность и др.). Общая формула расчета стоимости:

$$ЗЗ = С_{ср.ед.} \times V,$$

где:

ЗЗ — затраты на замещение (воспроизводство), руб.;

$С_{ср.ед.}$ — стоимость сравнительной единицы (1 кв. м, 1 куб. м, 1 пог. м, 1 шт. и др.), руб./ср. ед.;

V — количество сравнительных единиц (1 кв. м, 1 куб. м, 1 пог. м, 1 шт. и др.).

Показатель количества сравнительной единицы **(V)** определялся на основе данных Заказчика о технических параметрах оцениваемой недвижимости.

Показатель стоимости сравнительной единицы здания или сооружения **($С_{ср.ед.}$)** определялся на основе данных об укрупненных показателях стоимости строительства, представленных в справочниках оценщика "Укрупненные показатели стоимости строительства" (ООО "КО-ИНВЕСТ").

Алгоритм расчета затрат на замещение/воспроизводство зданий по справочникам КО-ИНВЕСТ

1-й этап. Анализ данных на полноту и качество

Получив от Заказчика данные с техническими параметрами зданий (или технических паспортов), Исполнитель провел анализ указанных данных на полноту и качество, необходимые для использования определенного справочника КО-ИНВЕСТ.

Для зданий Исполнитель запросил у Заказчика и использовал в расчетах следующие параметры:

- адрес местонахождения;
- данные свидетельства о регистрации права для недвижимого имущества;
- тип здания;
- литер по БТИ;
- высота здания;
- строительный объем;
- общая площадь;
- количество этажей;
- материал фундамента;
- материал перекрытия;
- материал стен;

- наличие и материал каркаса;
- дата постройки.

2-й этап. Подбор объекта-аналога по справочнику

Подбор аналогов в соответствующем справочнике КО-ИНВЕСТ (используемый справочник отражается в расчетных таблицах в столбце "Источник информации") производился следующим образом:

- Проводится поиск отрасли, а также поиск объекта — представителя данной отрасли, наиболее близкого по функциональным параметрам к оцениваемому объекту.
- В случае отсутствия подходящего объекта — представителя данной отрасли используется информация о сопоставимых по конструктивным и функциональным параметрам объектах — представителях других отраслей или об объектах межотраслевого применения.
- В расчетных таблицах результаты указанного выше подбора отражаются в столбце "Справочная стоимость[195] 1 ед. измерения объекта без учета НДС на дату составления сборника для Московской обл., руб.".
- В расчетных таблицах в столбце "Код по справочнику" указывается код отобранного аналога (для справочников КО-ИНВЕСТ), в столбцах "Дата источника", "Сравнительная единица", "Количество сравнительных единиц аналога" отражаются соответствующие показатели.

3-й этап. Внесение корректировок к справочной стоимости 1 ед. измерения

На следующем этапе к справочной стоимости 1 ед. измерения объекта в расчетных таблицах вносились корректировки (поправки), учитывающие неполное соответствие оцениваемого объекта объекту-аналогу по объемно-планировочным, конструктивным параметрам, качеству применяемых материалов, конструкций, типам инженерных систем, регионально-экономическим, природно-климатическим и местным условиям осуществления строительства. При этом введение поправок осуществлялось как в абсолютном выражении, так и в виде корректирующих коэффициентов, в результате чего корректировалась величина стоимости как в целом по зданию, так и в разрезе отдельных основных конструктивных элементов, видов работ и инженерных систем здания.

4-й этап. Определение прибыли предпринимателя

Для получения обоснованной стоимости затрат на замещение (воспроизводство) необходимо определить величину прибыли предпринимателя.

Таким образом, расчет затрат на замещение (воспроизводство) зданий и сооружений методом сравнительной единицы с использованием справочников КО-ИНВЕСТ производится по формуле:

$$ЗЗ = С_6 \times К_1 \times К_2 \times К_3 \times К_4 \times К_5 \times К_6 \times (1+П_{ПР}\%) \times V(S),$$

где:

ЗЗ — затраты на замещение (воспроизводство), руб.;

$С_6$ — стоимость строительства за единицу измерения в базовых ценах на дату составления справочника;

$К_1$ — регионально-климатический коэффициент;

$К_2$ — корректирующий коэффициент на различие в сейсмичности;

$К_3$ — региональный коэффициент по классам конструктивных систем;

$К_4$ — корректирующий коэффициент на различие в объеме или площади;

$К_5$ — корректирующий коэффициент на изменение цен в строительстве с базовой даты справочника до даты оценки;

$К_6$ — корректирующий коэффициент на различие в конструктивных элементах;

[195] Используется терминология справочника КО-ИНВЕСТ®.

$П_{пр}$% — прибыль предпринимателя, %;

V — количество сравнительных единиц (1 куб. м, 1 кв. м и др.).

Описание корректировок (поправок), вносимых к справочной стоимости сравнительной единицы

Регионально-климатический коэффициент ($К_1$) применялся для учета различий в затратах на строительство в рассматриваемом регионе от условий строительства в Московской области, обусловленных различиями климатических условий регионов. Данные о величине $К_1$ приведены в разделе справочника КО-ИНВЕСТ "Корректирующие коэффициенты и справочные данные".

Корректирующий коэффициент на различие в сейсмичности ($К_2$)

Применялся для учета различий в затратах на строительство в рассматриваемом регионе от условий строительства в Московской области, обусловленных различиями в сейсмической обстановке регионов. Данные о величине $К_2$ приведены в разделе справочника КО-ИНВЕСТ "Корректирующие коэффициенты и справочные данные".

Региональный коэффициент по классам конструктивных систем ($К_3$)

Применялся для устранения различий в условиях строительства для Московской области и рассматриваемого региона. Определяется по данным справочника оценщика "Межрегиональный информационно-аналитический бюллетень "Индексы цен в строительстве" КО-ИНВЕСТ.

Корректирующий коэффициент на различие в объеме или площади (К4)

Поправка на разницу в объеме или площади между оцениваемым зданием/сооружением и ближайшим параметром из справочника определяется с помощью коэффициентов, представленных в таблицах раздела "Рекомендации по использованию".

Корректирующий коэффициент на изменение цен в строительстве по сравнению с датой справочника КО-ИНВЕСТ® ($К_5$)

Является корректирующим коэффициентом на изменение цен в строительстве после базовой даты уровня цен справочников КО-ИНВЕСТ®. Данный коэффициент приводит уровень цен Московской области с даты выпуска справочника к фактическим ценам на дату оценки для Московской области. Данный коэффициент рассчитывается в зависимости от даты выпуска справочника.

Значение коэффициента определяется на основании межрегионального информационно-аналитического бюллетеня "Индексы цен в строительстве" (Москва, КО-ИНВЕСТ®, табл. "Изменение индексов цен на СМР по характерным КС для зданий и сооружений в региональном разрезе по РФ").

Корректирующий коэффициент на различие в конструктивных элементах ($К_6$)

Принимается в тех случаях, когда техническое решение конструктивного элемента оцениваемого объекта отличается от технического решения этого же элемента аналога, подобранного в справочниках КО-ИНВЕСТ®.

Стоимость оцениваемого конструктивного элемента рассчитывается по формуле:

$$Со = Са \times Фо / Фа,$$

где:

Со — стоимость конструктивного элемента оцениваемого здания (сооружения);

Са — стоимость конструктивного элемента, подобранного в справочниках КО-ИНВЕСТ® аналога здания (сооружения);

Фо — стоимостный коэффициент элемента для рассматриваемого конструктивного элемента оцениваемого объекта;

Фа — стоимостный коэффициент элемента для рассматриваемого конструктивного элемента, подобранного в справочниках КО-ИНВЕСТ® аналога.

Метод долгосрочной индексации балансовой стоимости

Данный метод (так называемое "индексирование", "индексный метод") применялся для зданий и сооружений, по которым было недостаточно информации для использования других методов (сравнительной единицы, модульного метода, метода разбивки по компонентам).

Сущность данного метода заключается в пересчете (индексировании) первоначальной стоимости оцениваемого имущества с применением определенного коэффициента (индекса) пересчета. Полученный результат принимается как затраты на воспроизводство оцениваемого имущества. Исходными данными для расчета затрат на воспроизводство методом долгосрочной индексации балансовой стоимости являются:

- первоначальная балансовая стоимость;
- дата последней переоценки (при условии ее проведения);
- дата оценки;
- дата ввода в эксплуатацию.[196]

Затраты на воспроизводство (ЗВ) в рамках метода рассчитываются по следующей формуле:

$$ЗВ = С_б \times К,$$

где:

$С_б$ – первоначальная балансовая стоимость инвентарной позиции основных средств, руб.;

К – коэффициент (индекс), учитывающий изменение стоимости с даты ввода (даты последней переоценки) оцениваемого объекта до даты оценки.

Допущение. В процессе применения данного метода Исполнитель указывает на ряд допущений:

- индекс изменения цен имеет усредненное значение;
- не всегда надежна первоначальная балансовая стоимость объектов.

Показатель первоначальной балансовой стоимости **$С_б$**, дата ввода (последней переоценки) определяются по данным бухгалтерского учета Заказчика.

Значение коэффициента (индекса), учитывающего изменение стоимости с даты ввода (даты последней переоценки) до даты оценки, определяется по данным Межрегионального информационно-аналитического бюллетеня "Индексы цен в строительстве", издаваемого ежеквартально компанией КО-ИНВЕСТ®.

Методы определения прибыли предпринимателя

Прибыль предпринимателя (ПП) — это установленная рынком цифра, отражающая сумму, которую предприниматель ожидает получить в виде премии за использование своего капитала, инвестированного в строительный проект[197].

Величина прибыли предпринимателя определяется на основе рыночной информации следующими методами[198]:

- метод аналогов;
- метод экспертного опроса;
- метод вмененных издержек.

[196]Для переоцененных инвентарных позиций за дату ввода в эксплуатацию принимается дата последней переоценки.

[197] Тарасевич Е. И. "Оценка недвижимости". — СПб.: "Издательство СПбГТУ", 1997. С. 151.

[198] С. В. Грибовский "Оценка недвижимости". — М.: "Маросейка", 2009. С. 306

Метод аналогов — метод оценки прибыли предпринимателя путем вычитания из рыночной стоимости недавно проданных аналогичных объектов недвижимости затрат на создание улучшений и стоимости земли.

Метод экспертного опроса — метод оценки прибыли предпринимателя путем опроса представлений инвесторов о рисках инвестирования в оцениваемый проект.

Метод вмененных издержек — это метод оценки прибыли предпринимателя, основанный на оценке вмененных издержек, связанных с инвестициями в оцениваемый объект недвижимости. Вмененные издержки — это условно рассчитываемые издержки (например, проценты, которые можно было бы получить на данную денежную сумму, если бы она не была потрачена на приобретение товаров).

Метод вмененных издержек

Издержки — выраженные в денежной форме затраты, обусловленные расходованием разных видов экономических ресурсов (сырья, материалов, труда, основных средств, услуг, финансовых ресурсов) в процессе производства и обращения продукции, товаров[199].

Исходя из принципов, которых должен придерживаться оценщик при составлении отчета, а именно принципа существенности и однозначности, Исполнитель считает необходимым представить в методике рассуждения в отношении понимания экономического смысла понятия "издержки на финансирование капитальных вложений" **($И_ф$).**

Издержки на финансирование **($И_ф$),** в частности строительства объектов недвижимости, отражают плату за использование заемных денежных средств. Большинство организаций в процессе хозяйственной деятельности привлекают заемные средства как один из источников финансирования своей деятельности. Привлеченные заемные средства безусловно являются платными, так как требуют затрат на их обслуживание. При этом финансовые затраты по привлеченным средствам необходимо отображать в финансовой отчетности.

В зависимости от сложившейся практики издержки на финансирование капиталовложений оценивают как процент от суммы прямых и косвенных издержек. Тогда формула затрат на замещение объекта недвижимости примет вид:

$$ЗЗ = (И_п + И_к) \times (1 + И_{ф\%}),$$

где:

$И_{ф\%}$ — издержки на финансирование капиталовложений, выраженные в процентах от затрат на строительство;

$И_п$ — прямые издержки на строительство;

$И_к$ — косвенные издержки на строительство.

Вследствие достаточной продолжительности строительства оцениваемых объектов недвижимости при определении издержек на финансирование капиталовложений возникает необходимость учета периода привлечения заемных средств.

Таким образом, расчет величины затрат на замещение можно представить следующей формулой:

$$ЗЗ = (И_п + И_к) \times (1 + И_{ф\%})^n,$$

где:

n — период привлечения заемных средств.

[199] http://slovari.yandex.ru/dict/economic

На практике инвестирование строительства идет периодически в течение срока строительства, согласно технологической необходимости, и формула расчета издержек на финансирование капиталовложений примет вид:

$$И_ф\% = \sum_{i=1}^{n}\left[K_i \times (1+R)^n\right] - 1,$$

где:

i — порядковый номер периода осуществления инвестиции;

K_i — доля стоимости нового строительства **($С_{стр}$)** в i-том периоде инвестирования;

n_i — продолжительность периода времени от осуществления инвестиции в момент i до окончания строительства;

R — значение годового показателя издержек на финансирование капитальных вложений в строительство объекта недвижимости.

Значение годового показателя издержек на финансирование капитальных вложений в строительство объекта недвижимости **(R)** рассчитывается по формуле:

$$R = R_{сс} \times Д_{сс} + R_{зс} \times Д_{зс},$$

где:

R — значение годового показателя издержек на финансирование капитальных вложений;

$R_{сс}$ — доходность собственных средств;

$Д_{сс}$ — доля собственных средств в общих затратах на строительство;

$R_{зс}$ — стоимость заемных средств (проценты по инвестиционным кредитам);

$Д_{зс}$ — доля заемных средств в общих затратах на строительство.

Определение доли собственных ($Д_{сс}$) и доли заемных средств ($Д_{зс}$) в общих затратах на строительство

Исходя из анализа рынка, при строительстве новых объектов, проведении реконструкции и модернизации на дату оценки доля собственных средств составляет 40%, заемных — 60%. Таким образом, в формуле расчета годового показателя издержек на финансирование капитальных вложений принимаются следующие значения указанных выше показателей:

$Д_{сс}$ = 0,4;

$Д_{зс}$ = 0,6.

Определение стоимости заемных средств ($R_{зс}$) (процентов по инвестиционным кредитам)

При определении стоимости заемного капитала $R_{зс}$ необходимо учитывать, что в общем виде затраты по займам представляют собой затраты, понесенные компанией в связи с привлечением и обслуживанием заемных средств. С учетом конкретной ситуации они могут включать:

- процент по банковским овердрафтам и краткосрочным и долгосрочным ссудам;
- амортизацию скидок или премий, связанных со ссудами;
- амортизацию дополнительных затрат, понесенных в связи с организацией получения ссуды;
- платежи в отношении финансового лизинга;
- курсовые разницы, возникающие в результате займов в иностранной валюте, в той мере, в какой они считаются корректировкой затрат на выплату процентов.

Основной способ учета затрат по займам предполагает, что они должны признаваться текущими расходами в полном объеме в период, к которому они относятся. Например, если компания берет ссуду на приобретение материалов, то проценты по ней списываются на затраты вместе

со стоимостью этих материалов. Данное требование реализуется независимо от механизма привлечения средств.

Альтернативный способ учета предполагает капитализацию процентов по займам в стоимости актива. Такое решение может быть принято, когда затраты непосредственно связаны с приобретением, созданием или производством активов, подготовка которых к запланированному использованию или продаже обязательно требует значительного времени. Такими активами являются производственные предприятия, объекты по производству энергии, материально-производственные запасы, требующие значительного времени на доведение их до состояния, в котором они могут быть проданы. Не относятся к данным активам материально-производственные ценности, производимые компанией в больших количествах на постоянной основе в течение непродолжительного цикла, а также объекты, готовые к использованию по прямому назначению или продаже при их приобретении.

Таким образом, оценщику необходимо понимать, капитализируются или нет проценты по займам на предприятии. Как правило, при получении кредита затраты капитализируются.

Стоимость заемных средств **$R_{зс}$** определяется исходя из средневзвешенной процентной ставки по кредитам в рублях, предоставляемым нефинансовым организациям под строительство объектов недвижимости на дату оценки.

Определение доходности на собственные средства ($R_{сс}$)

Расчет доходности собственного капитала **($R_{сс}$)** производился методом кумулятивного построения, то есть суммированием безрисковой ставки дохода и премии за риск вложения средств в данный проект по формуле:

$$R_{сс} = БС + Р,$$

где:

БС — безрисковая ставка дохода,

Р — премия за риск строительства объекта.

Безрисковая ставка дохода (БС)

Для потенциального инвестора безрисковая ставка представляет собой альтернативную ставку дохода, которая характеризуется отсутствием риска или его минимальным значением.

В качестве безрисковой ставки в расчетах принята средневзвешенная эффективная ставка дохода по облигациям федерального займа. Срок погашения выбирается исходя из условия, что он сопоставим со сроком строительства объектов недвижимости.

Премия за риск строительства объекта (Р)

Премия за данный вид риска, определяется экспертно. Данное допущение основано на том факте, что "Риск определяется субъективным мнением оценщика на основе анализа различных факторов риска инвестирования"[200]. "При наличии развитого рынка недвижимости в качестве основного метода определения поправок к базовой ставке используется метод экспертных оценок. Оценка риска должна приводить к определению соответствующей премии за риск. Такое определение проводится экспертно. В условиях развитого рынка, для которого характерна осведомленность экспертов о рынке недвижимости, метод кумулятивного построения дает достаточно хорошие результаты"[201].

По данным различных оценочных изданий, диапазон **премий (надбавок) за риски может составлять от 0 до 5%**[202].

[200] Статья доцента, к. э. н. Синогейкиной Е. Г. "Общая характеристика процесса оценки бизнеса", стр. 35, http://www.euroexpert.ru/download/stand_07_11_2005_.pdf.

[201] Учебник для ВУЗов "Оценка бизнеса", В. Есипов, Г. Маховикова, В. Терехова. — СПб.: "Питер", 2001, стр. 75.

[202] Статья доцента, к. э. н. Синогейкиной Е. Г. "Общая характеристика процесса оценки бизнеса", стр. 35, http://www.euroexpert.ru/download/stand_07_11_2005_.pdf.

В процессе реализации инвестиционного проекта могут возникать следующие виды рисков[203]:

- финансовые риски;
- маркетинговые риски;
- технологические риски;
- риски участников проекта;
- политические риски;
- юридические риски;
- экологические риски;
- строительные риски;
- специфические риски;
- обстоятельства непреодолимой силы или "форс-мажор".

Перечисленные виды рисков и таблица расчета премии (надбавки) за риск строительства объекта **(Р)** методом взвешенной оценки рисков приведены в таблице ниже.

Алгоритм расчета премии за риск строительства объекта:

- Оценивается каждый риск в баллах. Чем выше уровень влияния рассматриваемого фактора на стоимость, тем выше значение риска:
  - низкое значение — 1%;
  - значение ниже среднего — 2%;
  - среднее значение — 3%;
  - значение выше среднего — 4%;
  - высокое значение — 5%.
- Определяется количество наблюдений как сумма рисков в количественном выражении по каждому столбцу "Вид и наименование риска строительных работ" (ni).
- Определяется взвешенный итог по каждому столбцу "Вид и наименование риска строительных работ" как произведение суммы рисков на балльную оценку (ki=ni x балл).
- Определяется сумма факторов как сумма всех взвешенных итогов (k=∑ki).
- Определяется средневзвешенное значение балла как частное от деления суммы факторов (k) на количество факторов (рисков). Затем полученное значение выражается в процентах, цена одного балла — 1%.

Таблица 1. Расчет премии за риск строительства объекта

№ п/п	Вид и наименование риска строительных работ	1,0	1,5	2,0	2,5	3,0	3,5	4,0	4,5	5,0
										Финансовые риски
1	Экономическая нестабильность в стране									
2	Инфляция									
3	Сложившаяся ситуация неплатежей в отрасли									
4	Дефицит бюджетных средств									
5	Невыход на проектную мощность									
6	Работа не на полную мощность									
7	Выпуск продукции низкого качества									
8	Ошибки в проектировании									
9	Недостатки технологии и неправильный выбор оборудования									
10	Ошибочное определение мощности									
11	Недостатки в управлении									
12	Нехватка квалифицированной рабочей силы									

[203] В. Баринов (www.inventech.ru/lib/business-plan/plan-0055).

№ п/п	Вид и наименование риска строительных работ	1,0	1,5	2,0	2,5	3,0	3,5	4,0	4,5	5,0
13	Отсутствие опыта работы с импортным оборудованием у местного персонала									
14	Срыв поставок сырья, стройматериалов, комплектующих									
15	Срыв сроков строительных работ подрядчиками (субподрядчиками)									
16	Повышение цен на сырье, энергию и комплектующие									
17	Увеличение стоимости оборудования									
18	Невыполнение обязательств кредиторами									
19	Принудительное изменение валюты кредита									
20	Сокращение лимита валюты									
21	Приостановление (прекращение) использования кредита									
22	Ужесточение (сокращение) сроков возврата кредита и выплаты процентов									
23	Изменение торгово-политического режима и таможенной политики									
24	Изменения в налоговой системе, валютном регулировании, регулировании внешнеполитической деятельности РФ									
25	Изменения в системах экспортного финансирования									
26	Социально-экономическая нестабильность РФ									
27	Опасность национализации и экспроприации									
28	Изменение законодательства (например, закона об иностранных инвестициях)									
29	Сложность с репатриацией прибыли									
30	Геополитические риски									
31	Социальные риски									
32	Несовершенства законодательства									
33	Неправильное оформление документов, контрактов, например фиксирующих права собственности, аренды и т. п.									
34	Изменение законодательства в части требований к окружающей среде									
35	Аварии									
36	Изменение отношения к проекту властей и общественности									
Строительные риски категории "А"										
37	Задержки в строительстве									
38	Невыполнение обязательств поставщиком, дефекты в оборудовании, технологии									
39	Срывы сроков строительства (монтажа) по вине подрядчика									
Строительные риски категории "Б"										
40	Снижение качества продукции									
41	Некомпетентность менеджмента									
42	Экспортно-импортные риски									
43	Юридический форс-мажор									
44	Физический ущерб									
45	Транспортные риски									
46	Риски снабжения									
47	Несовместимость оборудования									
48	Специфические риски проекта									
49	Обстоятельства непреодолимой силы									
Итоги:										
Количество наблюдений		ni								
Взвешенный итог		ki								
Итого:										K
Количество факторов										49
Премия за риск строительства объекта, %										**%**

Источник: www.inventech.ru/lib/business-plan

Методы оценки накопленного износа

К основным методам определения накопленного износа недвижимого имущества, описанным в оценочной литературе, относятся[204]:

- метод экономического возраста;

[204] С. В. Грибовский "Оценка недвижимости". — М.: "Маросейка", 2009. С. 309

- метод рыночной экстракции;
- метод оценки накопленного износа по его составляющим (метод разбивки).

Два первых метода позволяют рассчитать накопленный износ в целом, а третий метод — по трем составляющим: физическому износу, функциональному и внешнему устареванию.

Метод экономического возраста — метод прямого изменения накопленного износа, основанный на сравнении действительного возраста улучшений и срока экономической службы улучшений.

Действительный возраст — это возраст, соответствующий состоянию и полезности здания и исчисляемый как разность срока их экономической службы и оставшегося срока их экономической службы. В зависимости от особенностей эксплуатации объекта действительный возраст может отличаться от хронологического в большую или меньшую сторону. В частности, здание с возрастом в 5 лет может иметь эффективный возраст в 10 лет из-за плохого содержания здания, и наоборот.

Срок экономической службы — это период времени, в течение которого здание вносит вклад в стоимость объекта собственности.

Величина накопленного износа методом экономического возраста производится по формуле:

$$\text{НИ} = \text{ДВ}/\text{СЭС} \times (\text{СУ-УФИ}),$$

где:

НИ — накопленный износ;

ДВ — действительный возраст, лет;

СЭС — срок экономической службы, лет;

СУ — стоимость улучшений;

УФИ — устранимый физический износ.

Метод рыночной экстракции — метод прямого измерения накопленного износа, основанный на изучении цен недавно проданных объектов недвижимости, при котором для оценки накопленного износа из цены продажи аналогичного объекта недвижимости сначала вычитается рыночная стоимость земельного участка, а затем — стоимость воспроизводства или замещения здания.

Метод разбивки — метод оценки совокупного (накопленного) износа путем последовательной оценки физического износа, функционального и внешнего устареваний.

Накопленный износ недвижимого имущества определяется по формуле:

$$\text{НИ} = 1 - (1 - И_{\text{физ.}}) \times (1 - И_{\text{функ.устар.}}) \times (1 - И_{\text{экон.устар.}}),$$

где:

НИ — накопленный износ;

$И_{\text{физ.}}$ — физический износ;

$И_{\text{функ.устар.}}$ — функциональное устаревание;

$И_{\text{экон.устар.}}$ — экономическое (внешнее) устаревание.

Методы определения физического износа недвижимого имущества

К составляющим физического износа объекта недвижимости относят[205]:

- устранимый физический износ (отложенный ремонт);
- неустранимый физический износ.

[205] Стандарты и правила оценочной деятельности Саморегулируемой межрегиональной ассоциации оценщиков (СМАО). "Оценка недвижимости", п. 4.4.3, http://smao.ru/ru/news/smao/article_3018.html

Методы определения физического износа[206]:

- метод экономического возраста;
- экспертно-нормативный метод.

Метод экономического возраста (метод срока жизни)

Данный метод применяется для зданий и сооружений, которые на протяжении своего жизненного цикла эксплуатировались с соблюдением всех норм и правил, с проведением текущих ремонтов.

Расчет физического износа методом экономического возраста производится по формуле:

$$\mathbf{И_{физ.} = ХВ * СПС * 100\%,}$$

где:

$И_{физ.}$ – физический износ, %

ХВ – хронологический возраст, лет.

СПС – срок полезной службы, лет.

Хронологический возраст определяется как разность между датой оценки и датой ввода в эксплуатацию объекта недвижимости (датой постройки).

Срок полезной службы (срок полезного использования) — период времени, в течение которого, как предполагается, актив будет доступен для использования, либо количество продукции (или аналогичных показателей), которое предприятие ожидает получить от использования актива[207].

Под сроком службы производственных основных фондов следует понимать тот период времени, в течение которого они функционируют в производстве в соответствии со своим первоначальным назначением. Этот срок службы не совпадает с периодом возможного физического существования машин и оборудования, который практически безграничен. Не совпадает он и с периодом их технически возможного функционирования в качестве средств труда, т. к. путем систематической замены изношенных деталей и целых узлов новыми можно заставить машину работать сотни лет. Вопрос лишь в том, насколько целесообразно экономически бесконечно удлинять срок службы машин и других элементов основных фондов[208].

При определении срока полезной службы объекта оценки Исполнитель проанализировал ряд информационных источников:

- Постановление Правительства РФ №1 от 01.01.2002 г. "О классификации основных средств, включаемых в амортизационные группы";
- Постановление Совета Министров СССР №1072 от 22.10.1990 г. "О единых нормах амортизационных отчислений на полное восстановление основных фондов народного хозяйства СССР";
- справочник фирмы Marshall & Swift (Marshall Valuation Service, Marshall & Swift, 1617 Beverly Boulevard, PO Box 26307, Los Angeles, CA 90026);
- экспертные мнения специалистов Заказчика;
- экспертные мнения Исполнителя.

В таблице ниже приведен срок полезной службы для некоторых объектов недвижимого имущества.

[206] С. В. Грибовский "Оценка недвижимости". — М.: "Маросейка", 2009. С. 312, 313.

[207] Международный стандарт финансовой отчетности (IAS) 16 "Основные средства" (ред. от 18.07.2012) (введен в действие на территории Российской Федерации Приказом Минфина России от 25.11.2011 №160н)

[208] Кантор Е. Л., Гинзбург А. И., Кантор В. Е. Основные фонды промышленных предприятий. Учеб. пособие. — М., 2002. — С. 61.

Таблица 2. Значение срока полезной службы зданий

Наименование подкласса	Дополнительное деление	По Постановлению №1 от 01.01.2002г. ОКОФ (в ред. Постановлений Правительства РФ от 09.07.2003 №415, от 08.08.2003 №476, от 18.11.2006 №697, от 12.09.2008 №676, от 24.02.2009 №165, от 10.12.2010 №1011, от 06.07.2015 №674)	По Постановлению СМ СССР №1072 от 22.10.1990 г., (ЕНАО)	По данным справочника Marshall&Swift (США)	Сроки полезной службы основных средств, среднее арифметическое, лет
Здания	КС-1	100	83	60	81
Здания	КС-2	80	83	55	73
Здания	КС-3	65	59	50	58
Здания	КС-4	65	-	45	55
Здания	КС-5	-	-	40	40
Здания	КС-6	-	-	35	35
Здания	КС-7	20	20	30	23
Здания	КС-11	20	20	30	23
Здания мобильные	Здания мобильные	15	15	15	15
Здания модульные быстровозводимые, сборно-разборные	Здания модульные быстровозводимые, сборно-разборные	20	20	35	25

Источник: анализ АО "НЭО Центр"

Экспертно-нормативный метод

При экспертно-нормативном методе по ряду признаков обветшания, выявленных в процессе натурного осмотра строительных конструкций объекта, им присваивается соответствующая величина износа. При оценке физического износа используются: "Методика определения аварийности строений", разработанная институтом МосжилНИИпроект в соответствии с постановлением Правительства Москвы от 23 августа 1997 г. №643 по договору с Управлением городского заказа, "Методика определения физического износа гражданский зданий", утвержденная Приказом МинКомХоза РСФСР от 27.10.1970 г. №404, ведомственные строительные нормы (ВСН 53-86р) "Правила оценки физического износа жилых зданий", утвержденные Приказом Государственного комитета по гражданскому строительству и архитектуре при Госстрое СССР от 24.12. 1986 г. №446, ведомственные строительные нормы (ВСН 58-88р) "Положение об организации и проведении реконструкции, ремонта и технического обслуживания зданий, объектов коммунального и социально-культурного назначения", утвержденные приказом Государственного комитета по архитектуре и градостроительству при Госстрое СССР от 23 ноября 1988 г. №312.

Величина физического износа определялся на основании шкалы экспертных оценок, представленной в таблице ниже.

Таблица 3. Шкала экспертных оценок физического состояния объектов недвижимости

Состояние недвижимости	Характеристика физического состояния	Коэффициент износа
Хорошее	Повреждений и деформаций нет. Имеются отдельные, устраняемые при текущем ремонте, мелкие дефекты, не влияющие на эксплуатацию конструктивного элемента. Капитальный ремонт производится лишь на отдельных участках, имеющих относительно повышенный износ	0-20%
Удовлетворительное	Конструктивные элементы в целом пригодны для эксплуатации, но требуют некоторого капитального ремонта, который наиболее целесообразен именно на данной стадии	21-40%
Неудовлетворительное	Эксплуатация конструктивных элементов возможна лишь при условии значительного капитального ремонта	41-60%
Ветхое	Состояние несущих конструктивных элементов аварийное, а не несущих весьма ветхое. Ограниченное выполнение конструктивными элементами своих функций возможно лишь по проведении охранных мероприятий или полной смены конструктивного элемента	61-80%
Негодное	Конструктивные элементы - находятся в разрушенном состоянии. При износе 100% остатки конструктивного элемента полностью ликвидированы	81-100%

Источник: "Методика определения аварийности строений", разработанная институтом МосжилНИИпроект в соответствии с постановлением Правительства Москвы от 23 августа 1997 г. №643 по договору с Управлением городского заказа

Методы определения функционального износа недвижимого имущества

К составляющим функционального износа (устаревания) объекта недвижимости относят[209]:

- устранимое функциональное устаревание;
- неустранимое функциональное устаревание.

Методы определения **устранимого** функционального устаревания[210]:

- метод суммирования затрат на устранение:
  - недостатков, требующих добавления элементов;
  - недостатков, требующих замены или модернизации элементов;

[209] Стандарты и правила оценочной деятельности Саморегулируемой межрегиональной ассоциации оценщиков (СМАО). "Оценка недвижимости", п. 4.4.3, http://smao.ru/ru/news/smao/article_3018.html

[210] Оценка недвижимости: учебник/под ред. А. Г. Грязновой, М. А. Федотовой. — 2-е изд., перераб. и доп. — М.: "Финансы и статистика", 2008. — 560 с.: ил. С. 215.

- сверхулучшений.

Примечание. В учебнике по оценке недвижимости данный метод описан как последовательность и характеристика действий по определению величины показателя. Также метод (в различных вариантах наименования и описания) представлен в других оценочных изданиях[211].

Методы определения **неустранимого** функционального устаревания[212]:

- капитализация потерь в арендной плате;
- капитализация избыточных эксплуатационных затрат, необходимых для содержания здания в надлежащем порядке.

Примечание. Также данные методы (в различных вариантах наименования и описания) представлены в других оценочных изданиях[213].

Методы определения внешнего (экономического) износа недвижимого имущества

Основными методами определения величины внешнего (экономического) износа недвижимого имущества являются[214]:

- метод капитализации потерь в арендной плате;
- метод сравнительных продаж (парных продаж);
- метод срока экономической жизни.

Методы определения внешнего (экономического) износа недвижимого имущества

Основными методами определения величины внешнего (экономического) износа недвижимого имущества являются[215]:

- метод капитализации потерь в арендной плате;
- метод сравнительных продаж (парных продаж);
- метод срока экономической жизни.

Примечание. Также указанные методы (в различных вариантах наименования и описания) представлены в других оценочных изданиях[216]. При этом в данных изданиях метод срока экономической жизни не приводится.

[211] Например, в следующих изданиях: "Ценообразование в строительстве": Александров В. Г. — СПб.: "Питер". 2001. — 352 с.: ил. (Серия "Ключевые вопросы"). С. 87–91. Оценка рыночной стоимости недвижимости. Серия "Оценочная деятельность". Учебное и практическое пособие. — М.: "Дело", 1998. — 384 с. — стр. 287. Методы оценки и технической экспертизы недвижимости: Симонова Н. Е., Шеина С. Г. Учебное пособие — М.: ИКЦ "МарТ"; Ростов н/Д: издательский центр "МарТ", 2006. — 448 с. (Серия "Экономика и управления"). С. 10.

[212] Метод описан: Оценка недвижимости: учебник/под ред. А. Г. Грязновой, М. А. Федотовой. — 2-е изд., перераб. и доп. — М.: "Финансы и статистика", 2008. — 560 с.: ил. С. 217.

[213] Например, в следующих изданиях: Ценообразование в строительстве: Александров В. Г. — СПб: "Питер". 2001. — 352 с.: ил. (Серия "Ключевые вопросы"). С. 91; Методы оценки и технической экспертизы недвижимости: Симонова Н. Е., Шеина С. Г. Учебное пособие — М.: ИКЦ "МарТ"; Ростов н/Д: Издательский центр "МарТ", 2006. — 448 с. (Серия "Экономика и управления"). С. 11.

[214] Метод описан: Оценка недвижимости: учебник/под ред. А. Г. Грязновой, М. А. Федотовой. — 2-е изд., перераб. и доп. — М.: "Финансы и статистика", 2008. — 560 с.: ил. С. 218.

[215] Метод описан: Оценка недвижимости: учебник/под ред. А. Г. Грязновой, М. А. Федотовой. — 2-е изд., перераб. и доп. — М.: "Финансы и статистика", 2008. — 560 с.: ил. С. 218.

[216] Например, в следующих изданиях: Ценообразование в строительстве: Александров В. Г. — СПб: "Питер". 2001. — 352 с.: ил. (Серия "Ключевые вопросы"). С. 96; Оценка рыночной стоимости недвижимости. Серия "Оценочная деятельность". Учебное и практическое пособие. — М.: Дело, 1998. — 384 с. С. 294; Методы оценки и технической экспертизы недвижимости: Симонова Н. Е., Шеина С. Г. Учебное пособие — М.: ИКЦ "МарТ"; Ростов н/Д: Издательский центр "МарТ", 2006. — 448 с. (Серия "Экономика и управления"). С. 12.

СРАВНИТЕЛЬНЫЙ ПОДХОД

Сравнительный подход — совокупность методов оценки, основанных на сравнении объекта оценки с идентичными или аналогичными объектами (аналогами). Сравнительный подход основан на принципах ценового равновесия и замещения[217].

Рассматривая возможность и целесообразность применения сравнительного подхода, оценщику необходимо учитывать объем и качество информации о сделках с объектами, аналогичными объекту оценки, в частности[218]:

- активность рынка (значимость сравнительного подхода тем выше, чем больше сделок с аналогами осуществляется на рынке);
- доступность информации о сделках (значимость сравнительного подхода тем выше, чем надежнее информация о сделках с аналогами);
- актуальность рыночной ценовой информации (значимость сравнительного подхода тем выше, чем меньше удалены во времени сделки с аналогами от даты оценки и чем стабильнее рыночные условия были в этом интервале времени);
- степень сопоставимости аналогов с объектом оценки (значимость сравнительного подхода тем выше, чем ближе аналоги по своим существенным характеристикам к объекту оценки и чем меньше корректировок требуется вносить в цены аналогов).

Сравнительный подход рекомендуется применять, когда доступна достоверная и достаточная для анализа информация о ценах и характеристиках объектов-аналогов.

Если сведения о совершенных сделках отсутствуют или их недостаточно для определения стоимости объекта оценки, оценщик может использовать цены предложений. Цена предложения представляет собой мнение одной из сторон потенциальной сделки, заинтересованной в более высокой цене, поэтому при проведении анализа цен предложений по аналогам оценщику следует учитывать[219]:

возможную разницу между ценой сделки и ценой предложения;

период экспозиции аналога на рынке и изменение его цены за этот период (при наличии информации);

соответствие цены аналога его характеристикам в сопоставлении с другими предложениями на рынке, избегая завышенных или заниженных цен предложения.

Поскольку сведения о предложениях не остаются неизменными, оценщику необходимо их документировать, чтобы обеспечить подтверждение этих данных в будущем.

В рамках сравнительного подхода применяются различные методы, основанные как на прямом сопоставлении оцениваемого объекта и объектов-аналогов, так и методы, основанные на анализе статистических данных и информации о рынке объекта оценки.

При применении сравнительного подхода к оценке недвижимости оценщик необходимо учитывать следующие положения:

- сравнительный подход применяется для оценки недвижимости, когда можно подобрать достаточное для оценки количество объектов-аналогов с известными ценами сделок и (или) предложений;
- в качестве объектов-аналогов используются объекты недвижимости, которые относятся к одному с оцениваемым объектом сегменту рынка и сопоставимы с ним по ценообразующим факторам.

[217] Федеральный стандарт оценки "Подходы и методы оценки" (ФСО V), п. 4.

[218] Федеральный стандарт оценки "Подходы и методы оценки" (ФСО V), п. 5.

[219] Федеральный стандарт оценки "Подходы и методы оценки" (ФСО V), п. 7.

- При этом для всех объектов недвижимости, включая оцениваемый, ценообразование по каждому из указанных факторов должно быть единообразным;
- при проведении оценки должны быть описаны объем доступных оценщику рыночных данных об объектах-аналогах и правила их отбора для проведения расчетов. Использование в расчетах лишь части доступных оценщику объектов-аналогов должно быть обосновано в отчете об оценке;
- для выполнения расчетов используются типичные для аналогичного объекта сложившиеся на рынке оцениваемого объекта удельные показатели стоимости (единицы сравнения), в частности цена или арендная плата за единицу площади или единицу объема;
- в зависимости от имеющейся на рынке исходной информации в процессе оценки недвижимости могут использоваться качественные методы оценки (относительный сравнительный анализ, метод экспертных оценок и другие методы), количественные методы оценки (метод регрессионного анализа, метод количественных корректировок и другие методы), а также их сочетания.
- При применении качественных методов оценка недвижимости выполняется путем изучения взаимосвязей, выявляемых на основе анализа цен сделок и (или) предложений с объектами-аналогами или соответствующей информации, полученной от экспертов, и использования этих взаимосвязей для проведения оценки в соответствии с технологией выбранного для оценки метода.
- При применении метода корректировок каждый объект-аналог сравнивается с объектом оценки по ценообразующим факторам (элементам сравнения), выявляются различия объектов по этим факторам и цена объекта-аналога или ее удельный показатель корректируется по выявленным различиям с целью дальнейшего определения стоимости объекта оценки. При этом корректировка по каждому элементу сравнения основывается на принципе вклада этого элемента в стоимость объекта.
- При применении методов регрессионного анализа оценщик, используя данные сегмента рынка оцениваемого объекта, конструирует модель ценообразования, соответствующую рынку этого объекта, по которой определяет расчетное значение искомой стоимости;
- для сравнения объекта оценки с другими объектами недвижимости, с которыми были совершены сделки или которые представлены на рынке для их совершения, обычно используются следующие элементы сравнения:
  - передаваемые имущественные права, ограничения (обременения) этих прав;
  - условия финансирования состоявшейся или предполагаемой сделки (вид оплаты, условия кредитования, иные условия);
  - условия продажи (нетипичные для рынка условия, сделка между аффилированными лицами, иные условия);
  - условия рынка (изменения цен за период между датами сделки и оценки, скидки к ценам предложений, иные условия);
  - вид использования и (или) зонирование;
  - местоположение объекта;
  - физические характеристики объекта, в том числе свойства земельного участка, состояние объектов капитального строительства, соотношение площади земельного участка и площади его застройки, иные характеристики;
  - экономические характеристики (уровень операционных расходов, условия аренды, состав арендаторов, иные характеристики);
  - наличие движимого имущества, не связанного с недвижимостью;
  - другие характеристики (элементы), влияющие на стоимость;

- помимо стоимости, сравнительный подход может использоваться для определения других расчетных показателей, например арендных ставок, износа и устареваний, ставок капитализации и дисконтирования.

В рамках сравнительного подхода для оценки недвижимого имущества могут использоваться следующие методы[220]:

- метод прямого сравнительного анализа продаж;
- метод валового рентного мультипликатора;
- метод общего коэффициента капитализации.

Метод прямого сравнительного анализа продаж предполагает последовательное внесение в цены отобранных аналогичных объектов недвижимости корректировок, обусловленных различиями в экономических и физических параметрах, влияющих на цену[221].

Метод валового рентного мультипликатора основывается на том, что величина дохода, приносимого недвижимостью, является ценообразующим фактором, и анализ соотношения цены и дохода по аналогичным объектам дает основание для использования усредненных результатов этого анализа при оценке конкретного объекта недвижимости.

Метод общего коэффициента капитализации. Общая ставка капитализации применяется к чистому операционному доходу объекта недвижимости. Ставка определяется на основании анализа отношений чистых операционных доходов аналогов к их ценам.

Методы сравнительного подхода применимы к оценке любых объектов, аналоги которых представлены на рынке в достаточном для их применения количестве. Для уникальных объектов и на пассивных рынках указанные методы, как правило, не применяются.

Метод прямого сравнительного анализа продаж

Метод прямого сравнительного анализа продаж для оценки недвижимого имущества используется в том случае, когда на рынке имеется достаточное количество публичной информации о ценах сделок (предложений) по аналогичным объектам.

Метод прямого сравнительного анализа продаж включает несколько этапов:

- анализ рыночной ситуации и сбор информации об объектах-аналогах;
- определение единицы сравнения из числа типичных для рынка объекта оценки удельных показателей;
- выделение необходимых элементов сравнения (ценообразующие факторы);
- формирование репрезентативной (представительной) выборки объектов-аналогов;
- анализ различия в уровнях элементов сравнения (ценообразующих факторов);
- расчет стоимости значения единицы сравнения для объекта оценки;
- определение значения стоимости (или иной расчетной величины) исходя из полученного значения стоимости единицы сравнения и соответствующего ей показателя (площади, объема и т. п.) для объекта оценки.

Единицы сравнения определяются из числа типичных для рынка объекта оценки удельных показателей (например, цена за единицу площади или объема, отношение единицы дохода к цене и т. п.).

Выбор единиц сравнения обосновывается. На различных сегментах рынка недвижимости используются различные единицы сравнения.

[220] Оценка недвижимости/Под ред. М. А. Федотовой. — М.: "Финансы и статистика", 2008. С. 171–181.

[221] Оценка стоимости недвижимости: учебное пособие/Е. Н. Иванова. — 3-е изд., стер. — М.: "КРОНУС", 2009. С. 212.

Единицы сравнения земельных участков: цена за 1 га; цена за 1 сотку (100 кв. м); цена за 1 кв. м.

Единицы сравнения застроенных участков: цена за 1 кв. м общей площади; цена за 1 фронтальный метр; цена за 1 кв. м чистой площади, подлежащей сдаче в аренду; цена за 1 кв. м.

Выделяются необходимые **элементы сравнения.**

Элементы сравнения — характеристики объектов недвижимости и сделок, которые оказывают существенное влияние на изменение цен по выборке объектов-аналогов[222].

Среди элементов сравнения, как правило, анализируются следующие элементы сравнения:

- состав передаваемых прав на объект;
- условия финансирования состоявшейся или предполагаемой сделки;
- условия продажи (предложения);
- различия между ценами предложения/спроса и сделок (торг);
- период между датами сделок (предложений) и оценки;
- характеристики месторасположения объекта;
- физические характеристики объекта;
- экономические характеристики использования объекта;
- компоненты стоимости, не связанные с недвижимостью.

Применяя сравнительный подход, оценщик корректирует значения единицы сравнения для объектов-аналогов по каждому элементу в зависимости от соотношения характеристик объекта оценки и объекта-аналога по данному элементу.

Классификация и суть корректировок (поправок)

Классификация вводимых поправок основана на учете разных способов расчета и внесения корректировок на различия, имеющиеся между оцениваемым объектом и сопоставимым аналогом.

Корректировки (поправки) делятся:

- на процентные (коэффициентные) поправки;
- стоимостные (денежные) поправки.

Процентные (коэффициентные) поправки вносятся путем умножения цены продажи объекта-аналога или его единицы сравнения на коэффициент (поправку), отражающий степень различий в характеристиках объекта-аналога и оцениваемого объекта. Если оцениваемый объект лучше сопоставимого аналога, то к цене последнего вносится повышающий коэффициент, если хуже — понижающий коэффициент. К процентным поправкам можно отнести, например, поправки на местоположение, износ, время продажи.

Приведенная стоимость объекта-аналога с учетом процентной поправки рассчитывается по формуле:

$$\mathbf{С_{ед.\ ср.} = С_{ед.\ ср.\ до} \times (1 + П_{\%})},$$

где:

$\mathbf{С_{ед.\ ср.}}$ — стоимость объекта-аналога;

$\mathbf{С_{ед.\ ср.до}}$ — стоимость объекта-аналога до учета поправки;

$\mathbf{П_{\%}}$ — величина процентной поправки.

[222] Стандарты и правила оценочной деятельности Саморегулируемой межрегиональной ассоциации оценщиков (СМАО). "Оценка недвижимости", п. 4.4.1, http://smao.ru/ru/news/smao/article_3018.html

Стоимостные (денежные) поправки, вносимые к единице сравнения, изменяют цену проданного объекта-аналога на определенную сумму, в которую оценивается различие в характеристиках объекта-аналога и оцениваемого объекта. Поправка вносится положительная, если оцениваемый объект лучше сопоставимого аналога, если хуже, применяется отрицательная поправка. К денежным поправкам, вносимым к единице сравнения, можно отнести поправки на качественные характеристики, а также поправки, рассчитанные статистическими методами. Приведенная стоимость аналога с учетом стоимостной (денежной) поправки рассчитывается по формуле:

$$С_{ед.\ ср.} = С_{ед.\ ср.\ до} + П_{ст.},$$

где:

$С_{ед.\ ср.}$ — стоимость объекта-аналога;

$С_{ед.\ ср.\ до}$ — стоимость объекта-аналога до учета поправки;

$П_{ст.}$ — величина стоимостной (денежной) поправки.

Расчет и внесение поправок

Для расчета и внесения поправок, как правило, можно выделить следующие методы:

- методы, основанные на анализе парных продаж;
- экспертные методы расчета и внесения поправок;
- статистические методы.

Под парной продажей подразумевается продажа двух объектов, в идеале являющихся точной копией друг друга, за исключением одного параметра (например, местоположения), наличием которого и объясняется разница в цене этих объектов.

Основу экспертных методов расчета и внесения поправок, обычно процентных, составляет субъективное мнение эксперта-оценщика о том, насколько оцениваемый объект хуже или лучше сопоставимого аналога. Экспертными методами расчета и внесения поправок обычно пользуются, когда невозможно рассчитать достаточно точные денежные поправки, но есть рыночная информация о процентных различиях. Статистические методы расчета поправок сводятся к применению метода корреляционно-регрессионного анализа, который заключается в допустимой формализации зависимости между изменениями цен объектов недвижимости и изменениями каких-либо его характеристик.

На заключительном этапе сравнительного подхода оценщик согласовывает результаты корректирования значений единицы сравнения по выбранным объектам-аналогам. Оценщик обосновывает схемы согласования.

Метод валового рентного мультипликатора

Валовой рентный мультипликатор (ВРМ) — это отношение продажной цены или к потенциальному валовому доходу (ПВД), или к действительному валовому доходу (ДВД).

Для применения метода ВРМ необходимо:

- оценить рыночный валовой (действительный) доход, генерируемый объектом;
- определить отношение валового (действительного) дохода к цене продажи по сопоставимым продажам аналогов;
- умножить валовой (действительный) доход от оцениваемого объекта на усредненное (средневзвешенное) значение ВРМ по аналогам.

Метод общего коэффициента капитализации

Метод общего коэффициента капитализации включает в себя несколько этапов:

- рассчитывается чистый операционный доход оцениваемого объекта недвижимости;
- на основе анализа рынка формируется репрезентативная выборка аналогов оцениваемого объекта, по которым имеется достаточная информация о цене продажи и величине чистого операционного дохода;

- вносятся необходимые корректировки, учитывающие сопоставимость аналогов с оцениваемым объектом;
- по каждому объекту рассчитывается ставка капитализации;
- определяется итоговое значение общего коэффициента капитализации как средняя или средневзвешенная величина расчетных значений ставок по всем аналогам;
- определяется рыночная стоимость объекта как отношение чистого операционного дохода оцениваемого объекта к итоговому значению общей ставки капитализации.

ДОХОДНЫЙ ПОДХОД

Доходный подход — совокупность методов оценки, основанных на определении текущей стоимости ожидаемых будущих денежных потоков от использования объекта оценки. Доходный подход основан на принципе ожидания выгод[223].

Рассматривая возможность и целесообразность применения доходного подхода, оценщику необходимо учитывать[224]:

- способность объекта приносить доход (значимость доходного подхода выше, если получение дохода от использования объекта соответствует целям приобретения объекта участниками рынка);
- степень неопределенности будущих доходов (значимость доходного подхода тем ниже, чем выше неопределенность, связанная с суммами и сроками поступления будущих доходов от использования объекта).

Доходный подход рекомендуется применять, когда существует достоверная информация, позволяющая прогнозировать будущие доходы, которые объект оценки способен приносить, а также связанные с объектом оценки расходы.

В рамках доходного подхода применяются различные методы, основанные на прямой капитализации или дисконтировании будущих денежных потоков (доходов)[225].

Основные этапы доходного подхода[226]:

- выбор вида денежного потока с учетом особенностей объекта оценки, например номинальный или реальный денежный поток, доналоговый или посленалоговый денежный поток, денежный поток с учетом (или без учета) заемных средств на собственный или инвестированный (общий) капитал;
- определение денежного потока;
- определение ставки дисконтирования (ставки капитализации), соответствующей денежному потоку;
- приведение прогнозных денежных потоков, в том числе постпрогнозной стоимости (при наличии), к текущей стоимости по ставке дисконтирования или капитализация денежного потока по ставке капитализации.

На выбор вида денежного потока влияет специфика объекта оценки и сложившаяся практика участников рынка. При этом ставка дисконтирования (ставка капитализации) должна соответствовать виду денежного потока в части его инфляционной (номинальный или реальный денежный поток), налоговой (доналоговый или посленалоговый денежный поток), валютной и иных составляющих отражать связанный с денежным потоком риск.

При выборе прогнозного периода учитываются[227]:

- оставшийся срок полезного использования объекта оценки;
- период, на который доступна информация для составления прогноза;
- период достижения стабильного темпа роста денежных потоков объекта оценки, после завершения которого возможно применить постпрогнозную стоимость. Для объектов оценки с

[223] Федеральный стандарт оценки "Подходы и методы оценки" (ФСО V), п. 11.

[224] Федеральный стандарт оценки "Подходы и методы оценки" (ФСО V), п. 12.

[225] Федеральный стандарт оценки "Подходы и методы оценки" (ФСО V), п. 13.

[226] Федеральный стандарт оценки "Подходы и методы оценки" (ФСО V), п. 16.

[227] Федеральный стандарт оценки "Подходы и методы оценки" (ФСО V), п. 18.

сезонным или циклическим характером деятельности прогнозный период должен учитывать сезонность или включать полный цикл получения доходов соответственно.

При прогнозировании денежного потока следует осуществлять его сопоставление со следующими показателями[228]:

- ретроспективные показатели операционной, инвестиционной и финансовой деятельности (использования) объекта оценки;
- ретроспективные и прогнозные показатели отрасли и (или) сегмента рынка;
- прогнозный темп экономического роста региона или страны, в которой действует (используется) объект оценки.

Постпрогнозная стоимость представляет собой ожидаемую величину стоимости объекта оценки в конце прогнозного периода[229].

Постпрогнозная стоимость определяется в случае, если объект оценки продолжит функционировать по окончании прогнозного периода.

При расчете постпрогнозной стоимости могут применяться различные методы, в частности[230]:

Модель Гордона, которая представляет собой модель постоянного роста, основанная на предположении, что стоимость объекта оценки будет изменяться (увеличиваться или уменьшаться) с постоянным темпом в течение бесконечного периода времени в будущем. Данный метод подходит для объектов оценки с неограниченным или крайне продолжительным сроком полезного использования.

Метод прямой капитализации. Данный метод подходит для оценки объектов с неограниченным или крайне продолжительным сроком полезного использования.

Методы сравнительного подхода. Данные методы подходят для объектов оценки как с неограниченным, так и с ограниченным сроком полезного использования.

Метод расчета стоимости при ликвидации. В случае если затраты превышают доход от утилизации или ликвидации, величина постпрогнозной стоимости может принимать отрицательные значения. Данный метод подходит для объектов оценки с ограниченным сроком полезного использования.

Ставка дисконтирования и ставка капитализации должны отражать риски получения прогнозируемого денежного потока с точки зрения участников рынка, конкретной сделки или пользователя (в соответствии с видом определяемой стоимости)[231].

При определении ставки дисконтирования (ставки капитализации) следует учитывать:

- вид стоимости и соответствующие ему стороны сделки;
- допущения оценки;
- вид денежного потока, в частности его инфляционную (номинальный или реальный денежный поток), налоговую (доналоговый или посленалоговый денежный поток), валютную и иные составляющие;
- факторы риска инвестирования в объект оценки, в частности связанные с его следующими особенностями:
  - вид объекта оценки (недвижимость, движимое имущество, бизнес, обязательства и другие);

[228] Федеральный стандарт оценки "Подходы и методы оценки" (ФСО V), п. 19.

[229] Федеральный стандарт оценки "Подходы и методы оценки" (ФСО V), п. 20.

[230] Федеральный стандарт оценки "Подходы и методы оценки" (ФСО V), п. 21.

[231] Федеральный стандарт оценки "Подходы и методы оценки" (ФСО V), п. 22.

- сегмент рынка объекта оценки (географическое положение объекта оценки или рынка производимого с его использованием продукта);
- срок полезного использования объекта оценки;
- специфические риски объекта оценки.

В расчетах по доходному подходу необходимо не допускать двойного учета рисков, связанных с получением денежных потоков, и в будущих денежных потоках, и в ставке дисконтирования (капитализации) одновременно[232].

При применении доходного подхода для оценки недвижимого имущества необходимо учитывать следующие положения[233]:

- доходный подход применяется для оценки недвижимости, генерирующей или способной генерировать потоки доходов;
- в рамках доходного подхода стоимость недвижимости может определяться методом прямой капитализации, методом дисконтирования денежных потоков или методом капитализации по расчетным моделям;
- метод прямой капитализации применяется для оценки объектов недвижимости, не требующих значительных капитальных вложений в их ремонт или реконструкцию, фактическое использование которых соответствует их наиболее эффективному использованию. Определение стоимости объектов недвижимости с использованием данного метода выполняется путем деления соответствующего рынку годового дохода от объекта на общую ставку капитализации, которая при этом определяется на основе анализа рыночных данных о соотношениях доходов и цен объектов недвижимости, аналогичных оцениваемому объекту;
- метод дисконтирования денежных потоков применяется для оценки недвижимости, генерирующей или способной генерировать потоки доходов с произвольной динамикой их изменения во времени путем дисконтирования их по ставке, соответствующей доходности инвестиций в аналогичную недвижимость;
- метод капитализации по расчетным моделям применяется для оценки недвижимости, генерирующей регулярные потоки доходов с ожидаемой динамикой их изменения. Капитализация таких доходов проводится по общей ставке капитализации, конструируемой на основе ставки дисконтирования, принимаемой в расчет модели возврата капитала, способов и условий финансирования, а также ожидаемых изменений доходов и стоимости недвижимости в будущем;
- структура (учет налогов, возврата капитала, темпов изменения доходов и стоимости актива) используемых ставок дисконтирования и (или) капитализации должна соответствовать структуре дисконтируемого (капитализируемого) дохода;
- для недвижимости, которую можно сдавать в аренду, в качестве источника доходов следует рассматривать арендные платежи;
- оценка недвижимости, предназначенной для ведения определенного вида бизнеса (например, гостиницы, рестораны, автозаправочные станции), может проводиться на основании информации об операционной деятельности этого бизнеса путем выделения из его стоимости составляющих, не относящихся к оцениваемой недвижимости.

Данный подход для недвижимого и движимого имущества реализуется следующими методами:

- метод прямой капитализации дохода;
- метод дисконтированных денежных потоков;

[232] Федеральный стандарт оценки "Подходы и методы оценки" (ФСО V), п. 23.

[233] Федеральный стандарт оценки "Оценка недвижимости" (ФСО №7), п. 23.

- методы, использующие другие формализованные модели.

Метод прямой капитализации дохода

Метод прямой капитализации доходов предназначен для оценки действующих объектов, текущее использование которых соответствует их наиболее эффективному использованию. Оценка стоимости недвижимого имущества с использованием данного метода выполняется путем деления типичного годового дохода на ставку капитализации.

$$C = \frac{ЧОД}{К},$$

где:

С — стоимость, определенная методом прямой капитализации дохода;

ЧОД — чистый операционный доход;

К — коэффициент капитализации.

Метод капитализации доходов используется, если[234]:

- потоки доходов стабильны длительный период времени, представляют собой значительную положительную величину;
- потоки доходов возрастают устойчивыми, умеренными темпами.

Алгоритм расчета методом капитализации:

- определение величины потенциального валового дохода;
- определение величины действительного валового дохода;
- определение величины операционных расходов;
- определение величины чистого операционного дохода;
- определение коэффициента капитализации;
- определение рыночной стоимости объекта оценки в рамках метода капитализации.

Потенциальный валовой доход (ПВД) — доход, который можно получить от сдачи в аренду недвижимости при 100%-ном ее использовании без учета всех потерь и расходов[235]. Расчет производится по формуле:

$$ПВД = S \times С_{1\ кв.\ м},$$

где:

S — арендуемая площадь объекта оценки, кв. м;

$С_{1\ кв.\ м}$ — ставка арендной платы за кв. м.

Величина действительного валового дохода (ДВД) определяется путем внесения к значению ПВД поправки на загрузку помещений и недосбор арендной платы.

$$ДВД = ПВД \times (1 - П_а) \times (1 - П_{нд}) + Д_{пр},$$

где:

ДВД — действительный валовой доход;

ПВД — потенциальный валовой доход;

$П_а$ — потери при сборе арендной платы;

[234] Оценка недвижимости под ред. А. Г. Грязновой, М. А. Федотовой. — М.: "Финансы и статистика", 2007. С. 121.

[235] Оценка недвижимости под ред. А. Г. Грязновой, М. А. Федотовой. — М.: "Финансы и статистика", 2007. С. 121.

$П_{нд}$ — потери от недоиспользования площадей;

$Д_{пр}$ — прочие доходы.

Потери арендной платы от вакансий и недосбора платежей — это среднегодовая величина потерь дохода, например, вследствие смены арендаторов, нарушения графика арендных платежей, неполной занятости площадей и т. п.

Существуют следующие способы определения показателя потерь[236]:

- потери могут рассчитываться по ставке, определяемой для типичного уровня управления на данном сегменте рынка, то есть за основу берется рыночный показатель;
- на основе ретроспективных и текущих данных по оцениваемому объекту, то есть анализируются арендные договоры по срокам действия, частота их перезаключения, величина периодов между окончанием действия одного договора и заключения другого и т. п.

При эффективном менеджменте, большой площади объекта оценки и текущем состоянии рынка коммерческой недвижимости остается вероятность того, что часть площадей не будет сдана в аренду или не будет собрана арендная плата с арендуемых площадей.

На основании мониторинга рынка типичным условием при заключении договоров аренды является внесение арендной платы авансовыми платежами и страхового взноса, поэтому при сборе арендной платы Исполнитель принимает потери равными 0%.

Операционные расходы — это расходы, необходимые для обеспечения нормального функционирования объекта недвижимости и воспроизводства действительного валового дохода[237].

Операционные расходы делятся[238]:

- на условно-постоянные;
- условно-переменные, или эксплуатационные;
- расходы на замещение.

К **условно-постоянным** относятся расходы, размер которых не зависит от степени эксплуатационной загруженности объекта и уровня предоставленных услуг, а именно:

- налог на имущество;
- платежи за земельный участок (земельный налог или арендная плата);
- страховые взносы (платежи по страхованию имущества);
- заработная плата (в том числе налоги) обслуживающего персонала (если она фиксирована вне зависимости от загрузки).

К **условно-переменным** относятся расходы, размер которых зависит от степени эксплуатационной загруженности объекта и уровня предоставляемых услуг, а именно:

- расходы на управление;
- расходы на заключение договоров аренды;
- заработная плата (в том числе налоги) обслуживающего персонала;
- коммунальные расходы;
- расходы на уборку;
- расходы на эксплуатацию и ремонт;

[236] Оценка недвижимости под ред. А. Г. Грязновой, М. А. Федотовой. — М.: "Финансы и статистика", 2007, стр. 123.

[237] Оценка недвижимости под ред. А. Г. Грязновой, М. А. Федотовой. — М.: "Финансы и статистика", 2007, стр. 124.

[238] Оценка недвижимости под ред. А. Г. Грязновой, М. А. Федотовой. — М.: "Финансы и статистика", 2007, стр. 125.

- на содержание территории и автостоянки;
- расходы по обеспечению безопасности и т. д.

На рынке аренды коммерческой недвижимости используется понятие, аналогичное понятию "операционные условно-переменные расходы", именуемое "эксплуатационные расходы"[239]. Данный показатель в денежном выражении может быть, как включен в ставку арендной платы, так и оплачиваться отдельно.

Величина налога на имущество

Налог на имущество организаций является региональным налогом, устанавливается законами субъектов Российской Федерации о налоге (главой 30 НК РФ для федеральной территории "Сириус") и обязателен к уплате на территории соответствующего субъекта Российской Федерации (федеральной территории "Сириус"), но не может превышать 2,2%.

Устанавливая налог, законодательные (представительные) органы субъектов Российской Федерации определяют налоговую ставку в пределах, установленных главой 30 НК РФ, и порядок уплаты налога.

При установлении налога законами субъектов Российской Федерации могут также определяться особенности определения налоговой базы отдельных объектов недвижимого имущества в соответствии с настоящей главой, предусматриваться налоговые льготы, основания и порядок их применения налогоплательщиками.

Если иное не установлено пунктом 2 статьи 375 НК РФ, налоговая база в отношении отдельных объектов недвижимого имущества определяется как их кадастровая стоимость, внесенная в Единый государственный реестр недвижимости и подлежащая применению с 1 января года налогового периода, с учетом особенностей, предусмотренных статьей 378.2 НК РФ.

Налоговая база определяется с учетом особенностей, установленных статьей 378.2 НК РФ, как кадастровая стоимость имущества, в отношении следующих видов недвижимого имущества, признаваемого объектом налогообложения:

- административно-деловые центры и торговые центры (комплексы) и помещения в них;
- нежилые помещения, назначение которых в соответствии с кадастровыми паспортами объектов недвижимости или документами технического учета (инвентаризации) объектов недвижимости предусматривает размещение офисов, торговых объектов, объектов общественного питания и бытового обслуживания либо которые фактически используются для размещения офисов, торговых объектов, объектов общественного питания и бытового обслуживания;
- объекты недвижимого имущества иностранных организаций, не осуществляющих деятельности в Российской Федерации через постоянные представительства, а также объекты недвижимого имущества иностранных организаций, не относящиеся к деятельности данных организаций в Российской Федерации через постоянные представительства;
- жилые помещения, гаражи, машино-места, объекты незавершенного строительства, а также жилые строения, садовые дома, хозяйственные строения или сооружения, расположенные на земельных участках, предоставленных для ведения личного подсобного хозяйства, огородничества, садоводства или индивидуального жилищного строительства.

В статье 378.2 НК РФ даны определения указанных выше объектов.

Переход к применению налоговой базы в качестве кадастровой стоимости по объектам, указанным в пп. 1, 2, 4, осуществляется после принятия об этом соответствующего закона субъекта Российской Федерации по месту нахождения объектов недвижимого имущества.

Закон субъекта Российской Федерации, устанавливающий особенности определения налоговой базы исходя из кадастровой стоимости объектов недвижимого имущества, указанных в пп. 1, 2 и 4, может

[239] Оценка для целей залога: теория, практика, рекомендации, М. А. Федотова, В. Ю. Рослова, О. Н. Щербакова, А. И. Мышанов. — М.: "Финансы и статистика", 2008, стр. 310.

быть принят только после утверждения в установленном порядке результатов определения кадастровой стоимости объектов недвижимого имущества.

Перечень объектов недвижимого имущества, указанных в пп. 1 и 2, в отношении которых на очередной налоговый период налоговая база по налогу определяется исходя из кадастровой стоимости (далее – Перечень), формируется уполномоченным органом исполнительной власти субъекта Российской Федерации не позднее 1-го числа очередного налогового периода по налогу. Перечень размещается на официальном сайте вышеуказанного органа или на официальном сайте субъекта Российской Федерации в информационно-телекоммуникационной сети "Интернет".

Выявленные в течение налогового периода объекты недвижимого имущества, указанные в пп. 1 и 2, не включенные в Перечень по состоянию на 1 января года налогового периода, подлежат включению в Перечень, определяемый уполномоченным органом исполнительной власти субъекта Российской Федерации на очередной налоговый период.

Начиная с 2021 года в ст.ст. 375, 378.2 НК РФ предусмотрены следующие правила применения кадастровой стоимости в качестве налоговой базы по налогу:

- применяется кадастровая стоимость, внесенная в Единый государственный реестр недвижимости и подлежащая применению с 1 января года налогового периода, с учетом нижеприведенных особенностей;
- изменение кадастровой стоимости объекта налогообложения в течение налогового периода не учитывается при определении налоговой базы в этом и предыдущих налоговых периодах, если иное не предусмотрено законодательством Российской Федерации, регулирующим проведение государственной кадастровой оценки, и пунктом 15 статьи 378.2 НК РФ;
- в случае изменения кадастровой стоимости объекта налогообложения вследствие установления его рыночной стоимости сведения об измененной кадастровой стоимости, внесенные в Единый государственный реестр недвижимости, учитываются при определении налоговой базы начиная с даты начала применения для целей налогообложения сведений об изменяемой кадастровой стоимости;
- в случае, если кадастровая стоимость объектов недвижимого имущества, указанных в подпунктах 1, 2, 4 пункта 1 статьи 378.2 НК РФ, не определена, определение налоговой базы по текущему налоговому периоду в отношении данных объектов недвижимого имущества осуществляются в порядке, предусмотренном главой 30 НК РФ без учета положений статьи 378.2 НК РФ.

Для остальных объектов недвижимого имущества величина налога на имущество принимается Исполнителем в размере 2,2% от среднегодовой остаточной балансовой стоимости объекта оценки на следующий год после даты оценки. Величина амортизационных отчислений принята на уровне 3,33% (срок амортизации объекта составляет 30 лет) по сложившейся практике для объектов аналогичного класса.

В качестве остаточной балансовой стоимости на дату оценки принята стоимость, полученная в рамках доходного подхода. Это обусловлено тем, что использование данных бухгалтерии об остаточной балансовой стоимости, а также инвентаризационной стоимости в российской действительности зачастую неприемлемо, так как она может отличаться от рыночной в несколько раз.

По мнению Исполнителя, необходимым условием получения достоверного результата является использование метода последовательных приближений, позволяющего определить итерационным путем справедливую базу для налогообложения, которая соответствует рыночной стоимости объекта оценки, определенной в рамках доходного подхода, за вычетом стоимости земельного участка.

Плата за земельный участок[240]

Плата за землю – общее название для всех видов обязательных платежей, уплачиваемых в связи с правом частной собственности и иных вещных прав на землю.

Выделяют следующие основные формы платы за использование земельными участками:

- земельный налог (до введения в действие налога на недвижимость);
- арендная плата.

Земельный налог уплачивается собственниками земли, землевладельцами и землепользователями, кроме арендаторов. Последние вносят арендную плату.

Порядок исчисления и уплаты земельного налога устанавливается законодательством Российской Федерации о налогах и сборах (гл. 31 НК РФ).

Земельный налог устанавливается и вводится в действие НК РФ и нормативными правовыми актами представительных органов муниципальных образований и обязателен к уплате на территориях этих муниципальных образований.

Налоговая база определяется как кадастровая стоимость земельных участков, признаваемых объектом налогообложения.

Налогоплательщиками признаются (ст. 388 НК РФ):

- организации и физические лица, обладающие земельными участками, признаваемыми объектом налогообложения в соответствии со статьей 389 Кодекса, на праве собственности, праве постоянного (бессрочного) пользования или праве пожизненного наследуемого владения, если иное не установлено настоящим пунктом.

В отношении земельных участков, входящих в имущество, составляющее паевой инвестиционный фонд, налогоплательщиками признаются управляющие компании. При этом налог уплачивается за счет имущества, составляющего этот паевой инвестиционный фонд.

Не признаются налогоплательщиками организации и физические лица в отношении земельных участков:

- находящихся на праве безвозмездного срочного пользования;
- переданных по договору аренды.

Налоговые ставки устанавливаются нормативными правовыми актами представительных органов муниципальных образований (законами городов федерального значения Москвы и Санкт-Петербурга) и не могут превышать:

- 0,3% от кадастровой стоимости в отношении земельных участков:
  - отнесенных к землям сельскохозяйственного назначения или к землям в составе зон сельскохозяйственного использования в поселениях и используемых для сельскохозяйственного производства;
  - занятых жилищным фондом и объектами инженерной инфраструктуры жилищно-коммунального комплекса (за исключением доли в праве на земельный участок, приходящейся на объект, не относящийся к жилищному фонду и к объектам инженерной инфраструктуры жилищно-коммунального комплекса) или предоставленных для жилищного строительства;
  - предоставленных для личного подсобного хозяйства, садоводства, огородничества или животноводства;
- 1,5% от кадастровой стоимости в отношении прочих земельных участков.

[240] http://jurkom74.ru/materialy-dlia-ucheby/poniatie-i-vidy-platy-za-zemliu, https://ru.wikipedia.org

Арендная плата

Согласно ст. 65 ЗК РФ за земли, переданные в аренду, взимается арендная плата.

Порядок определения размера арендной платы, порядок, условия и сроки внесения арендной платы за земли, находящиеся в собственности Российской Федерации, субъектов Российской Федерации или муниципальной собственности, устанавливаются соответственно:

- Правительством Российской Федерации,
- органами государственной власти субъектов Российской Федерации,
- органами местного самоуправления.

Размер арендной платы является существенным условием договора аренды земельного участка.

Порядок, условия и сроки внесения арендной платы за земельные участки, находящиеся в частной собственности, устанавливаются договорами аренды земельных участков.

Расходы на страхование — это стоимость по договору страхования. Как правило, стоимость по договору страхования принимается из расчета остаточной балансовой стоимости объекта или стоимости замещения с учетом износа. Четких критериев по величине страховых отчислений законодательством РФ не установлено. Возмещение убытков происходит исходя из стоимости и застрахованных рисков, указанных в договоре страхования. Норма ежегодных страховых отчислений, в соответствии с типовым договором страхования таких компаний, как ОАО "СК ГАЙДЕ", открытое страховое акционерное общество (ОСАО) "Ингосстрах", группа "АльфаСтрахование", РЕСО "Гарантия", ГСК "Югория", ЗАО "ГУТА-Страхование" и др., находится в диапазоне 0,03–1,75% от страховой стоимости[241]. В данном случае под стоимостью страхования понимается балансовая стоимость.

Таблица 4. Базовые тарифы по страхованию имущества юридических лиц (здания, сооружения)

Компания	Тариф, в % от страховой суммы
ОАО "СК ГАЙДЕ"	0,05-0,35
ОАО "АльфаСтрахование"	0,07-0,32
ГСК "Югория"	0,09-1,75
ЗАО "ГУТА-Страхование"	
производственные здания	0,05-0,30
офисные здания	0,03-0,20
торговые здания	0,04-0,25

Источник: Информационно-аналитический бюллетень рынка недвижимости RWAY №238, январь 2015 г., стр. 103

Затраты на замещение (резерв на капитальный ремонт)

Капитальным ремонтом зданий является такой ремонт, при котором производится усиление или смена изношенных конструкций, оборудования, замена их более прочными, долговечными и экономичными, улучшающими их эксплуатационные качества, за исключением полной замены основных конструкций, к которым относятся все виды стен, каркасы, каменные и бетонные фундаменты и т. п. При капитальном ремонте снижается износ зданий и сооружений. Он может быть выборочным (ремонт отдельных конструкций) или комплексным.

Резерв по капитальному ремонту представляет собой сумму денежных средств, которые вменяются собственнику в качестве периодически откладываемых из текущих доходов от эксплуатации здания для образования фонда финансирования расходов по капитальному ремонту данного здания.

[241] Информационно-аналитический бюллетень рынка недвижимости RWAY №238, январь 2015 г., стр. 103.

Комплексный капитальный ремонт, охватывающий здание в целом, является основным видом данного ремонта. Он включает обычно замену изношенных частей, перепланировку, повышение благоустройства. Выборочный капитальный ремонт производится в зданиях, которые в целом находятся в удовлетворительном состоянии, однако некоторые их конструкции и оборудование изношены, пришли в неудовлетворительное состояние и нуждаются в усилении или замене. Ремонт таких конструкций проводится в первую очередь.

Расчет резерва по капитальному ремонту может быть рассчитан следующими способами:

- расчет резерва на замещение в % от восстановительной стоимости объекта;
- расчет резерва на замещение в зависимости от долговечности зданий;
- расчет резерва на замещение с учетом периодической замены быстроизнашивающихся улучшений.

Расчет резерва на замещение в % от восстановительной стоимости объекта

При данном способе расчета резерва на капитальный ремонт усредненная периодичность капитального ремонта определяется системой ППР (планово-предупредительных ремонтов), а укрупненные ежегодные расходы на него составляют в среднем около 2% восстановительной стоимости зданий. За счет средств, предназначенных для капитального ремонта, оплачиваются проектные работы, СМР, а также работы по замене изношенного оборудования[242].

В качестве первоначальной стоимости СМР может быть принята величина затрат на замещение (воспроизводство) объекта оценки по состоянию на дату оценки, рассчитанная в рамках затратного подхода (методика расчета затрат на замещение (воспроизводство) приведена выше по тексту данного Приложения к Отчету).

Расчет резерва на замещение в зависимости от долговечности зданий

Усредненная периодичность капитального ремонта определена системой ППР (планово-предупредительных ремонтов), а норматив ежегодных отчислений в % от сметной стоимости конструкции определялся на основании МРР 3.2.23-97 "Методические рекомендации по экономическому обоснованию применения конструктивных элементов и технологий, обеспечивающих повышение эффективности инвестиций за счет снижения эксплуатационных затрат, повышения долговечности зданий и сооружений, сокращения продолжительности строительства и других эффективных решений при повышении единовременных затрат при проектировании и строительстве и одновременном росте сметной стоимости"[243].

Норматив ежегодных отчислений зависит от срока службы объекта (в таблице ниже).

Таблица 5. Нормативы на восстановление строительных конструкций зданий в зависимости от долговечности

Долговечность в годах	Норматив ежегодных отчислений в % от сметной стоимости конструкции	Долговечность в годах	Норматив ежегодных отчислений в % от сметной стоимости конструкции
2	50,00%	48	2,10%
4	25,00%	50	2,00%
6	16,70%	52	1,90%
8	12,50%	54	1,80%
10	10,00%	56	1,79%
12	8,30%	58	1,72%
14	7,10%	60	1,65%
16	6,20%	62	1,61%
18	5,60%	64	1,56%
20	5,00%	66	1,52%
22	4,50%	68	1,47%
24	4,20%	70	1,43%
26	3,80%	72	1,40%
28	3,60%	74	1,35%
30	3,30%	76	1,30%

[242] http://inf-remont.ru/buildrules/rul114/

[243] http://ohranatruda.ru/ot_biblio/normativ/data_normativ/5/5390/#i831042

Долговечность в годах	Норматив ежегодных отчислений в % от сметной стоимости конструкции	Долговечность в годах	Норматив ежегодных отчислений в % от сметной стоимости конструкции
32	3,10%	78	1,28%
34	2,90%	80	1,25%
36	2,70%	85	1,10%
38	2,60%	90	1,11%
40	2,50%	95	1,05%
42	2,40%	100	1,00%
44	2,30%	125	0,80%
46	2,20%	150	0,67%

Источник: http://ohranatruda.ru/ot_biblio/normativ/data_normativ/5/5390/#i831042

В качестве первоначальной стоимости СМР может быть принята величина затрат на замещение (воспроизводство) объекта оценки по состоянию на дату оценки, рассчитанная в рамках затратного подхода (методика расчета затрат на замещение (воспроизводство) приведена выше по тексту данного Приложения к Отчету).

Расчет резерва на замещение с учетом периодической замены быстроизнашивающихся улучшений

К расходам на замещение относятся расходы на периодическую замену быстроизнашивающихся улучшений (кровля, покрытие пола, сантехническое оборудование, электроарматура). Предполагается, что денежные средства резервируются на счете. Резерв на замещение рассчитывается с учетом стоимости быстроизнашивающихся активов, продолжительности срока их полезной службы, а также процентов, начисляемых на аккумулируемые на счете средства[244].

Резерв по капитальному ремонту представляет собой сумму денежных средств, которые вменяются собственнику в качестве периодически откладываемых из текущих доходов от эксплуатации здания для образования фонда финансирования расходов по капитальному ремонту данного здания. Согласно характеристикам объекта оценки капитальный ремонт будет проводиться[245] один раз в 20 лет. Расчет величины резерва по капитальному ремонту учитывает стоимость денег во времени.

Расчет расходов на создание резерва по капитальному ремонту производится исходя из следующих предпосылок:

- затраты на капитальный ремонт составляют около 50% (удельный вес короткоживущих элементов) от инвестиционного бюджета строительства объекта ($Д_{кэ}$);
- доля короткоживущих элементов, подлежащих восстановлению при капитальном ремонте здания, составляет около 30% ($Д_{кв}$);
- периодичность проведения капитальных ремонтов здания;
- увеличение стоимости короткоживущих элементов предусматривается на уровне инфляции рубля;
- накопление происходит по безрисковой ставке, принятой в рамках отчета равной эффективной доходности к погашению по государственным облигациям.

Для расчета суммы ежегодных платежей в резервный фонд применяется формула фактора фонда возмещения (SFF), показывающая величину равновеликих платежей, которые бы аккумулировали на счете к концу срока аннуитета одну денежную единицу:

$$\mathbf{SFF} = \frac{\mathbf{i}}{\mathbf{(1+i)^n - 1}},$$

где:

i — ставка дисконтирования;

[244] Оценка недвижимости под ред. А. Г. Грязновой, М. А. Федотовой. — М.: "Финансы и статистика", 2007, стр. 125.

[245] Приложение 2 к ВСН 58-88 (р).

n — период дисконтирования (соответствует периодичности проведения капитального ремонта).

Сумма ежегодных отчислений в резервный фонд (РФ) определяется по формуле:

$$\mathbf{РФ = SFF \times FV(Зс) \times Д_{кэ} \times Д_{кв},}$$

где:

FV(Зс) — стоимость короткоживущих элементов на прогнозную дату проведения капитального ремонта; **Дкэ** — доля короткоживущих элементов; **Дкв** — доля короткоживущих элементов, подлежащих восстановлению при капитальном ремонте здания.

$$\mathbf{FV\ (Зс) = PV\ (Зс) \times Кув,}$$

где:

PV(Зс) — стоимость строительства аналогичного объекта;

Кув — коэффициент увеличения стоимости короткоживущих элементов за счет роста инфляции.

Расчет значения $\mathbf{К_{ув}}$ основывался на прогнозе инфляции, при составлении которого были проанализированы данные информационного агентства "Росбизнесконсалтинг", агентства "Bloomberg" и "Концепции долгосрочного социально-экономического развития РФ на период до 2020 г.", разработанной Министерством экономического развития и торговли РФ.

Расходы на управление объектом

В рамках текущих затрат, связанных с эксплуатацией объекта, принято выделять расходы, связанные вознаграждением управляющей компании.

Услуги управляющей компании включают в себя:

- анализ эффективности деятельности объекта;
- определение приоритетных направлений деятельности, стратегии развития;
- мероприятия по работе с персоналом;
- маркетинговые мероприятия, направленные на увеличение уровня загрузки/заполняемости и доходности объекта.

Размер вознаграждения управляющей компании определяется перечнем и содержанием услуг.

Согласно данным профессиональных участников рынка[246], специализирующихся на рынке коммерческой недвижимости Московского региона и предоставляющих услуги по комплексному управлению зданиями, эксплуатации и сопровождению проектов, стандартная схема при исчислении оплаты за услуги управляющей компании в среднем составляет 0,5–10% от действительного валового дохода, при управлении торговым центром эта планка выше – 25-30%.

Существует несколько методик подсчета вознаграждения, например:

- на гарантированном доходе собственника;
- на проценте от выручки.

Типичный размер вознаграждения управляющей компании в % от выручки приведен в таблице ниже.

[246] "ДОТ Менеджмент", "Цеппелин" (Zeppelin), "МАТОРИН", New Life Group, "Мой Дом", Clearlink, "Сервисные технологии", ОАО "УК "Манежная площадь", "Фрагра" (Fragra), Colliers International FM, "Стандарт-сервис", Sawatzky Property Management, "РосинвестОтель", "Фэсилити Сервисиз Рус" – представительство ISS,"ХСГ Цандер РУС" (M+W Zander), Placon property management, BlackStone Keeping Company, Forum Property Management, IFK Hotel Management, "MPM Group-управление недвижимостью".

Таблица 6. Размер вознаграждения управляющей компании объектов коммерческой недвижимости

Характеристики	Значение, % от выручки
Наиболее характерное значение	1-3%
Для небольших объектов	5-10%
Для объектов площадью свыше 100 тыс. кв. м	0,5-1%

Источник: Информационно-аналитический бюллетень рынка недвижимости RWAY №234, сентябрь 2014 г., стр. 123

Определение расходов на брокеридж (агентское вознаграждение)

Комиссионные расходы представляют собой расходы, которые несет собственник, оплачивая услуги риелторов по организации ими реализации и сдачи в аренду построенных площадей. Комиссионные расходы по сдаче торговых площадей комплекса в аренду определены на основе среднерыночного уровня комиссионных расходов, который составляет от 7 до 9% от годовой арендной платы, взимаемой с арендаторов.

Уровень комиссионных расходов был принят Исполнителем как одномесячная арендная плата от сданных площадей и равен 8,33% от годовой арендной платы.

Чистый операционный доход (ЧОД) — действительный валовой доход (ДВД) за минусом операционных расходов (ОР).

Расчет производится по формуле:

$$\text{ЧОД} = \text{ДВД} - \text{ОР},$$

где:

ДВД — действительный валовой доход при эксплуатации объекта;

ОР — операционные расходы.

Для определения ставки капитализации/дисконтирования, как правило, применяются следующие методы:

- метод мониторинга рыночных данных (экстракции);
- метод сравнения альтернативных инвестиций;
- метод кумулятивного построения.

Метод определения ставки капитализации (дисконтирования) должен быть согласован с видом используемого денежного потока.

Определение ставки капитализации методом рыночной экстракции

Величина коэффициента капитализации **К** определяется по следующей формуле:

$$К = (ДВД-ОР)/Ц,$$

где:

ДВД — действительный валовой доход при эксплуатации объекта;

ОР — операционные расходы;

Ц — цена объекта (полученная путем корректировки цены предложения на торг).

Определение ставки капитализации методом кумулятивного построения

Метод кумулятивного построения предусматривает расчет ставки капитализации с использованием безрисковой ставки в качестве базовой, к которой прибавляются рисковые надбавки.

Расчет коэффициента капитализации К предполагает определение ставки дохода (On) и нормы возврата капитала (O_f).

$$К = O_n + Of$$

Определение ставки дохода

Ставка дохода On отражает требуемую норму прибыли на капиталовложения со сравнимым риском. Ставка On (или ставка дохода на инвестиционный капитал), рассчитывается по следующей формуле:

$$On = БС + Р + Л + М,$$

где:

БС — безрисковая ставка дохода;

Р — премия за риск, соответствующая риску вложения в данный актив (премия за риск инвестирования);

Л — премия за низкую ликвидность объекта;

М — премия за инвестиционный менеджмент.

Определение безрисковой ставки

Для потенциального инвестора безрисковая ставка представляет собой альтернативную ставку дохода, которая характеризуется отсутствием риска или его минимальным значением. В качестве безрисковой ставки, как правило, используется норма доходности по правительственным облигациям.

Безрисковая ставка компенсирует стоимость денег во времени при практически нулевом уровне риска. Обычно под безрисковой ставкой понимают норму сложного процента, которую в виде прибыли можно получить при вложении денег в абсолютно надежные финансовые активы. К таким вложениям относятся инвестиции в государственные долговые обязательства.

В рамках одной страны трудно найти какой-либо иной инвестиционный объект, дающий больше гарантий получения фиксированного дохода, по сравнению с правительственными облигациями. Таким образом, безрисковое вложение приносит, как правило, какой-то минимальный уровень дохода, достаточный для покрытия уровня инфляции в стране и риска, связанного с вложением в данную страну.

В качестве безрисковой ставки Исполнителем принята среднесрочная ставка государственных ценных бумаг (облигаций федерального займа):

- Вид облигаций: ГКО-ОФЗ.
- Срок – среднесрочная, % годовых.
- Источник информации: http://www.cbr.ru/hd_base/gkoofz_mrprint.asp.

Определение премии за риск инвестирования

Все инвестиции, за исключением инвестиций в государственные ценные бумаги, имеют более высокую степень риска, зависящую от особенностей оцениваемого вида недвижимости. Чем больше риск, тем выше должна быть величина процентной ставки, чтобы инвестор мог взять на себя риск по какому-либо инвестиционному проекту.

Премия за риск вложений определяется методом взвешенной оценки рисков. Данный метод подразделяет риски на следующие категории:

Систематические риски — это риски, затрагивающие всех участников инвестиционного рынка и не связанные с конкретным объектом.

Несистематические риски — это риски, присущие конкретному оцениваемому объекту недвижимости и независимые от рисков, распространяющиеся на другие объекты.

Статичный риск — это риск, который можно рассчитать и переложить на страховые компании.

Динамический риск — это риск потери предпринимательского шанса и экономической конкуренции.

Алгоритм расчета премии за риск инвестирования:

- Оценивается каждый риск в баллах. Чем выше уровень влияния рассматриваемого фактора на стоимость, тем выше значение риска.
  - низкое значение — до 2%;
  - значение ниже среднего — до 4%;
  - среднее значение — до 6%;
  - значение выше среднего — до 8%;
  - высокое значение — свыше 8%.
- Определяется количество наблюдений как сумма рисков в количественном выражении по каждому столбцу "Категории риска" (ni).
- Определяется взвешенный итог по каждому столбцу "Категория риска" как произведение суммы рисков на балльную оценку (ki=ni x балл).
- Определяется сумма факторов как сумма всех взвешенных итогов (k=∑ki).
- Определяется средневзвешенное значение балла как частное от деления суммы факторов (k) на количество факторов (рисков). Затем полученное значение выражается в процентах, цена одного балла — 1%.

Таблица 7. Расчет премии за риск инвестирования в объект

№ п/п	Вид и наименование риска	Категория риска	1	2	3	4	5	6	7	8	9	10
	Систематический риск											
1	Ухудшение общей экономической ситуации	динамичный										
2	Тенденции развития экономики в регионе	динамичный										
3	Изменение федерального или местного законодательства	динамичный										
	Несистематический риск											
4	Природные и чрезвычайные антропогенные ситуации	статичный										
5	Ускоренный износ здания	статичный										
6	Неполучение арендных платежей	динамичный										
7	Неэффективный менеджмент	динамичный										
8	Сложности обеспечения инженерной инфраструктурой	динамичный										
9	Ухудшение транспортной доступности объекта	динамичный										
10	Неправильное оформление договоров аренды	динамичный										
	Количество наблюдений		ni									
	Взвешенный итог		ki									
	Сумма факторов											k
	Количество факторов											10
	Средневзвешенное значение балла											k/10
	Величина поправки за риск (1 балл = 1%)											

Источник: http://dom-khv.ucoz.ru/index/premija_za_risk_vlozhenija_investirovanija/0-359

Определение премии за низкую ликвидность

Инвесторы, вкладывающие свой капитал в объект недвижимости, больше озабочены отсутствием ликвидности, чем инвесторы, вкладывающие свой капитал в ценные бумаги. Для заключения надежной сделки по продаже объекта недвижимости может понадобиться более длительное время (несколько месяцев). Продавец, который хочет продать недвижимость в течение определенного времени, обычно вынужден соглашаться на более низкую цену или на менее выгодные условия.

Фактор ликвидности имеет большое значение при продаже недвижимости с ограниченным сроком экспозиции. Имея возможность продавать недвижимость по рыночной цене, которая определяется при нормальном сроке экспозиции (после адекватного маркетинга), собственник получит деньги

в течение этого нормального срока продажи. Кроме того, у владельца имеется возможность делать скидку с рыночной цены продажи для того, чтобы осуществить продажу в более короткий срок.

Премия за низкую ликвидность рассчитывается исходя из среднерыночного срока экспозиции по следующей формуле:

Л = безрисковая ставка х срок экспозиции (месяцев)/12

Определение премии за инвестиционный менеджмент

Риск управления недвижимостью отражает потенциальную возможность неэффективного управления собственностью, что может привести к снижению ее стоимости. Чем специализированнее собственность, тем выше риск управления.

Премия за инвестиционный менеджмент определяется рискованностью и сложностью конкретного инвестиционного решения. Величина данной премии в подавляющем большинстве случаев рассчитывается экспертно или на основании ранжирования риска по пятибалльной шкале:

- низкое значение — 1%;
- значение ниже среднего — 2%;
- среднее значение — 3%;
- значение выше среднего — 4%;
- высокое значение — 5%.

Величина премии определяется сложностью управления объектом, наличием кадровых резервов профессиональных управленцев и реальной возможностью влияния инвестиционного менеджера на доходность объекта. При определении размера премии необходимо учитывать, что инвестиционный менеджер отвечает за своевременное перепрофилирование объекта, выбранный способ финансирования сделки в момент приобретения недвижимости, изменение условий финансирования в целях обеспечения нормальной доходности собственного капитала, а также за принятие решения о продаже недвижимости (чем более рискованны и сложны инвестиции, тем более компетентного управления они требуют).

В таблице ниже приведена шкала премий за риск инвестирования в недвижимость.

Таблица 8. Шкала премий за инвестиционный менеджмент

Премия за риск вложения в оцениваемый объект	Премия за степень ликвидности	Премия за инвестиционный менеджмент
Низкое значение (1%)		
Риски застрахованы в страховых компаниях высокого уровня надежности с позитивными перспективами (класс А++, класс ААА, соответствующий рейтингу, составленному рейтинговым агентством "Эксперт-Ра")	Объект относится к коммерческой собственности, пользующейся устойчиво высоким спросом, имеющей незначительный срок экспозиции. Например, стандартное жилье, небольшие офисные помещения, имеющие стандартный набор рыночных характеристик	Управление объектом осуществляет управляющая компания, которой делегируются функции оперативного управления объектом, а именно: разработка стратегии и программы управления объектом, контроль за его содержанием, выбор эксплуатирующих организаций, заключение с ними договоров, привлечение арендаторов, сопровождение договоров аренды, страхование и управление рисками, обеспечение безопасности
Значение ниже среднего (2%)		
Риски застрахованы в страховых компаниях высокого уровня надежности (класс А, А+, соответствующий рейтингу, составленному рейтинговым агентством "Эксперт-Ра")	Объект относится к коммерческой собственности, пользующейся спросом, продажа которой не требует длительного времени и дополнительных затрат на маркетинг	Объект предназначен для сдачи в аренду. Управление объектом осуществляется собственником с привлечением консультантов, обладающих профессиональными знаниями в области управления. Однако выбор эксплуатирующих организаций, заключение с ними договоров на содержание, обслуживание и предоставление коммунальных услуг, коммерческое использование объекта (привлечение арендаторов, контроль выполнения условий заключенных контрактов и т. п.), организация процессов развития объекта является проблемой собственника

Премия за риск вложения в оцениваемый объект	Премия за степень ликвидности	Премия за инвестиционный менеджмент
Среднее значение (3%)		
Риски застрахованы в страховых компаниях приемлемого уровня надежности (класс B, B+, B++, соответствующий рейтингу, составленному рейтинговым агентством ("Эксперт- Ра")	Объект относится к неспециализированной недвижимости, т. е. предназначенной для длительного использования в том виде, как она задействована на момент оценки	Объект предназначен для сдачи в аренду. Управление собственник осуществляет самостоятельно. Для данного объекта характерны: ограниченный набор управленческих решений, отсутствие четких критериев для принятия решений, длительность и сложность процедуры принятия решений, перегруженность собственника объектами, находящимися в сфере прямого управления, отсутствие системы делегирования функций управления от собственника к специализированным управляющим организациям, отсутствие единых апробированных стандартов и методик управления недвижимостью, нехватка квалифицированного
Значение выше среднего (4%)		
Застрахована часть рисков	Объект относится к недвижимости с ограниченным рынком, которая из-за особых условий рынка, своих специфических характеристик или в силу других обстоятельств на данный момент привлекает относительно небольшое число потенциальных покупателей. Отличительной чертой такого объекта является не невозможность ее продажи на открытом рынке, а более длительный период экспозиции по сравнению с объектами, пользующимися наиболее высоким спросом	Собственник сдает в аренду не используемые им самим площади. При этом собственник самостоятельно определяет условия аренды и ставки арендной платы. Для таких объектов характерны плохо поставленная работа с клиентами, растянутая во времени процедура заключения договора аренды, невнимательное отношение к арендаторам, которые рассматриваются как временное явление

Источник: http://edu.dvgups.rU/METDOC/ITS/EKON_S/EKON_NEDV/METOD/UP/frame/4.htm

Определение нормы возврата

Определение нормы возврата (O_f), а, следовательно, и ставки капитализации (К), зависит от условий формирования фонда возмещения потери стоимости.

При расчете ставки капитализации с корректировкой на изменение стоимости актива выделяют три основных метода определения нормы возврата: метод Инвуда, метод Хоскольда, метод Ринга.

Метод Инвуда

Аннуитетный метод возврата инвестиций. В условиях постоянного и стабильного во времени денежного потока фонд возмещения формируется по ставке процента, равной норме прибыли (i = On), т. е.:

$$O_f = \frac{O_n}{(1 + O_n)^n - 1}$$

Применяется в случаях, когда по экспертному заключению Исполнителя ожидается получение постоянного дохода за оставшийся период владения объектом оценки.

Метод Хоскольда

Аннуитетный метод возврата инвестиций. Ставка дохода, приносимого объектом, высока, и ее трудно достичь в случае реинвестирования. Чтобы обезопасить возврат средств, вложенных в объект недвижимости, инвестор формирует фонд возмещения по минимальной (безрисковой) ставке.

$$O_f = \frac{БС}{(1 + БС)^n - 1},$$

где:

БС — безрисковая ставка (ставка безрискового финансирования) — норма дохода по безрисковым вложениям.

Применяется в случаях, когда, по мнению Исполнителя, получение постоянных доходов связано с повышенным риском уменьшения или прекращения прогнозируемого денежного потока.

Метод Ринга

Линейный метод возврата капитала (инвестиций). Этот метод предполагает возврат капитала равными частями в течение срока владения активом. Норма возврата в этом случае представляет собой ежегодную долю первоначального капитала, отчисляемую в беспроцентный фонд возмещения. Эта доля при 100%-ном возмещении капитала равна 1/n.

$$O_f = \frac{1}{n},$$

где:

n — время амортизации объекта (остаточный срок экономической жизни) в годах.

Применяется при оценке старых или сильно изношенных объектов, для которых характерна тенденция снижения дохода (уменьшение арендной платы, увеличение расходов на ремонт и восстановление) за оставшийся период владения объектом.

Поскольку рынок недвижимости вступил в стадию стабилизации, в данной работе в качестве метода расчета нормы возврата использовано формирование фонда возмещения по ставке дисконта методом Инвуда.

Определение рыночной стоимости недвижимости методом дисконтированных денежных потоков выполняется в следующей последовательности:

- определение периода прогнозирования (под периодом прогнозирования понимается период в будущем, на который от даты оценки производится прогнозирование значений факторов, влияющих на величину будущих доходов);
- исследование способности объекта оценки приносить доход в течение периода прогнозирования, а также в период после его окончания; прогнозирование будущих доходов и расходов, соответствующих наиболее эффективному использованию объекта недвижимости;
- определение ставки дисконтирования (капитализации), отражающей доходность вложений в сопоставимые с объектом оценки по уровню риска и периоду владения объекты инвестирования;
- преобразование (приведение) будущих доходов в стоимость на дату оценки с помощью методов капитализации.

Метод дисконтирования денежных потоков

Метод дисконтирования денежных потоков пересчитывает будущие прогнозируемые доходы от недвижимости в приведенную к дате оценки стоимость по рыночной ставке дисконтирования, соответствующей риску инвестиций в недвижимость. Расчет стоимости объекта недвижимости методом ДДП производится по формуле:

$$C = \sum_{i=1}^{n} \frac{CFn}{(1+i)^{n-0.5}} + TV,$$

где:

C — стоимость, определенная методом дисконтирования денежных потоков;

CF — денежный поток периода n;

n — период;

i — ставка дисконтирования денежного потока периода n;

TV — текущая стоимость постпрогнозного периода.

Метод дисконтирования денежных потоков используется, если[247]:

- предполагается, что будущие денежные потоки будут существенно отличаться от текущих;
- имеются данные, позволяющие обосновать размер будущих потоков денежных средств от недвижимости;
- потоки доходов и расходов носят сезонный характер;
- оцениваемая недвижимость – крупный многофункциональный коммерческий объект;
- объект недвижимости строится или только что построен и вводится (или введен в действие).

При расчете рыночной стоимости объекта данным методом применялся следующий алгоритм расчета:

1. Определение длительности прогнозного периода, а также выбор вида денежного потока, который будет использоваться в качестве базы для оценки.
2. Определение величины потенциального валового дохода в прогнозном периоде.
3. Определение величины действительного валового дохода в прогнозном периоде.
4. Определение величины операционных расходов в прогнозном периоде.
5. Определение величины чистого операционного дохода в прогнозном периоде.
6. Расчет ставки дисконтирования.
7. Расчет текущей стоимости будущих денежных потоков в прогнозном и постпрогнозном периодах.
8. Определение рыночной стоимости объекта в рамках доходного подхода.

Методика расчета величину чистого операционного дохода аналогична описанной в разделе "Метод прямой капитализации дохода" выше по тексту Приложения к данному Отчету.

Расчет текущей стоимости будущих денежных потоков в прогнозном и постпрогнозном периодах

Прогнозный период

В рамках метода дисконтирования денежного потока стоимость объекта оценки определяется путем дисконтирования всех доходов и расходов, связанных с использованием объекта коммерческой недвижимости.

При дисконтировании денежного потока расчет фактора текущей стоимости осуществляется по формуле:

$$F=\frac{1}{(1+R)^n},$$

где:

F — фактор текущей стоимости; **R** — ставка дисконта; **n** — период дисконтирования.

Осуществляя дисконтирование спрогнозированного потока, следует учитывать тот факт, что инвестор получает доходы и осуществляет расходы равномерно в течение периода (квартала), поэтому дисконтирование потоков должно быть произведено для состояния середины периода. Расчет периода дисконтирования осуществлялся следующим образом:

$$n = 0,5 \times K_i + \Sigma K_i,$$

где:

[247] http://www.e-reading.by/chapter.php/99479/28/Shevchuk_-_Pokupka_doma_i_uchastka.html

K_i — длительность одного периода прогнозирования (в годовом исчислении);

t — период прогнозирования, для которого рассчитывается фактор текущей стоимости.

Далее определенные таким образом факторы текущей стоимости умножаются на величину денежного потока в прогнозном периоде за соответствующий период.

Постпрогнозный период

Расчет терминальной стоимости по модели Гордона

Расчет текущей стоимости реверсии объекта был произведен по модели Гордона. Суть модели заключается в том, что стоимость объекта на конец прогнозного периода будет равна величине капитализированного денежного потока терминального периода (то есть текущей стоимости бесконечного аннуитета).

Текущая стоимость в постпрогнозном периоде определялась по следующей формуле:

$$TV = \frac{CF_{n+1}}{(O_n - g)} x \left(\frac{1}{(1+O_n)^{-0,5}} - \frac{(1+g)^n}{(1+O_n)^{n-0,5}} \right) \times \frac{1}{(1+O_n)^n},$$

где:

TV — текущая стоимость объекта в постпрогнозный период; **CF_{n+1}** — денежный поток в первый год постпрогнозного периода; **On** — ставка дисконтирования; **g** — ожидаемые темпы прироста денежного потока в терминальном периоде; **n** — период прогнозирования.

Расчет терминальной стоимости методом прямой капитализации

Расчет терминальной стоимости объекта может быть определен методом прямой капитализации.

Стоимость реверсии в конце прогнозного периода с использованием данного метода выполняется путем деления чистого операционного дохода в постпрогнозном периоде на ставку капитализации, прогнозируемую для постпрогнозного периода.

$$C = \frac{ЧОД}{К},$$

где:

С — стоимость реверсии, определенная методом прямой капитализации дохода; **ЧОД** — чистый операционный доход в постпрогнозном периоде; **К** — коэффициент капитализации в постпрогнозном периоде.

Метод капитализации доходов используется, если[248]:

- потоки доходов стабильны длительный период времени, представляют собой значительную положительную величину;
- потоки доходов возрастают устойчивыми, умеренными темпами.

Для определения ставки дисконтирования, отражающей доходность вложений в сопоставимые с объектом оценки по уровню риска объекты инвестирования, используются те же методы, что и при расчете ставки капитализации, описанные выше.

Метод применяется к потокам с любым законом их изменения во времени и определяет текущую стоимость будущих потоков дохода, каждый из которых дисконтируется по соответствующей ставке дисконтирования или с использованием единой ставки, учитывающей все ожидаемые в будущем

[248] Оценка недвижимости под ред. А. Г. Грязновой, М. А. Федотовой, — М.; "Финансы и статистика", 2007, стр. 121.

периоде экономической жизни объекта выгоды, включая поступления при его продаже в конце периода владения.

Методы, использующие другие формализованные модели

Методы, использующие другие формализованные модели, применяются для постоянных или регулярно изменяющихся потоков дохода. Капитализация таких доходов производится по ставке капитализации, конструируемой на основе единой ставки дисконтирования, принимаемой в расчет модели возврата капитала, а также ожидаемых изменений дохода и стоимости недвижимости в будущем.

В качестве денежного потока, капитализируемого в стоимость, как правило, используется чистый операционный доход, который генерирует или способен генерировать объект оценки с учетом рисков неполучения данного дохода.

Для определения ставки дисконтирования используются те же методы, что и при расчете ставки капитализации, описанные выше.

СОГЛАСОВАНИЕ РЕЗУЛЬТАТОВ

В соответствии с п. 1 ФСО III процесс оценки включает следующие действия: согласование промежуточных результатов, полученных в рамках применения различных подходов к оценке (в случае необходимости), и определения итоговой стоимости объекта оценки[249].

Согласно п. 2 ФСО V: "В процессе оценки оценщик рассматривает возможность применения всех подходов к оценке, в том числе для подтверждения выводов, полученных при применении других подходов. При выборе подходов и методов оценки оценщику необходимо учитывать специфику объекта оценки, цели оценки и вид стоимости, достаточность и достоверность исходной информации, допущения и ограничения оценки. Ни один из подходов и методов оценки не является универсальным, применимым во всех случаях оценки. В то же время оценщик может использовать один подход и метод оценки, если применение данного подхода и метода оценки приводит к наиболее достоверному результату оценки с учетом доступной информации, допущений и ограничений проводимой оценки.".[250].

Согласно п. 3 ФСО V: "При применении нескольких подходов и методов оценщик использует процедуру согласования их результатов. В случае существенных расхождений результатов подходов и методов оценки оценщик анализирует возможные причины расхождений, устанавливает подходы и методы, позволяющие получить наиболее достоверные результаты с учетом факторов. Не следует применять среднюю арифметическую величину или иные математические правила взвешивания в случае существенных расхождений промежуточных результатов методов и подходов оценки без такого анализа. В результате анализа оценщик может обоснованно выбрать один из полученных результатов, полученных при использовании методов и подходов, для определения итоговой стоимости объекта оценки[251].

Процесс оценки не включает финансовую, юридическую, налоговую проверку и (или) экологический, технический или иные виды аудита[252].

Итоговая величина стоимости объекта оценки должна быть выражена в рублях или иной валюте в соответствии с заданием на оценку с указанием эквивалента в рублях. Результат оценки может быть предоставлен в виде числа и (или) интервала значений, являться результатом математического округления[253].

Согласование результатов Исполнитель проводит с помощью анализа достоинств и недостатков используемых подходов оценки.

Краткая характеристика сравнительного подхода

Сравнительный подход при оценке оказывает большое влияние на итоговое согласование стоимости, если имеется рыночная информация по сделкам с объектами, аналогичными оцениваемому. Продажи сопоставимых объектов позволяют оценить отличия объекта оценки от сопоставимых объектов и получить оцененную рыночную стоимость рассматриваемого объекта недвижимости. Сравнительный подход имеет следующие преимущества:

- это единственный подход, базирующийся на рыночных ценах недвижимости;
- данный подход отражает текущую реальную практику сделок на рынке недвижимости.

[249] Федеральный стандарт оценки "Процесс оценки (ФСО III)", п. 1, подпункт 4.

[250] Федеральный стандарт оценки "Подходы и методы оценки (ФСО V)", п. 2

[251] Федеральный стандарт оценки "Подходы и методы оценки (ФСО V)", п. 3

[252] Федеральный стандарт оценки "Процесс оценки (ФСО III)", п. 2.

[253] Федеральный стандарт оценки "Структура федеральных стандартов оценки и общие понятия, используемые в федеральных стандартах оценки (ФСО I)", п. 14.

Краткая характеристика доходного подхода

Неоспоримым преимуществом доходного подхода является то, что это единственный подход, который учитывает будущие ожидания относительно цен, затрат, инвестиций и т. п. Что особенно важно, данный подход оценивает будущие выгоды от владения объектом, поскольку покупатель, принимая решение об инвестировании средств, сопоставляет предлагаемую цену и ожидаемые выгоды. Основные трудности, связанные с применением доходного подхода, заключаются в сложности определения обоснованного годового денежного потока, учете всех возможных доходов и расходов и их размеров в будущем.

Краткая характеристика затратного подхода

Затратный подход к оценке имущества применяется преимущественно в случаях, когда не имеется достаточной информации о сделках купли-продажи аналогичных объектов, в связи с чем трудно получить информацию об их стоимости на вторичном рынке. Затратный подход отражает текущий уровень цен восстановления аналогичного оборудования, недвижимости и других активов, входящих в состав объекта оценки, и их накопленный износ. Преимущество данного подхода состоит в достаточной точности и достоверности информации о реальных активах. Это устраняет определенную абстрактность, присущую доходному и сравнительному подходам. В современных российских условиях затратный подход имеет наиболее полную и достоверную информационную базу для расчетов, а также традиционные для российской экономики затратные методы определения стоимости имущества. Основным недостатком данного метода является то, что в рамках затратного подхода не учитывается способность имущества приносить доход. Этот метод также не учитывает в полной мере рыночную конъюнктуру региона.

При использовании более одного подхода к оценке согласование результатов оценки производится с помощью одного из способов согласования.

При использовании одного подхода (при условии мотивированного отказа от других двух подходов) полученному результату присваивается вес 100%.

Анализируя используемые и опубликованные в научных статьях способы согласования результатов расчетов, можно сделать заключение, что они относятся к одной из следующих групп[254]:

- прямое экспертное назначение весов;
- определение нескольких критериев назначения весов, по которым математически выводятся веса для согласования результатов расчета;
- дополнительное экспертное определение компетентности экспертов (назначение весов группой экспертов);
- применение метода агрегированной иерархии (МАИ) Т. Саати.

Прямое экспертное назначение весов

Как правило, исходя из своих субъективных соображений, оценщик самостоятельно назначает веса результатам, полученным по каждому подходу.

Определение нескольких критериев назначения весов

Впервые методика опубликована в 2002 году А. Шаскольским.

Автором предложены четыре критерия, по которым оценщиком оцениваются результаты, полученные по каждому подходу:

- Достоверность и достаточность информации;
- Способность подхода учитывать структуру ценообразующих факторов, специфичных для объекта;

[254] http://smao.ru/files/magazine/2008/01/1_63-66.pdf

- Способность подхода отразить мотивацию, действительные намерения типичного участника сделки;
- Соответствие подхода виду рассчитываемой стоимости.

Исполнителем было принято решение дополнить перечень следующими критериями:

- достоверность и достаточность информации, используемой в расчетах;
- достоверность и достаточность информации об объектах-аналогах, используемых в расчетах;
- соответствие использованных расчетных методов объему доступной рыночной информации;
- соответствие типу объекта и характеру его использования;
- соответствие цели и назначению оценки, а также используемому стандарту (базе) стоимости;
- способность учитывать действительные намерения покупателя;
- способность учитывать конъюнктуру рынка;
- соответствие полученного подходом результата данным анализа рынка;
- способность учитывать текущее техническое состояние.

Расчет "весов" использованных методов проводится в несколько этапов:

- строится матрица факторов, в которой каждому подходу присваиваются баллы (соответствует – 1, не соответствует – 0);
- определяется сумма баллов каждого подхода;
- по отношению суммы баллов подхода к этой сумме определяется расчетный вес подхода;
- расчетные веса округляются так, чтобы сумма равнялась 100%;
- далее проводится согласование результатов расчета.

Назначение весов группой экспертов

Методика определения значений весовых коэффициентов с учетом компетентности привлекаемых экспертов.

Целью данной разработанной методики является повышение объективности и степени доверия к результатам методики, которая учитывает уровень компетентности экспертов, определенный на основе их самооценки и оценки степени их знакомства с областью знаний, к которой относится оценка, соответствующими руководителями.

Сущностью методики является анкетирование, а затем и обработка результатов, которая проводится с учетом показателей компетентности и весомости привлекаемых экспертов.

Для этого разработаны специальные анкеты:

- по 10-балльной шкале, соответствующей (семи) показателям, расставляются баллы для каждого подхода;
- каждый эксперт оценивает показатель степени личной уверенности в том, что значения, определенные по 10-бальной шкале, соответствуют действительности;
- осуществляется самооценка степени влияния различных источников аргументации на ответ эксперта.

Согласование результатов оценки методом анализа иерархий (МАИ)

МАИ представляет собой метод согласования результатов, полученных с использованием различных методов оценки, основанный на декомпозиции проблемы согласования результатов и ее представления в виде иерархии. Для целей согласования результатов используются трехуровневые иерархии.

Рисунок 1. Структурирование проблемы согласования результатов в виде иерархии

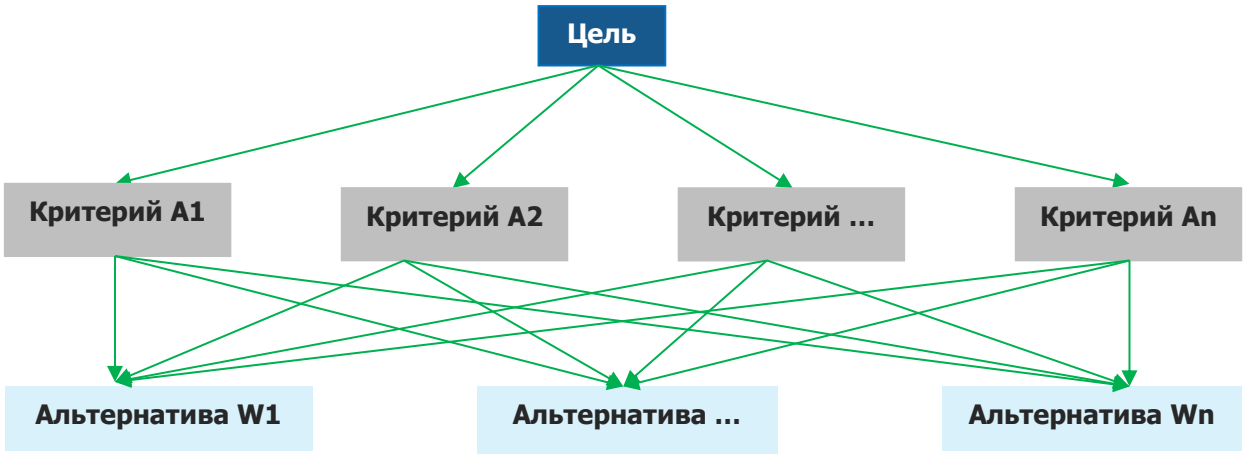

Источник: http://www.appraiser.ru

На рисунке представлено:

- верхний уровень — цель (например, определение рыночной стоимости);
- промежуточный уровень — критерии согласования;
- нижний уровень — набор альтернатив (например, результаты, полученные различными методами оценки).

Например, для оценки результатов, полученных различными методами оценки рыночной стоимости, возможно применение следующих критериев:

- возможность отразить действительные намерения потенциального инвестора и продавца;
- тип, качество, обширность, данных, на основе которых проводится анализ;
- способность параметров используемых методов учитывать конъюнктурные колебания;
- способность учитывать специфические особенности объекта, влияющие на его стоимость (местонахождение, размер, потенциальная доходность).

Для расчета веса каждого из подходов в итоговой рыночной стоимости необходимо построить матрицу сравнения и рассчитать значения весов критериев, по которым сравнивались подходы.

Затем попарно сравниваются критерии по отношению к их воздействию на общую для них цель. Система парных сравнений приводит к результату, который может быть представлен в виде обратно симметричной матрицы.

Элементом матрицы a (1, j) является интенсивность проявления элемента иерархии 1 относительно элемента иерархии j, оцениваемая по шкале интенсивности от 1 до 9, где балльные оценки имеют следующий смысл:

- 1 — равная важность;
- 3 — умеренное превосходство одного над другим;
- 5 — существенное превосходство;
- 7 — значительное превосходство;
- 9 — очень сильное превосходство;
- 2, 4, 6, 8 — промежуточные значения.

Если при сравнении одного фактора 1 с другим j получено a (j, 1) = Ь, то при сравнении второго фактора с первым получается: a (j, 1) = 1/Ь.

Пусть A1…An — множество из n элементов, тогда W1.\Wn соотносятся следующим образом:

	A1	A2	…	An
A1	1	W1/W2	…	W1/Wn
A2	W2/W1	1	…	W2/Wn
…	…	…	…	
An	Wn/W1	Wn/W2	…	1

Источник: http://www.appraiser.ru

Оценка весов критериев и оценка весов альтернатив по каждому критерию согласования происходит по схеме:

	A1	A2	…	An		
A1	1	W1/W2	…	W1/Wn	X1=(1×(W1/W2) ×…× (W1/Wn))1/n	ВЕС(A1)=X1/Сумма
A2	W2/W1	1	…	W2/Wn		…
…	…	…	…			…
An	Wn/W1	Wn/W2	…	1	Xn=((Wn/W1) × (Wn/W2) ×…×1)1/n	ВЕС(An)=Xn/Сумма
					Сумма	Σ = 1

Источник: http://www.appraiser.ru

Определение итогового значения весов каждой альтернативы

Приоритеты синтезируются, начиная со второго уровня вниз. Локальные приоритеты перемножаются на приоритет соответствующего критерия на вышестоящем уровне и суммируются по каждому элементу в соответствии с критериями, на которые воздействует элемент.

Итоговое согласование результатов

Итоговый результат веса равен сумме произведений весов альтернатив на соответствующие величины альтернатив.

Таблица 9. Определение итогового значения весов каждой альтернативы

Параметр	Вес критерия A1	Вес критерия A2		Вес критерия An	Итоговое значение веса для каждой альтернативы
Вес альтернативы 1	Альт. 1.1	Альт. 1.2	…	Альт. 1 .n	Вес(Альт1)=Альт.1.1×Вес(A1)+…+Альт. 1.n× Вес (An)
Вес альтернативы 2		Альт.2.2	…	Альт.2.n	Вес(Альт2)=Альт.2.1×Вес(A1)+…+Альт. 2.n× Вес (An)
…	…	…	…	…	
Вес альтернативы k	Альт. k.1	Альт.k.2	…	Альт.k.n	Вес(Альт.k:)=Альт.k.1×Вес(A1)+… +Альт.k.n× Вес (An)
Сумма			…		1

Источник: http://www.appraiser.ru

Полученные таким образом величины и представляют собой итоговое значение весов каждого из критериев.

Результаты расчета весовых коэффициентов для определения рыночной стоимости оцениваемых объектов приведены в таблице "Расчет весовых коэффициентов для определения рыночной стоимости объекта оценки" данного отчета.

ОПРЕДЕЛЕНИЕ ИНТЕРВАЛА ИТОГОВОЙ РЫНОЧНОЙ СТОИМОСТИ ОБЪЕКТА

Согласно ФСО после проведения процедуры согласования Исполнитель, помимо указания в отчете об оценке итогового результата оценки стоимости недвижимости, приводит свое суждение о возможных границах интервала, в котором может находиться эта стоимость.

Интервал, в котором может находиться итоговая величина стоимости объекта оценки, может быть определен с использованием модифицированной 3D-матрицы интервалов (диапазонов) стоимости, опубликованной на сайте НП "СРОО "Экспертный совет"[255] и приведенной на рисунке ниже.

Рисунок 2. Модифицированная 3D-матрица интервалов (диапазонов) стоимости, %[256]

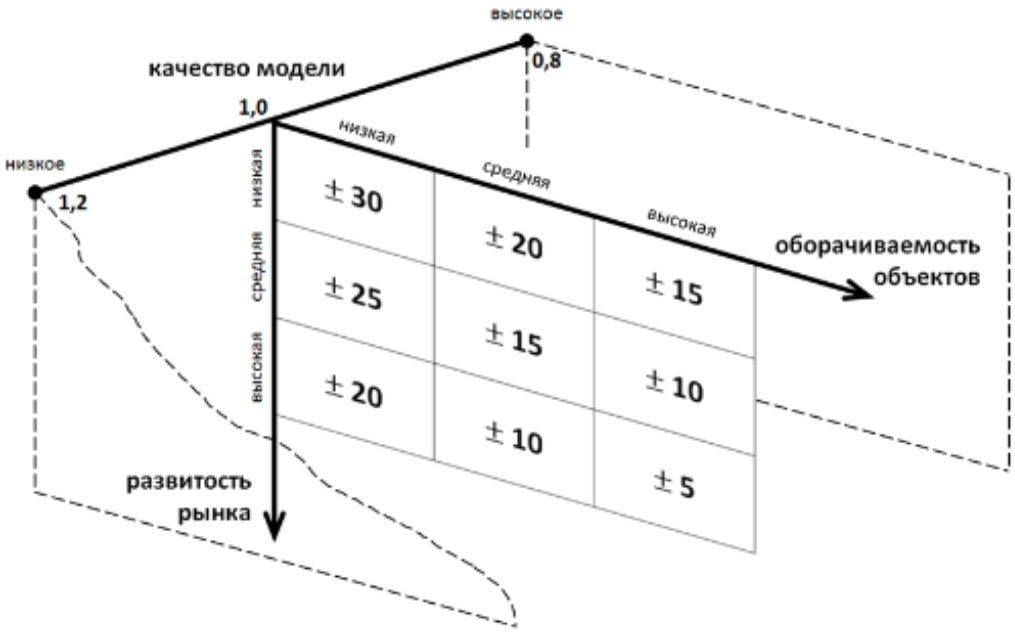

Источник: http://srosovet.ru/press/news/prakticheskie-rekomendacii-po-ustanovleniyu-diapazonov-stoimosti-poluchennoj-razlichnymi-podhodami-ili-metodami/

Характеристика развитости рынка:

- низкая – депрессивные регионы; объекты на значительном удалении от региональных центров;
- средняя – региональные центры;
- высокая – города-миллионники, крупные городские агломерации.

Характеристика оборачиваемости объектов:

- низкая – крупные объекты коммерческой недвижимости, объекты с уникальными характеристиками;
- средняя – коммерческая недвижимость среднего масштаба;
- высокая – стандартные квартиры и коммерческие объекты малого масштаба.

[255] http://srosovet.ru/press/news/prakticheskie-rekomendacii-po-ustanovleniyu-diapazonov-stoimosti-poluchennoj-razlichnymi-podhodami-ili-metodami/

[256] Матрица составлена на основе анализа значительного массива отчетов об оценке недвижимости, выполненных в 2002 – 2015 гг.

Качество модели является интегральным показателем, зависящим от следующих основных аспектов:

- качества исходной информации по параметрам расчета – информация может быть фактической (например, площадь объекта по данным документов технического учета), оценочной (например, среднее значение операционных расходов по аналитическим данным для объектов подобного класса) и прогнозной;
- количества параметров в расчетной модели;
- характера взаимного влияния параметров расчета в расчетной модели (аддитивное, мультипликативное влияние и пр.).

Величина данного показателя определяется Исполнителем экспертно на основе анализа указанных качественных показателей. Проведенный анализ показывает, что в большинстве случаев значение показателя "качество модели" лежит в диапазоне 0,8 – 1,2.

Таблица 10. Диапазон стоимости по критерию 1 и 2 (развитость рынка, оборачиваемость объектов – d $_{1,2}$), %

Оборачиваемость объекта Развитость рынка	Низкая	Средняя	Высокая
Низкая	+/-30%	+/-20%	+/-15%
Средняя	+/-25%	+/-15%	+/-10%
Высокая	+/-20%	+/-10%	+/-5%

Источник: анализ АО "НЭО Центр", http://srosovet.ru/press/news/prakticheskie-rekomendacii-po-ustanovleniyu-diapazonov-stoimosti-poluchennoj-razlichnymi-podhodami-ili-metodami/

Таблица 11. Показатель качества модели (k), ед.

Качество модели	Значение	Характеристика
Высокое качество	0,80	Качество исходной информации - фактические и оценочные показатели; Количество параметров в расчетных моделях - малое; Характер взаимного влияния параметров расчета в расчетной модели - специфика не выявлена (при использовании в оценке сравнительного и/или затратного подходов)
Среднее качество	1,00	Качество исходной информации - фактические, оценочные и прогнозные показатели; Количество параметров в расчетных моделях - среднее; Характер взаимного влияния параметров расчета в расчетной модели - мультипликативный эффект при использовании доходного подхода к оценке и специфика не выявлена при использовании сравнительного и/или затратного подходов (при оценке объектов в рамках двух (СП и ДП) и трех (СП, ДП и ЗП) подходов
Низкое качество	1,20	Качество исходной информации - прогнозные показатели; Количество параметров в расчетных моделях - большое; Характер взаимного влияния параметров расчета в расчетной модели - явно выражен мультипликативный эффект (при использовании в оценке только доходного подхода (например, при оценке ТЦ, ТРЦ, гостиниц, МФК, ЖК и пр.))

Источник: анализ АО "НЭО Центр", http://srosovet.ru/press/news/prakticheskie-rekomendacii-po-ustanovleniyu-diapazonov-stoimosti-poluchennoj-razlichnymi-podhodami-ili-metodami/

Итоговый диапазон определяется по следующим формулам:

$$d_{\%} = d_{1,2} * k,$$

где:

d$_{\%}$ – диапазон стоимости, %;

d $_{1,2}$ – диапазон стоимости по критерию 1 и 2 (развитость рынка, оборачиваемость объектов), % (табл. 11);

k – показатель качества модели, ед. (экспертно, лежит в диапазоне 0,8–1,2).

$$C_{min\ (max)} = C * (1 +/- d\%/100\%),$$

где:

$C_{min\ (max)}$ – минимальная (максимальная) величина стоимости (нижняя или верхняя граница диапазона), руб.;

C – итоговая рыночная стоимость, руб.;

$d_{\%}$ – диапазон стоимости, %.

Итоговый алгоритм определения границ диапазонов стоимости:

- Шаг 1. Определение диапазона стоимости, зависящего от развитости рынка и оборачиваемости объекта оценки.
- Шаг 2. Определение показателя качества модели.
- Шаг 3. Определение диапазона стоимости.
- Шаг 4. Определение границ диапазона стоимости.
- Шаг 5. Анализ и установление причин расхождения (при необходимости).

ПРИЛОЖЕНИЕ 4

КОПИИ ИНФОРМАЦИОННО-АНАЛИТИЧЕСКИХ МАТЕРИАЛОВ

Заказчик:

ООО "ВЕЛЕС ТРАСТ" Д. У. ЗПИФ Недвижимости "АТРИУМ"

Исполнитель:

АО "НЭО Центр"

Объекты-аналоги для расчета стоимости земельного участка

Аналог 1

Информационный портал "Авито",https://www.avito.ru/moskva/kommercheskaya_nedvizhimost/prodam_zdanie_1287_m_3562394496, 8-917-511-39-16

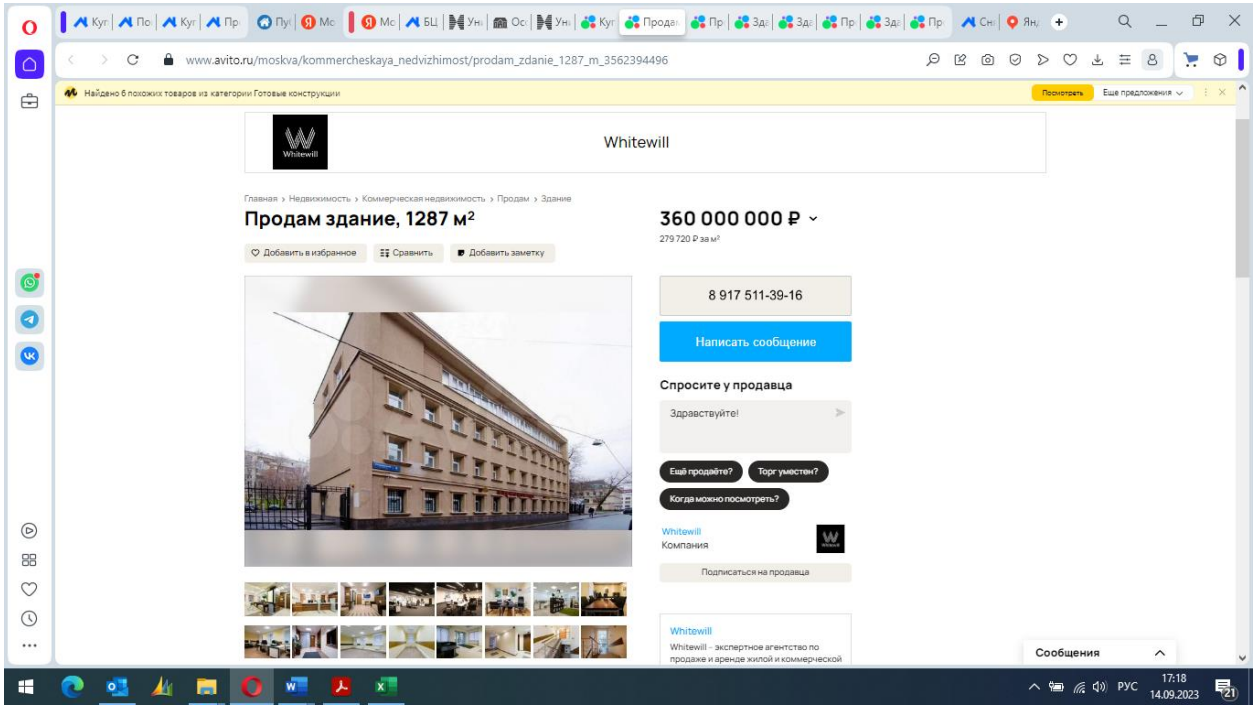

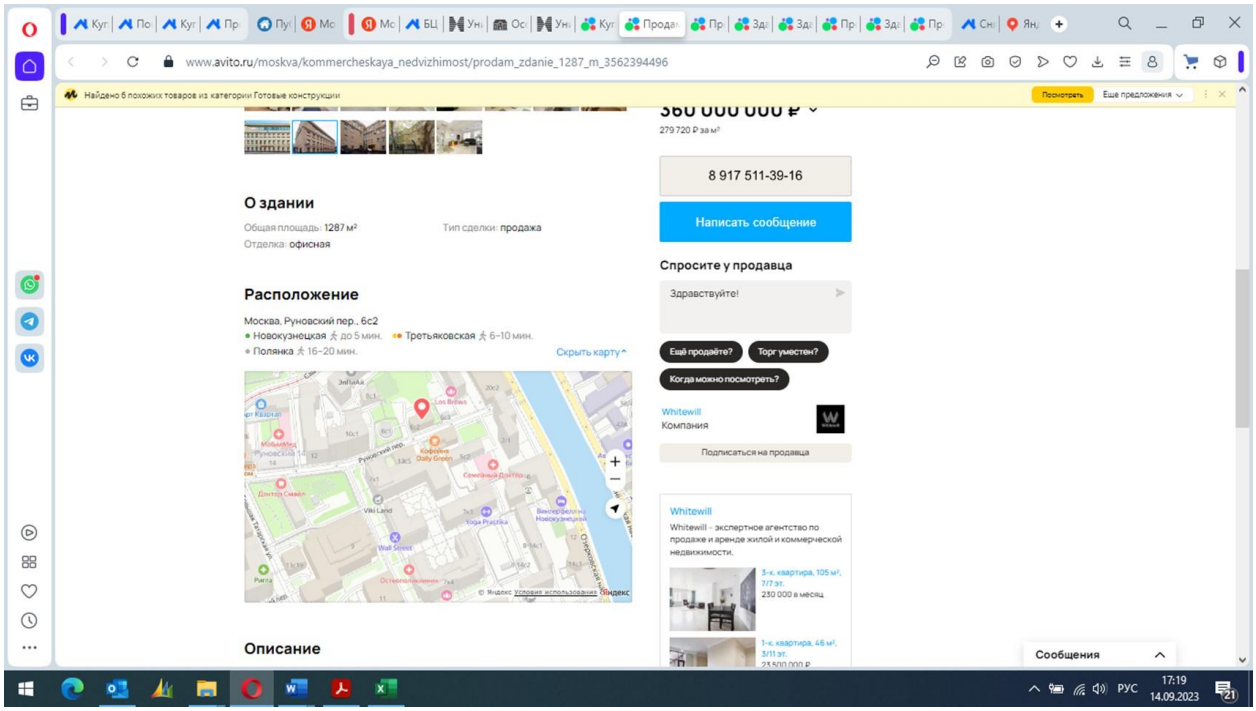

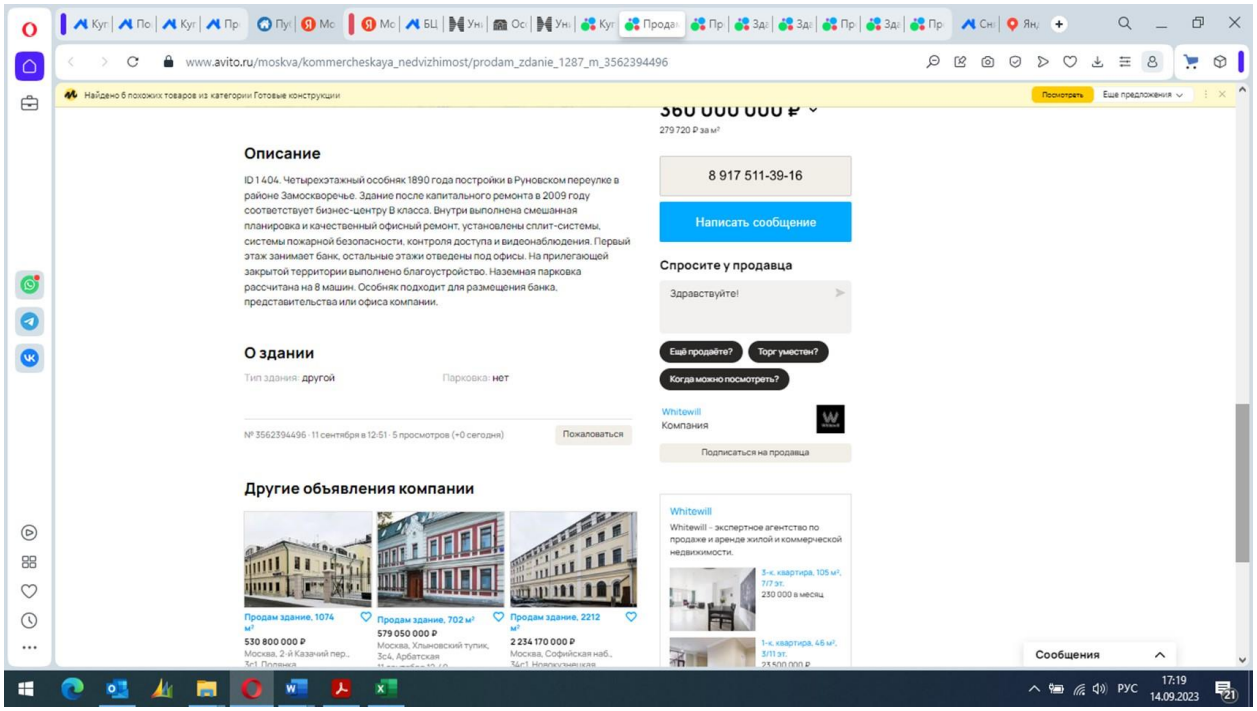
www.avito.ru/moskva/kommercheskaya_nedvizhimost/prodam_zdanie_1287_m_3562394496
Описание
ID 1404. Четырехэтажный особняк 1890 года постройки в Руновском переулке в районе Замоскворечье. Здание после капитального ремонта в 2009 году соответствует бизнес-центру В класса. Внутри выполнена смешанная планировка и качественный офисный ремонт, установлены сплит-системы, системы пожарной безопасности, контроля доступа и видеонаблюдения. Первый этаж занимает банк, остальные этажи отведены под офисы. На прилегающей закрытой территории выполнено благоустройство. Наземная парковка рассчитана на 8 машин. Особняк подходит для размещения банка, представительства или офиса компании.
8 917 511-39-16
Написать сообщение
Спросите у продавца
Здравствуйте!
О здании
Тип здания: другой
Парковка: нет
Другие объявления компании
Продам здание, 1074 м²
530 800 000 ₽
Продам здание, 702 м²
579 050 000 ₽
Продам здание, 2212 м²
2 234 170 000 ₽
Whitewill
Компания
Сообщения

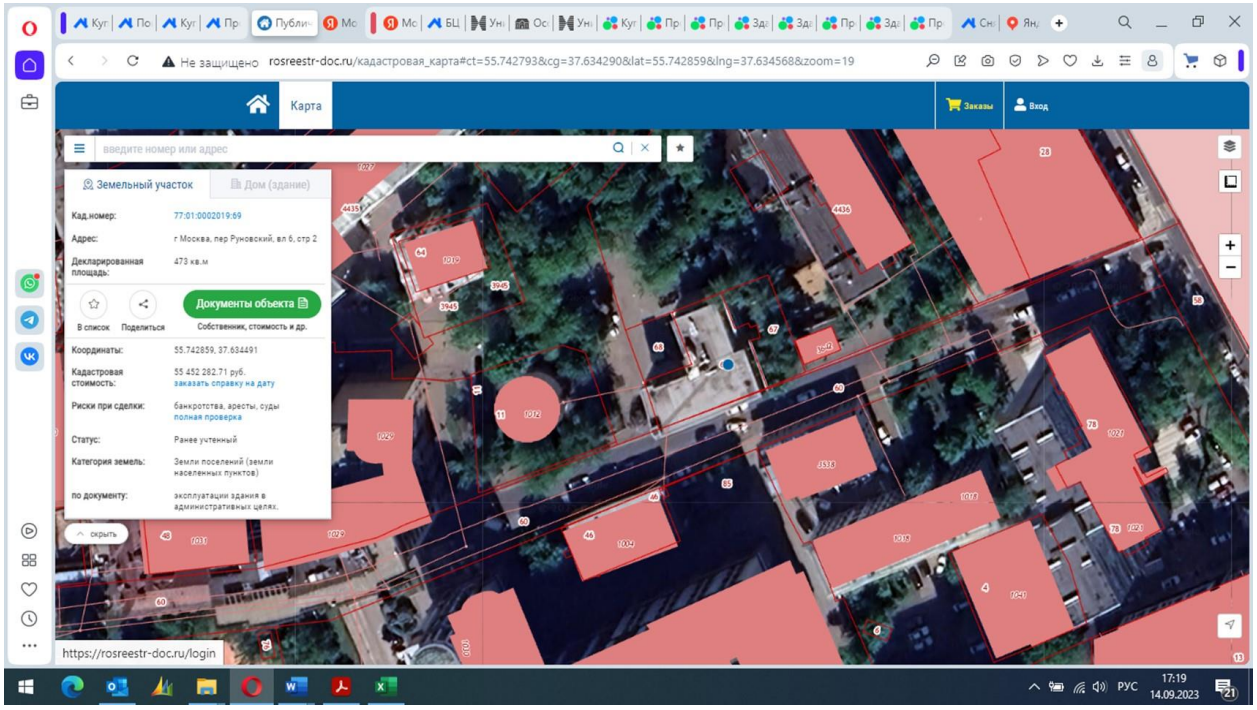
rosreestr-doc.ru/кадастровая_карта#ct=55.742793&cg=37.634290&lat=55.742859&lng=37.634568&zoom=19
Карта
Земельный участок
Дом (здание)
Кад.номер: 77:01:0002019:69
Адрес: г Москва, пер Руновский, вл 6, стр 2
Декларированная площадь: 473 кв.м
Документы объекта
Координаты: 55.742859, 37.634491
Кадастровая стоимость: 55 452 282.71 руб.
Риски при сделки:
Статус: Ранее учтенный
Категория земель: Земли поселений (земли населенных пунктов)
по документу: эксплуатации здания в административных целях.
https://rosreestr-doc.ru/login

Аналог 2

Информационный портал "Циан", https://www.cian.ru/sale/commercial/283319251/, 8-966 054-17-69

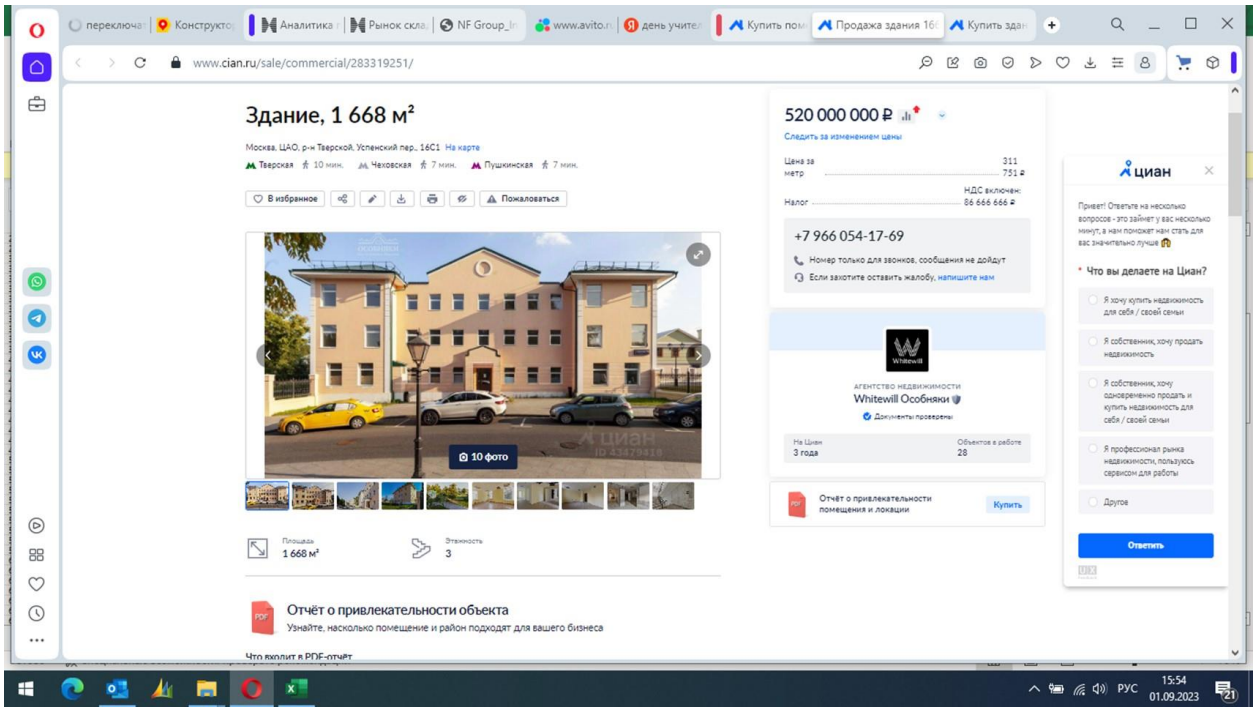

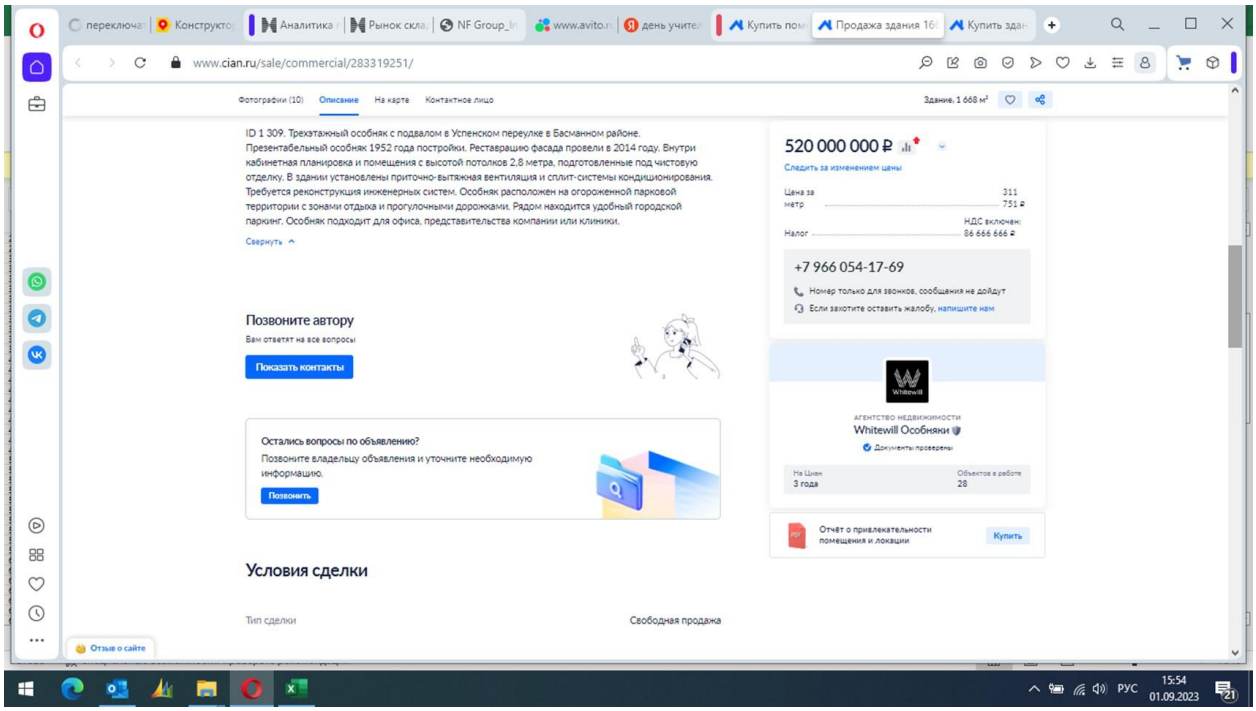

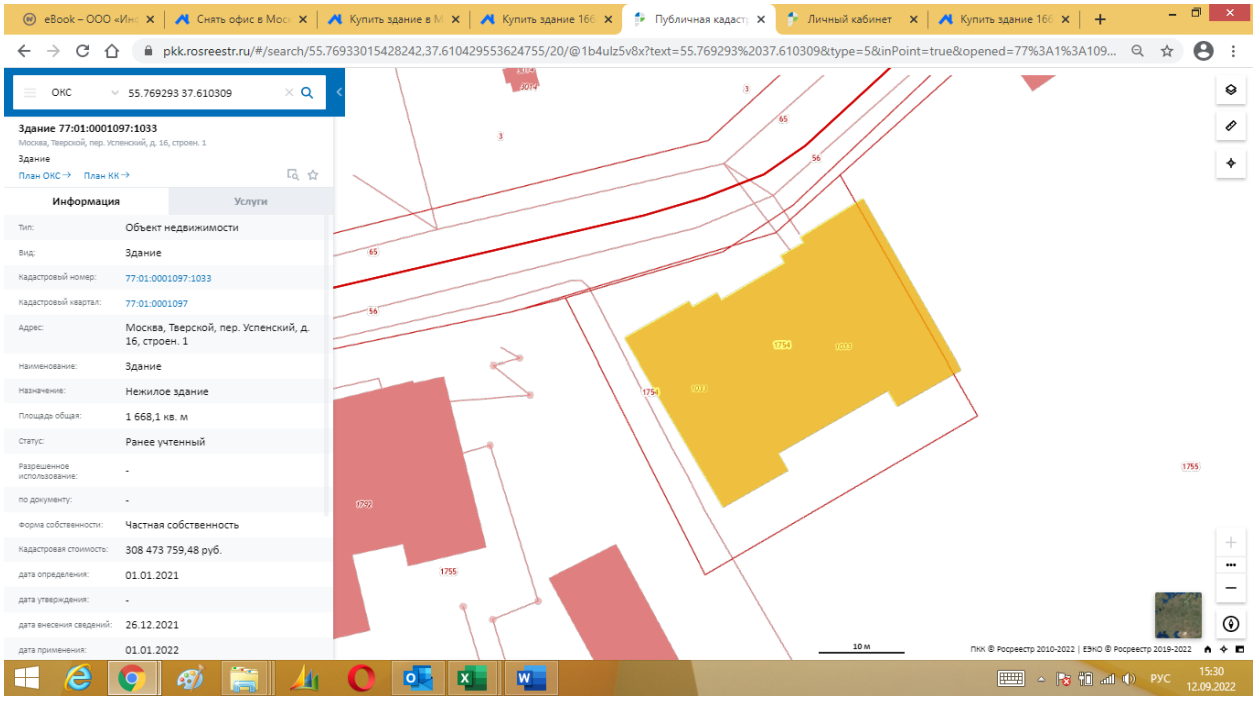
pkk.rosreestr.ru/#/search/55.769330154282 42,37.610429553624755/20/@1b4ulz5v8x?text=55.769293%2037.610309&type=5&inPoint=true&opened=77%3A1%3A109...
ОКС
55.769293 37.610309
Здание 77:01:0001097:1033
Москва, Тверской, пер. Успенский, д. 16, строен. 1
Здание
План ОКС
План КК
Информация
Услуги
Тип: Объект недвижимости
Вид: Здание
Кадастровый номер: 77:01:0001097:1033
Кадастровый квартал: 77:01:0001097
Адрес: Москва, Тверской, пер. Успенский, д. 16, строен. 1
Наименование: Здание
Назначение: Нежилое здание
Площадь общая: 1 668,1 кв. м
Статус: Ранее учтенный
Разрешенное использование: -
по документу: -
Форма собственности: Частная собственность
Кадастровая стоимость: 308 473 759,48 руб.
дата определения: 01.01.2021
дата утверждения: -
дата внесения сведений: 26.12.2021
дата применения: 01.01.2022
10 м
ПКК © Росреестр 2010-2022 | ЕЭКО © Росреестр 2019-2022
РУС
15:30
12.09.2022

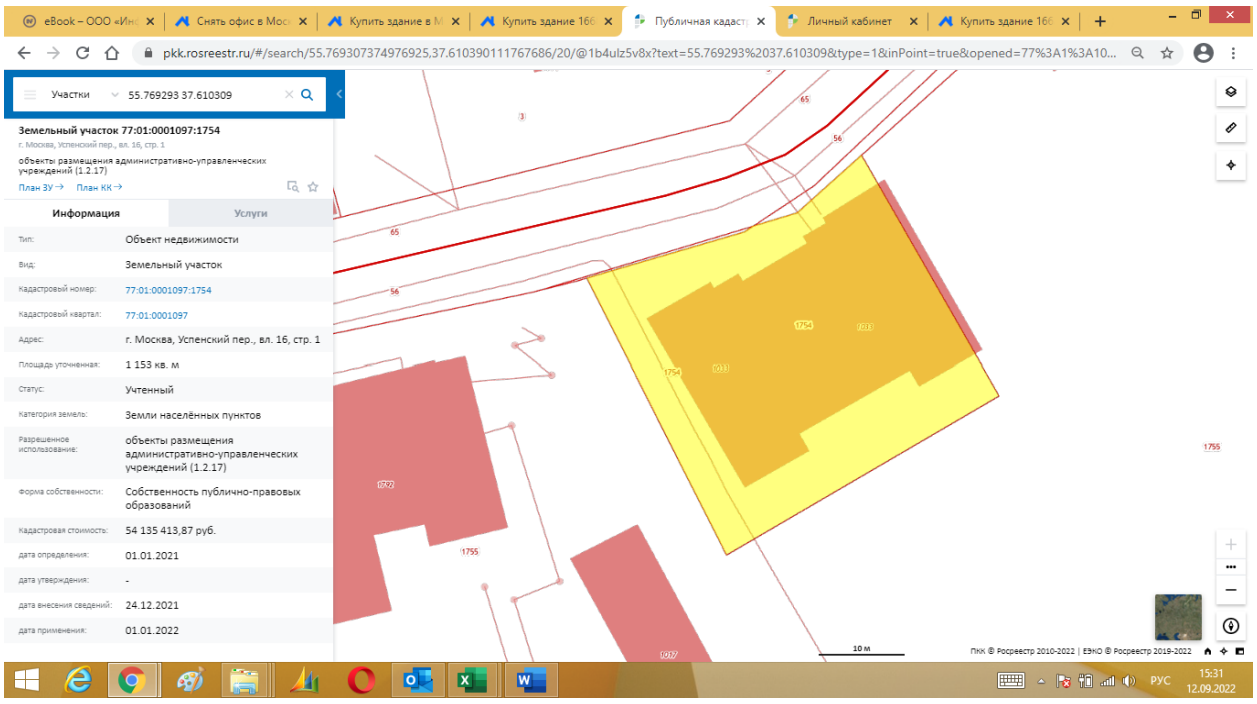
pkk.rosreestr.ru/#/search/55.769307374976925,37.610390111767686/20/@1b4ulz5v8x?text=55.769293%2037.610309&type=1&inPoint=true&opened=77%3A1%3A10...
Участки
55.769293 37.610309
Земельный участок 77:01:0001097:1754
г. Москва, Успенский пер., вл. 16, стр. 1
объекты размещения административно-управленческих учреждений (1.2.17)
План ЗУ
План КК
Информация
Услуги
Тип: Объект недвижимости
Вид: Земельный участок
Кадастровый номер: 77:01:0001097:1754
Кадастровый квартал: 77:01:0001097
Адрес: г. Москва, Успенский пер., вл. 16, стр. 1
Площадь уточненная: 1 153 кв. м
Статус: Учтенный
Категория земель: Земли населённых пунктов
Разрешенное использование: объекты размещения административно-управленческих учреждений (1.2.17)
Форма собственности: Собственность публично-правовых образований
Кадастровая стоимость: 54 135 413,87 руб.
дата определения: 01.01.2021
дата утверждения: -
дата внесения сведений: 24.12.2021
дата применения: 01.01.2022
10 м
ПКК © Росреестр 2010-2022 | ЕЭКО © Росреестр 2019-2022
РУС
15:31
12.09.2022

Аналог 3

Информационныый портал "Циан", https://www.cian.ru/sale/commercial/270447615/, 8-916-019-05-43

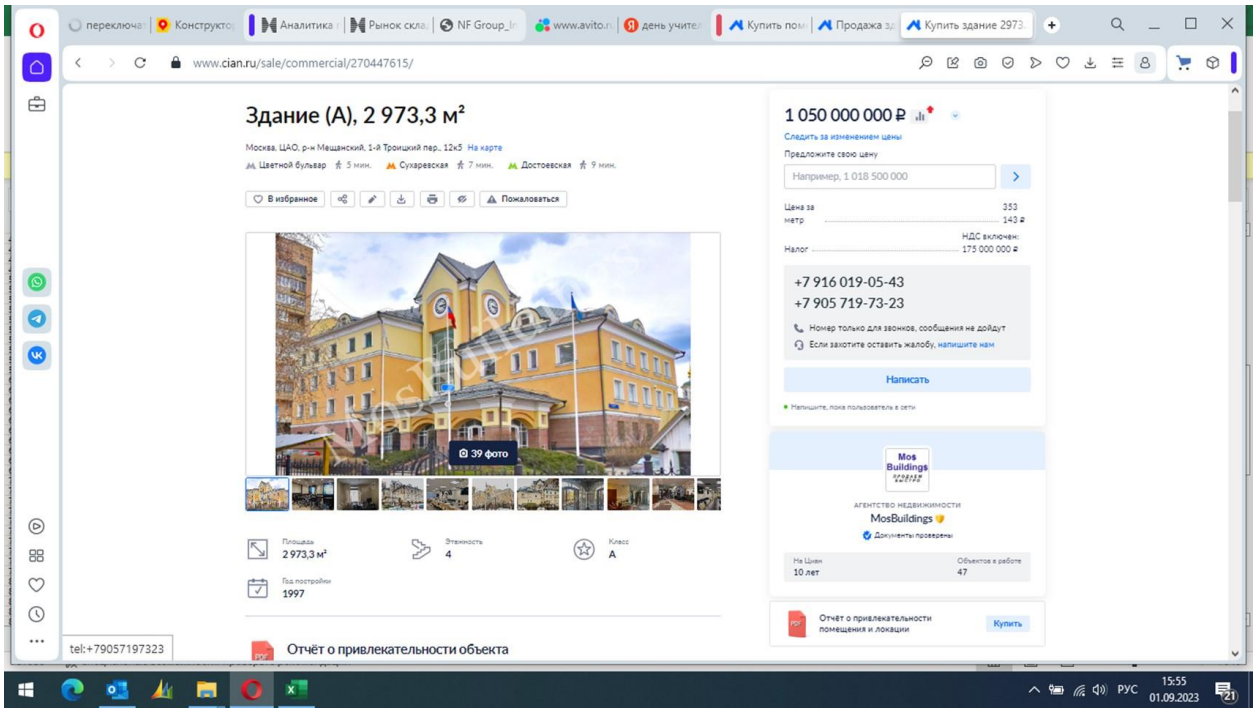

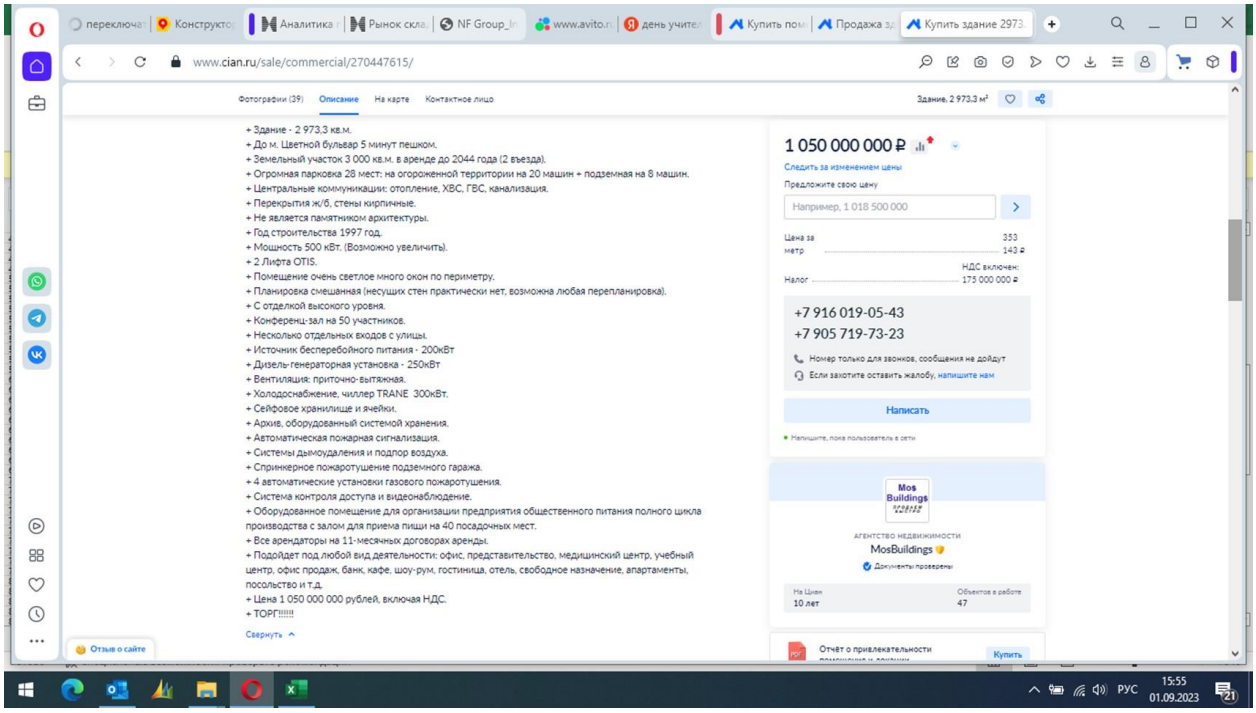

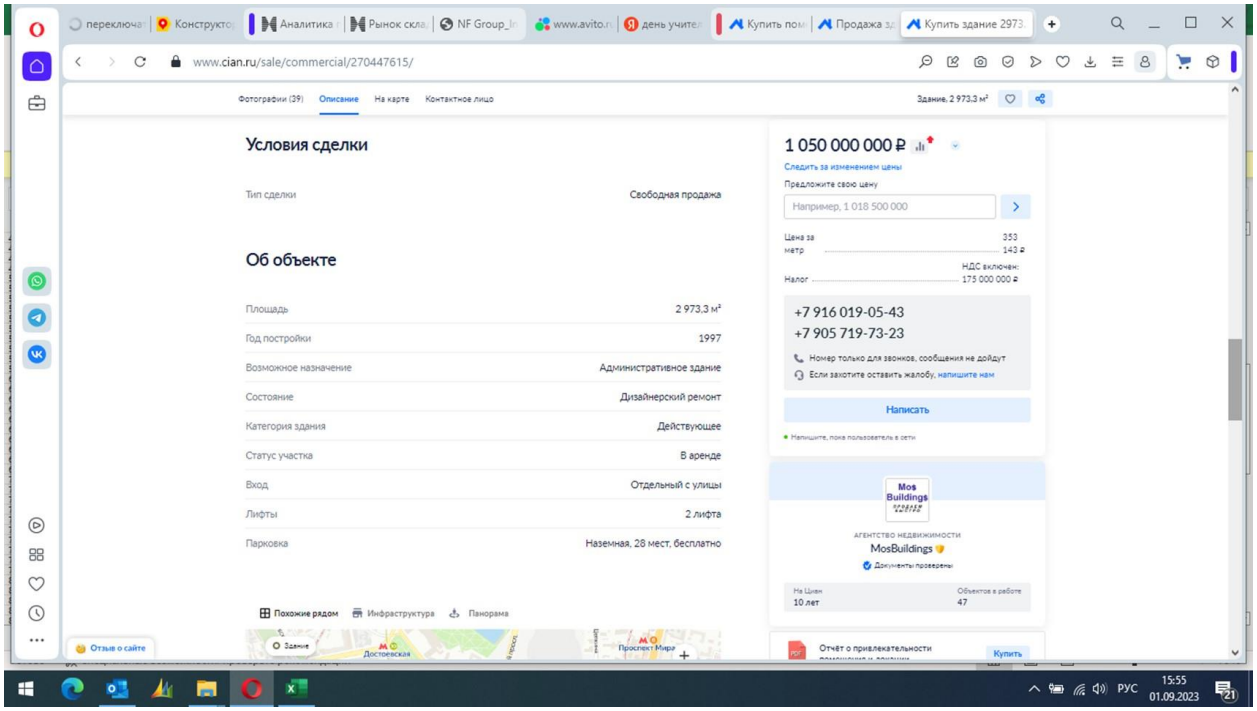
www.cian.ru/sale/commercial/270447615/
Условия сделки
Тип сделки
Свободная продажа
Об объекте
Площадь
2 973,3 м²
Год постройки
1997
Возможное назначение
Административное здание
Состояние
Дизайнерский ремонт
Категория здания
Действующее
Статус участка
В аренде
Вход
Отдельный с улицы
Лифты
2 лифта
Парковка
Наземная, 28 мест, бесплатно
1 050 000 000 ₽
+7 916 019-05-43
+7 905 719-73-23
Написать
MosBuildings
15:55
01.09.2023

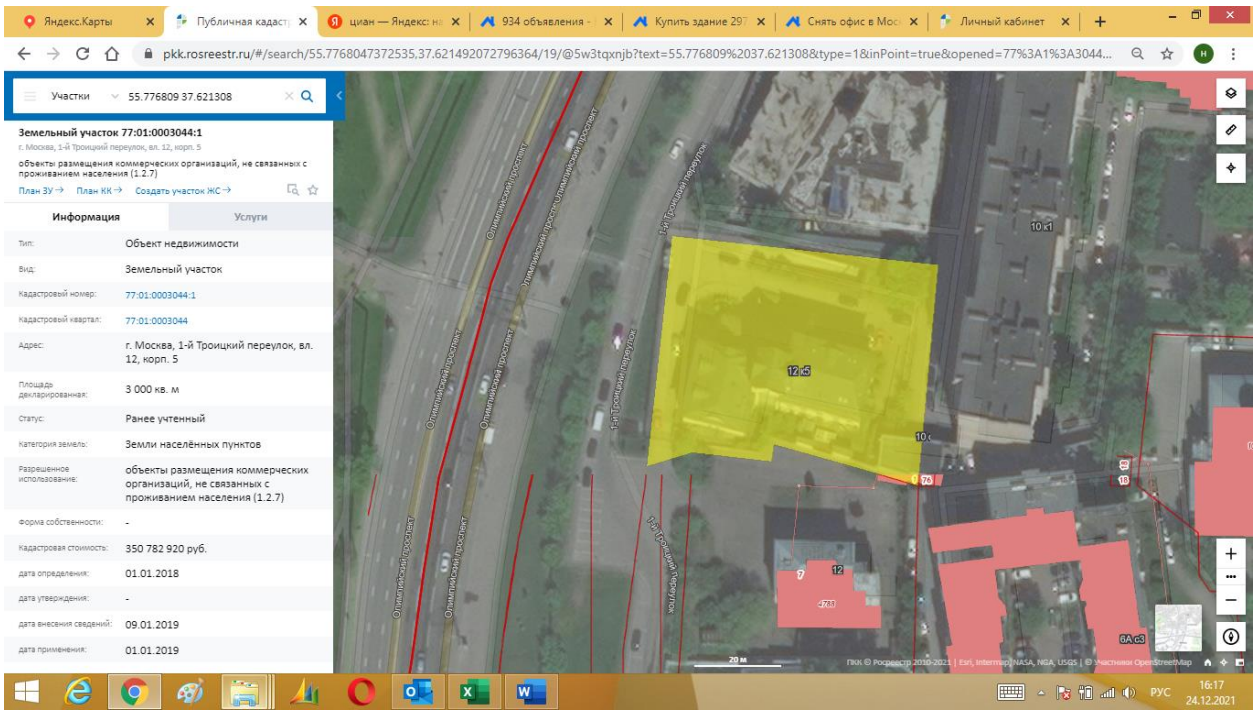
pkk.rosreestr.ru/#/search/55.7768047372535,37.621492072796364/19/@5w3tqxnjb?text=55.776809%2037.621308&type=1&inPoint=true&opened=77%3A1%3A3044...
Участки
55.776809 37.621308
Земельный участок 77:01:0003044:1
Информация
Услуги
Тип:
Объект недвижимости
Вид:
Земельный участок
Кадастровый номер:
77:01:0003044:1
Кадастровый квартал:
77:01:0003044
Адрес:
г. Москва, 1-й Троицкий переулок, вл. 12, корп. 5
Площадь декларированная:
3 000 кв. м
Статус:
Ранее учтенный
Категория земель:
Земли населённых пунктов
Разрешенное использование:
объекты размещения коммерческих организаций, не связанных с проживанием населения (1.2.7)
Форма собственности:
-
Кадастровая стоимость:
350 782 920 руб.
дата определения:
01.01.2018
дата утверждения:
-
дата внесения сведений:
09.01.2019
дата применения:
01.01.2019
16:17
24.12.2021

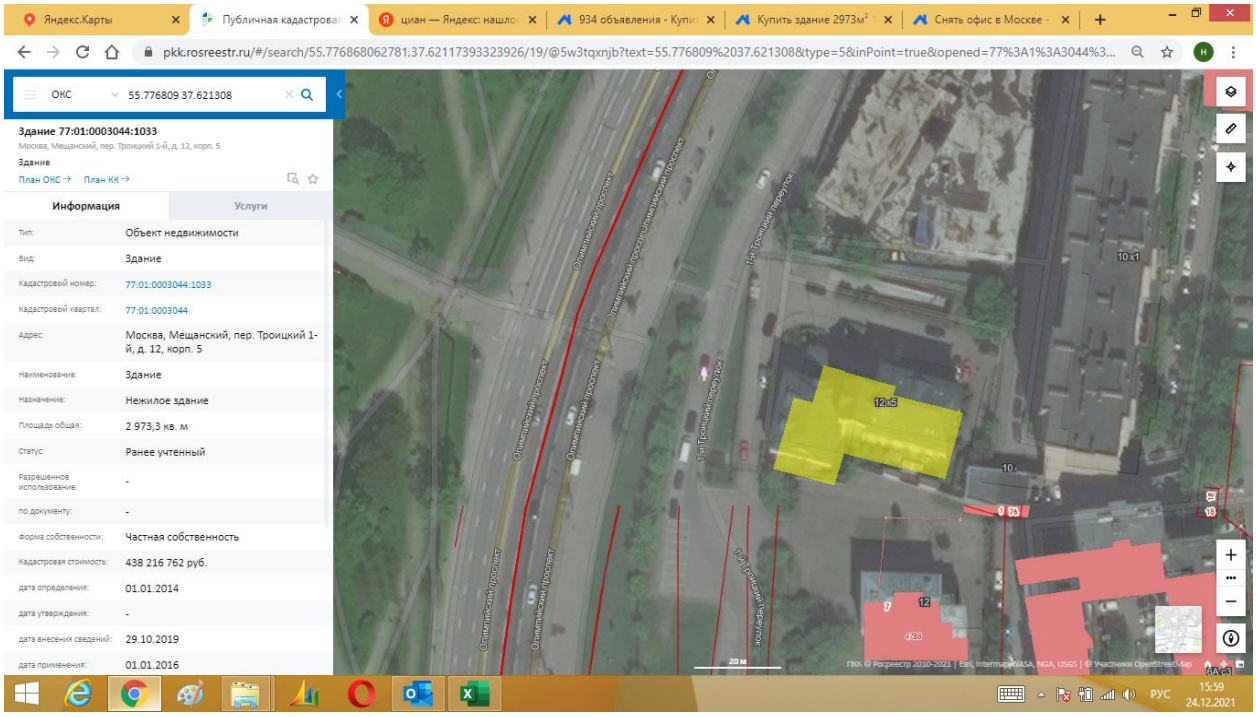
Яндекс.Карты
Публичная кадастрова
циан — Яндекс: нашло
934 объявления - Купи
Купить здание 2973м²
Снять офис в Москве
pkk.rosreestr.ru/#/search/55.776868062781,37.62117393323926/19/@5w3tqxnjb?text=55.776809%2037.621308&type=5&inPoint=true&opened=77%3A1%3A3044%3...
ОКС
55.776809 37.621308
Здание 77:01:0003044:1033
Москва, Мещанский, пер. Троицкий 1-й, д. 12, корп. 5
Здание
План ОКС
План КК
Информация
Услуги
Тип: Объект недвижимости
Вид: Здание
Кадастровый номер: 77:01:0003044:1033
Кадастровый квартал: 77:01:0003044
Адрес: Москва, Мещанский, пер. Троицкий 1-й, д. 12, корп. 5
Наименование: Здание
Назначение: Нежилое здание
Площадь общая: 2 973,3 кв. м
Статус: Ранее учтенный
Разрешенное использование: -
по документу: -
Форма собственности: Частная собственность
Кадастровая стоимость: 438 216 762 руб.
дата определения: 01.01.2014
дата утверждения: -
дата внесения сведений: 29.10.2019
дата применения: 01.01.2016
РУС
15:59
24.12.2021

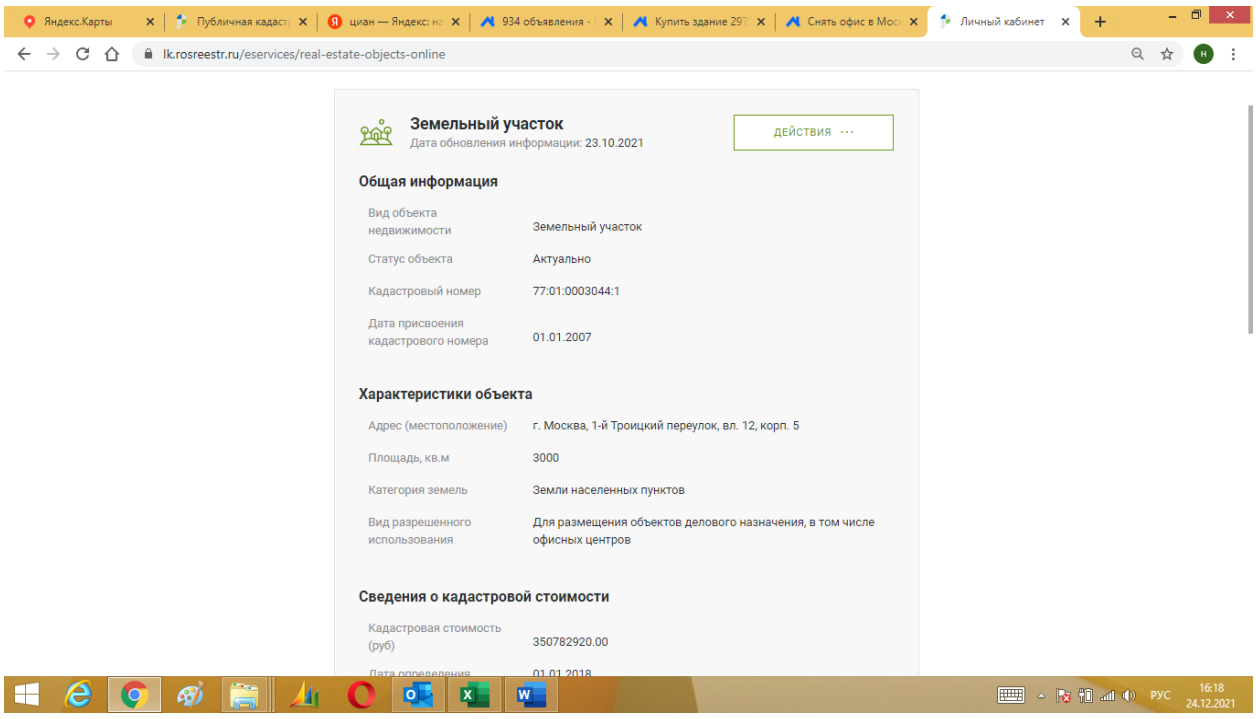
Яндекс.Карты
Публичная кадаст
циан — Яндекс: на
934 объявления -
Купить здание 297
Снять офис в Мос
Личный кабинет
lk.rosreestr.ru/eservices/real-estate-objects-online
Земельный участок
Дата обновления информации: 23.10.2021
ДЕЙСТВИЯ
Общая информация
Вид объекта недвижимости
Земельный участок
Статус объекта
Актуально
Кадастровый номер
77:01:0003044:1
Дата присвоения кадастрового номера
01.01.2007
Характеристики объекта
Адрес (местоположение)
г. Москва, 1-й Троицкий переулок, вл. 12, корп. 5
Площадь, кв.м
3000
Категория земель
Земли населенных пунктов
Вид разрешенного использования
Для размещения объектов делового назначения, в том числе офисных центров
Сведения о кадастровой стоимости
Кадастровая стоимость (руб)
350782920.00
Дата определения
01.01.2018
РУС
16:18
24.12.2021

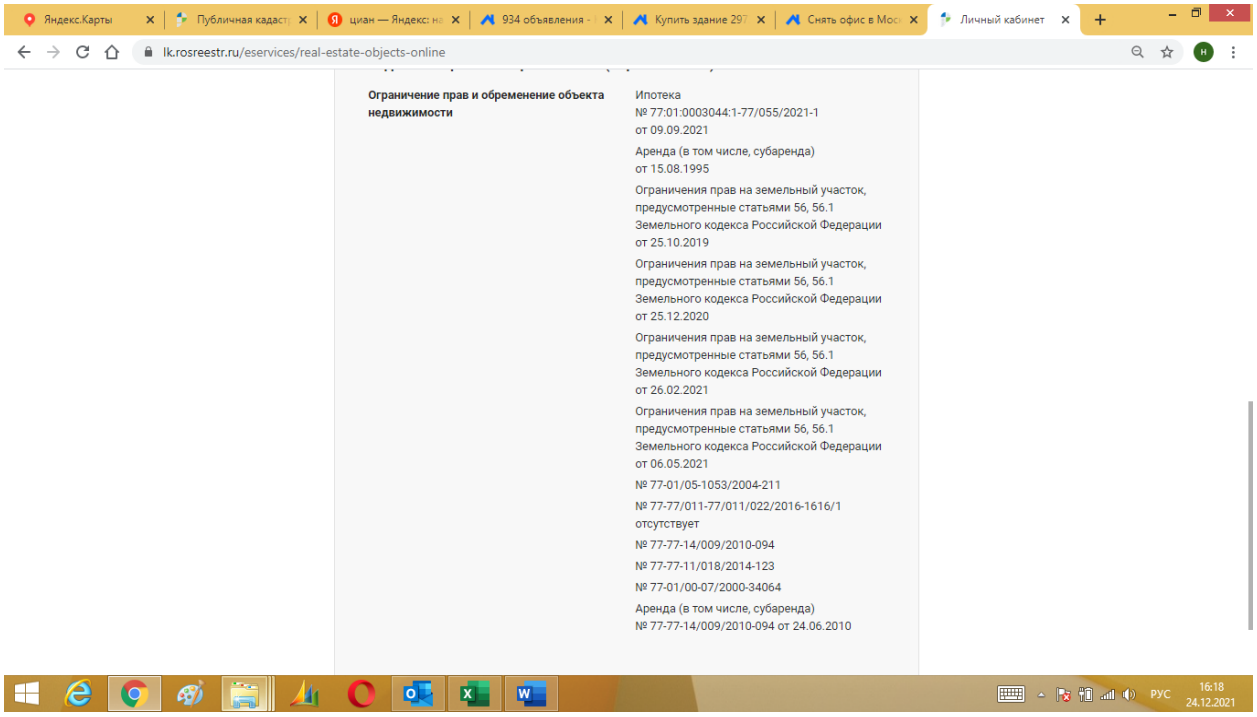
Яндекс.Карты
Публичная кадаст
циан — Яндекс: на
934 объявления
Купить здание 297
Снять офис в Моск
Личный кабинет
lk.rosreestr.ru/eservices/real-estate-objects-online
Ограничение прав и обременение объекта недвижимости
Ипотека
№ 77:01:0003044:1-77/055/2021-1
от 09.09.2021
Аренда (в том числе, субаренда)
от 15.08.1995
Ограничения прав на земельный участок, предусмотренные статьями 56, 56.1 Земельного кодекса Российской Федерации
от 25.10.2019
Ограничения прав на земельный участок, предусмотренные статьями 56, 56.1 Земельного кодекса Российской Федерации
от 25.12.2020
Ограничения прав на земельный участок, предусмотренные статьями 56, 56.1 Земельного кодекса Российской Федерации
от 26.02.2021
Ограничения прав на земельный участок, предусмотренные статьями 56, 56.1 Земельного кодекса Российской Федерации
от 06.05.2021
№ 77-01/05-1053/2004-211
№ 77-77/011-77/011/022/2016-1616/1
отсутствует
№ 77-77-14/009/2010-094
№ 77-77-11/018/2014-123
№ 77-01/00-07/2000-34064
Аренда (в том числе, субаренда)
№ 77-77-14/009/2010-094 от 24.06.2010
РУС
16:18
24.12.2021

Корректировки, используемые при расчете справедливой стоимости

Корректировка на результаты возможного торга (уторговывание)

Справочник расчетных данных для оценки и консалтинга (СРК 2023) под редакцией канд.техн.наук Е.Е. Яскевича, ООО "Научно-практический Центр Профессиональной Оценки (НЦПО), Москва 2023 г.

1.11. СКИДКИ НА УТОРГОВАНИЕ ДЛЯ НЕДВИЖИМОСТИ ПО ГОРОДАМ РФ

Таблица 70. Значения корректировок на уторгование для объектов недвижимости в различных городах РФ на март 2023 г., %

Населенный пункт	Жилая		Торговая		Офисная		Производственно-складская		Земельные участки
	Аренда	Продажа	Аренда	Продажа	Аренда	Продажа	Аренда	Продажа	Продажа
Крупные города									
Воронеж	4-5 (4,5)	7-8 (7,5)	3-8 (5,5)	6-8 (7)	4-6 (5)	6-9 (7,5)	6-7 (6,5)	8-11 (9,5)	8–12 (10)
Екатеринбург	3-5 (4)	6-7 (6,5)	5-6 (5,5)	7-9 (8)	4-5 (4,5)	8-10 (9)	6-7 (6,5)	10-11 (10,5)	9-12 (10,5)
Краснодар	3-4 (3,5)	5-7 (6)	4-5 (4,5)	7-10 (8,5)	3-6 (4,5)	7-10 (8,5)	5-7 (6)	9-12 (10,5)	8-12 (10)
Москва	4-6 (5)	5-10 (7,5)	5-6 (5,5)	9-11 (10)	6-7 (6,5)	9-11 (10)	5-8 (6,5)	9-13 (11)	9-12 (10,5)
Новосибирск	3-5 (4)	5-7 (6)	5-6 (5,5)	8-10 (9)	5-6 (5,5)	9-11 (10)	4-7 (5,5)	10-12 (11)	9-11 (10)
Ростов-на-Дону	4-5 (4,5)	6-8 (7)	5-7 (6)	9-10 (9,5)	6-7 (6,5)	8-12 (10)	6-9 (7,5)	10-13 (11,5)	10-12 (11)
С.- Петербург	4-5 (4,5)	6-9 (7,5)	5-9 (7)	8-10 (9)	4-6 (5)	10-12 (11)	6-9 (7,5)	10-12 (11)	9-12 (10,5)
Среднее по крупным городам	**4,2**	**6,9**	**5,6**	**8,7**	**5,4**	**9,4**	**6,6**	**10,7**	**10,4**
Средние города									
Владивосток	3-6 (4)	7-9 (8)	5-7 (5)	8-9 (8,5)	6-8 (7)	8-12 (10)	7-9 (8)	9-12 (10,5)	9-13 (11)
Омск	3-5 (4)	7-9 (8)	6-8 (7)	9-11 (10)	4-6 (5)	8-12 (10)	6-8 (7)	10-13 (11,5)	9-12 (10,5)
Севастополь	6-7 (6,5)	9-12 (10,5)	-	8-12 (10)	-	9-11 (10)	-	10-13 (11,5)	11-15 (13)
Ставрополь	4-6 (5)	7-9 (8)	5-7 (6)	8-12 (10)	5-7 (6)	8-13 (10,5)	4-8 (6)	10-12 (11)	11-13 (12)
Тамбов	4-6 (5)	8-10 (9)	5-7 (6)	8-11 (9,5)	5-7 (6)	8-12 (10)	6-8 (7)	8-13 (10,5)	11-14 (12,5)
Тверь	4-6 (5)	7-9 (8)	4-7 (5,5)	8-10 (9)	5-8 (6,5)	9-12 (10,5)	6-9 (7,5)	10-14 (12)	11-12 (11,5)
Среднее по средним городам	**4,9**	**8,6**	**5,8**	**9,7**	**6,1**	**10,2**	**7,1**	**11,2**	**11,8**
Небольшие города и населенные пункты									
Московская область	5-8 (6,5)	8-10 (9)	5-9 (7)	10-13 (11,5)	6-10 (8)	10-13 (11,5)	8-9 (8,5)	11-14 (12,5)	11-13 (12)

Примечание. В скобках указано среднее значение.
По данным исследований рынка жилья РФ минимальные скидки при продаже прав собственности имеются в марте и в мае, а максимальные – в июле и декабре.

Правообладатель АО "НЦПО" ЦЕЛ

Справочник оценщика недвижимости-2022. "Характеристики рынка в новых условиях. Офисно-торговая недвижимость и сходные типы объектов. Динамика цен и арендных ставок. Валовые мультипликаторы. Ожидания и прогнозные характеристики. Скидки на торг". Нижний Новгород, 2022 г. Лейфер Л.А.

Справочник оценщика недвижимости-2022. Характеристики рынка в новых условиях. Офисно-торговая недвижимость и сходные типы объектов. Динамика цен и арендных ставок. Валовые мультипликаторы. Ожидания и прогнозные характеристики. Скидки на торг.

2.1. Офисная недвижимость

Таблица 13. Скидка на торг для цены продажи по объектам офисной недвижимости по состоянию на 01 июля, %.

№	Категория городов	Среднее значение, %	Медиана, %	Расширенный интервал, %	
1	г. Москва	6,8	5,0	3,0	10,8
2	г. Санкт-Петербург	8,3	10,0	2,5	12,5
3	города с численностью населения более 1 млн. человек (кроме г. Москва и г. Санкт-Петербург)	5,2	5,0	0,4	10,0
4	города с численностью населения 500-1000 тыс. человек	5,8	5,0	0,0	13,5
5	города с численностью населения менее 500 тыс. человек	7,1	5,0	0,8	16,0

НЭО Центр"

https://statrielt.ru/statistika-rynka/statistika-na-01-07-2023g/korrektirovki-kommercheskoj-nedvizhimosti/3190-skidki-na-torg-utorgovanie-pri-prodazhe-i-arende-kommercheskoj-nedvizhimosti-na-01-07-2023-goda

Скидки на торг, уторгование при продаже и аренде коммерческой недвижимости на 01.07.2023 года

Категория: Корректировки рыночной стоимости коммерческих зданий и помещений (опубликовано 12.07.2023 г.)

Коэффициенты Скидки на торг при продаже и аренде - отношение цен сделок к ценам предложений коммерческой недвижимости.

на основе опроса участников рынка (собственников, инвесторов или их представителей), пользователей сайта Statrielt, проведенного за истекший квартал

№	Объекты недвижимости	Нижняя граница	Верхняя граница	Среднее значение по РФ [1]	По регионам [3]		
					А группа	Б группа	В группа
	А. При продаже объектов						
1	**Торговых** помещений и зданий с земельным участком	0,94	0,96	0,95	0,96	0,95	0,94
2	**Офисных** и других общественных помещений и зданий, в том числе автотехобслуживания и ремонта (СТО), с земельным участком	0,91	0,96	0,94	0,95	0,94	0,93
3	**Складских** помещений и зданий с земельным участком	0,91	0,96	0,94	0,95	0,94	0,93
4	**Производственных** помещений и зданий с земельным участком	0,76	0,92	0,85	0,88	0,86	0,82
5	**Сельскохозяйственных** зданий и строений на землях сельскохозяйственного назначения - в зависимости от приближенности к крупному центру сбыта с/х продукции, транспортной и инженерной инфраструктур	0,71	0,89	0,82	0,85	0,83	0,78
6	**Сооружений** с земельным участком - в зависимости от плотности застройки и возможности коммерческого использования объекта	0,67	0,89	0,80	0,84	0,81	0,76
7	**Комплексов (складских, производственных)** зданий, строений и сооружений на земельном участке	0,78	0,94	0,88	0,90	0,88	0,85
	Б. При аренде объектов						
8	**Торговых** помещений и зданий с земельным участком	0,95	0,97	0,96	0,97	0,96	0,95
9	**Офисных** и других общественных помещений и зданий	0,92	0,96	0,94	0,95	0,95	0,93
10	**Складских** помещений и зданий с земельным участком	0,92	0,97	0,95	0,96	0,96	0,94
11	**Производственных** помещений и зданий с земельным участком	0,82	0,93	0,88	0,91	0,89	0,86

01.07.2023

Примечание:

1. При достаточном аргументировании и обосновании заинтересованных сторон сделки размер скидки (коэффициент) может быть согласованно принят в пределах:
- нижняя граница - для объектов, расположенных на территории с низкой плотностью застройки, для объектов большой площади,
- верхняя граница - для объектов, расположенных на территории с высокой плотностью застройки, для объектов малой и средней площади, типичной для рынка.
2. Анализ объявлений сети интернет с предложениями объектов недвижимости Российской Федерации выявил влияние местоположения на некоторые корректировки рыночной стоимости: скидка на торг, сроки ликвидности.

По степени влияния местоположения на корректировки сформированы группы населенных пунктов и прилегающих к ним земель (с учетом уточнения от 02.06.2023 г.):
- А-группа: город Москва в пределах МКАД, Зеленоград и города-спутники Москвы: Балашиха, Королёв, Котельники, Красногорск, Люберцы, Мытищи, Реутов, Химки; г. Санкт-Петербург в пределах КАД; г. Сочи и города черноморского побережья Краснодарского края; г. Севастополь; г. Ялта, г. Алушта, г. Евпатория; а также земельные участки их прилегающих территорий,
- Б-группа: областные, республиканские и краевые города-центры с агломерациями и их города-спутники, расположенные в пределах 30-ти километровой зоны от регионального центра; территории Москвы и города Московской области, не вошедшие в А-группу, а также города Ленинградской области и другие города Российской Федерации с численностью населения более 50 тысяч человек, не вошедшие в А-группу; а также земельные участки их прилегающих территорий,
- В-группа: остальные города и населенные пункты Российской Федерации, не вошедшие в А-группу и Б-группу, а также земельные участки их прилегающих территорий.

Прибыль предпринимателя

Справочник расчета данных для оценки и консалтинга (СРД №32) под редакцией канд.техн.наук Е.Е. Яскевича, ООО "Научно-практический Центр Профессиональной Оценки (НЦПО), Москва 2023

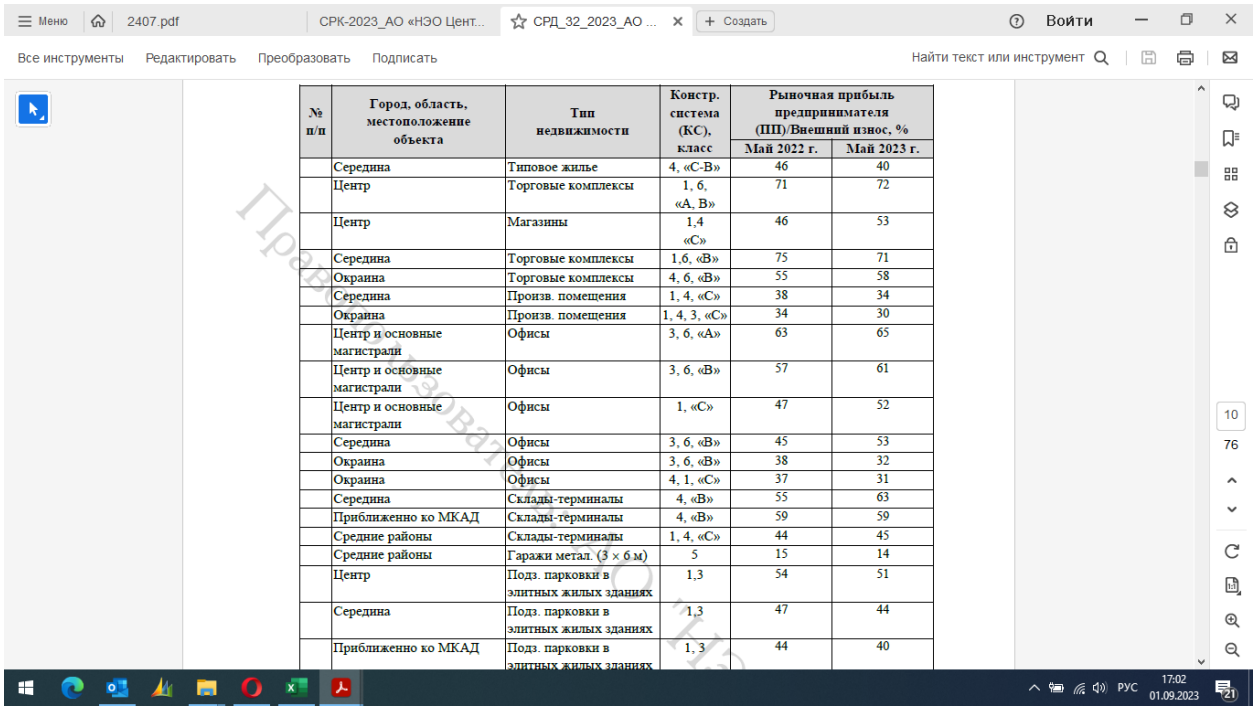

№ п/п	Город, область, местоположение объекта	Тип недвижимости	Констр. система (КС), класс	Рыночная прибыль предпринимателя (ПП)/Внешний износ, %	
				Май 2022 г.	Май 2023 г.
	Середина	Типовое жилье	4, «С-В»	46	40
	Центр	Торговые комплексы	1, б, «А, В»	71	72
	Центр	Магазины	1,4 «С»	46	53
	Середина	Торговые комплексы	1,б, «В»	75	71
	Окраина	Торговые комплексы	4, б, «В»	55	58
	Середина	Произв. помещения	1, 4, «С»	38	34
	Окраина	Произв. помещения	1, 4, 3, «С»	34	30
	Центр и основные магистрали	Офисы	3, б, «А»	63	65
	Центр и основные магистрали	Офисы	3, б, «В»	57	61
	Центр и основные магистрали	Офисы	1, «С»	47	52
	Середина	Офисы	3, б, «В»	45	53
	Окраина	Офисы	3, б, «В»	38	32
	Окраина	Офисы	4, 1, «С»	37	31
	Середина	Склады-терминалы	4, «В»	55	63
	Приближенно ко МКАД	Склады-терминалы	4, «В»	59	59
	Средние районы	Склады-терминалы	1, 4, «С»	44	45
	Средние районы	Гаражи метал. (3 × 6 м)	5	15	14
	Центр	Подз. парковки в элитных жилых зданиях	1,3	54	51
	Середина	Подз. парковки в элитных жилых зданиях	1,3	47	44
	Приближенно ко МКАД	Подз. парковки в элитных жилых зданиях	1, 3	44	40

Себестоимость строительства для офисной и торговой недвижимости

"Затраты на строительство объектов коммерческой и производственной недвижимости Часть 1 Слуцкая И.А. и Слуцкий А.А. от 01.02.2021 г.

https://tmpo.su/wp-content/uploads/2021/02/1-Затраты-на-строительство-объектов-коммерческой-и-производственной-недвижимости.-Часть-1.pdf"

Предположения о составе затрат

Предполагалось, что структура затрат на строительство объектов того или иного сегментов коммерческой недвижимости соответствует представленной в таблице ниже.

Страница **4** из **18**

Сегмент коммерческой недвижимости	Проектирование и согласования	Подключение к внешним коммуникациям	Внутренняя отделка и коммуникации	Внутреннее оборудование	Прибыль подрядных организаций	Мебель и специальные приспособления
Бизнес – центры	включено	включено	включено	включено	включено	нет
Торговые и торгово – развлекательные центры	включено	включено	включено	включено	включено	нет
Отели	включено	включено	включено	включено	включено	включено

Предварительные обсуждения с опытными коллегами показало, что обоснованность некоторых предположений может вызывать сомнения, в связи с чем их непротиворечивость обсуждается ниже.

Бизнес - центры

Данные о затратах на строительство 25 бизнес – центров представлены в таблицах и на графиках ниже.

	Наименование	Профиль	Расположение	Площадь, кв.м.	Затраты на строительство, включая коммуникации и оборудование, руб, включая НДС	Удельные затраты на строительство, включая коммуникации и оборудование, руб./кв.м., включая НДС
Нижняя ценовая категория						
1	Новая область	Бизнес - центр	Санкт - Петербург	22 000	1 000 000 000	45 455
2	У Невской ратуши	Бизнес – центр класс В	Санкт - Петербург	26 500	1 400 000 000	52 830
3	Останкино	Бизнес – парк класс А	Москва	46 000	3 100 000 000	67 391
4	Пермь Сити	Бизнес - центр А класс	Пермь	68 000	3 740 000 000	55 000
5	No name	Бизнес - центр А класса	Краснодар	110 000	5 500 000 000	50 000
6	Невская ратуша, 3я очередь	Бизнес - центр	Санкт - Петербург	164 000	12 000 000 000	73 171
7	Тверь Сити	Бизнес - центр	Тверь	180 000	7 500 000 000	41 667
Средняя ценовая категория						
8	Колди в Жуковом проезде	Бизнес – центр класс А	Москва	35 000	4 000 000 000	114 286

Страница **5** из **18**

Общие данные о затратах на строительство объектов коммерческой недвижимости разных сегментов

В настоящее время источниками данных о затратах на строительство объектов коммерческой недвижимости являются

1. справочники удельных показателей цен строительства (НЦС, КоИнвест и др.);
2. данные подрядных организаций, публикуемые на их сайтах и в иных общедоступных местах.

Например, в соответствии с Укрупненными нормативы цены строительства НЦС 81-02-02-2020. Сборник № 02. Административные здания, норматив удельной цены строительства административных зданий находится в интервале 44 300 – 66 400 руб./кв.м. общей площади, включая НДС (см. график ниже).

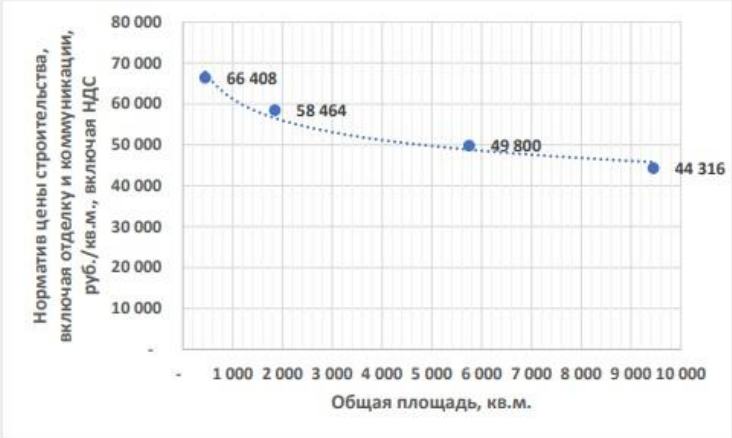

Здесь обратим внимание на довольно ярко выраженное снижение удельной цены с ростом площади. Тем не менее, имеет место явный выход тренда на плато – замедление темпа снижения удельного показателя по мере роста площади.

Тем не менее, приведённые цифры соответствуют административному классу зданий – наиболее низкому классу качества офисных объектов – В/С. Данные, релевантные для более совершенных офисных объектов класса А/В+ в справочнике отсутствуют. Помимо этого, справочник НЦС определяет только самый минимум затрат строительства, на которые можно ориентироваться даже для административного класса зданий, поскольку предназначен для использования в определении цен государственных и муниципальных строительных контрактов.

Справочник КоИнвест, по всей видимости, более приближён к рыночным реалиям, например, в части разнообразия объектов - аналогов, но явно в недостаточной степени, и к его данным имеется масса нареканий, помимо его дороговизны.

Данные, же получаемые из второго источника – информация подрядных организаций, зачастую являются противоречивыми и вводящими в заблуждение, вследствие чего относиться к ним следует с большой осторожностью. Например, в таких данных часто приводятся цифры по принципу «не менее» / «от», включающие в себя только половину (и менее) от итоговых затрат, которые не имеют с реальностью вообще ничего общего.

Ниже представлены данные трёх источников о затратах на строительство объектов коммерческой недвижимости, не имеющие принципиальных противоречий и вызывающие у нас доверие.

1. По данным компании «Ферро-Строй» на начало 2021 года себестоимость строительства объектов коммерческой недвижимости находится на уровне 55 - 100 тыс. руб., в зависимости от типа и назначения объекта [1].
2. По данным компании ПСК «Аркада – М» полные удельные затраты на строительство коммерческой недвижимости (с учётом внутренней отделки и коммуникаций, но без учёта подключения внешних коммуникаций) лежат в интервале 45 000 – 70 000 руб./кв.м. [2] (см. табл. ниже, расчёты авторов))

	Удельные затраты на строительство объектов коммерческой недвижимости под ключ, руб./кв.м.	
	минимум	**максимум**
Коробка (металлический, монолитный железобетонный или сборный железобетонный каркас) и внутренние коммуникации	25 000	36 000
Отделка (класс С, В, А)	21 000	33 000
Итого	**46 000**	**69 000**

3. По данным СК «Инновационные конструкции» [3] затраты на строительство отелей с учётом внутренней отделки лежат в очень широких пределах (см. табл. ниже).

	Затраты на строительство отеля, включая внутренние сети и отделку, руб./кв.м.
без привязки к требованиям операторов	около 40 000
с учётом требований операторов	100 000 – 150 000 и более

Обобщение представленных данных показано на графике ниже.

[1] Почему строить стало дороже. Компания «Ферро-Строй» обозначила три фактора роста себестоимости строительства, CRE, 29.01.2021, https://www.cre.ru/news/82516?fbclid=IwAR0Wtnfi3Vyz5-QZDUvj6RkcHCtRgqpTajeQ5sW55rvHqN_K6YJBnNIAneY

[2] ПСК «Аркада – М» (2021), Стоимость строительства зданий, http://vashproect.ru/index/stoimost_stroitelstva/0-115

[3] СК Инновационные конструкции (2021), Строительство гостиниц под ключ, https://iconstr.ru/katalog-soorujenii/kommercheskie-sooruzheniya/gostiniczyi.html

9	Штаб - квартира Концерна Крост	Бизнес - центр	Москва	28 000	3 000 000 000	107 143
10	Аэропорт Сити	Бизнес - центр	Санкт - Петербург	56 000	6 500 000 000	116 071
11	на ул. Двинцев	Бизнес - центр	Москва	120 000	12 000 000 000	100 000
12	Kazan Rivier Tower	Бизнес - центр	Казань	150 000	15 500 000 000	103 333
13	Сити One	Бизнес - центр	Москва - Сити	170 000	20 000 000 000	117 647
14	ICity	Бизнес - центр	Москва - Сити	175 000	20 000 000 000	114 286
15	Прокшино	Бизнес - квартал	Новая Москва	177 000	17 300 000 000	97 740
16	Штаб квартира Роскосмоса	Бизнес - центр	Москва	250 000	25 000 000 000	100 000
17	No name	Бизнес - центр	Москва - Сити	300 000	30 000 000 000	100 000
18	Ростех - Сити	Бизнес парк	Москва	1 000 000	90 000 000 000	90 000
Верхняя ценовая категория						
19	Beetle	Бизнес - центр	Москва	12 000	2 000 000 000	166 667
20	Штаб квартира JetBrains	Бизнес центр А класс	Санкт - Петербург	30 000	6 000 000 000	200 000
21	San Gally Park	Бизнес - центр	Санкт - Петербург	61 000	11 000 000 000	180 328
22	Stone Towers	Бизнес - центр	Москва	70 000	14 000 000 000	200 000
23	на Грузинском Валу	Бизнес центр класса А по стандарту BREEAM	Москва	92 000	12 000 000 000	130 435
24	Штаб квартира Яндекс	Бизнес - центр	Москва	170 000	35 000 000 000	205 882
25	Штаб квартира РЖД	Бизнес - центр	Москва	450 000	72 000 000 000	160 000

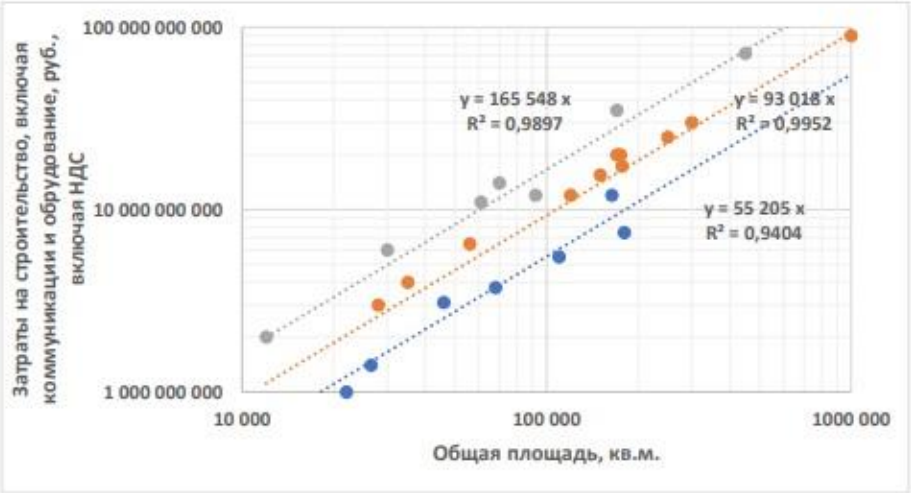

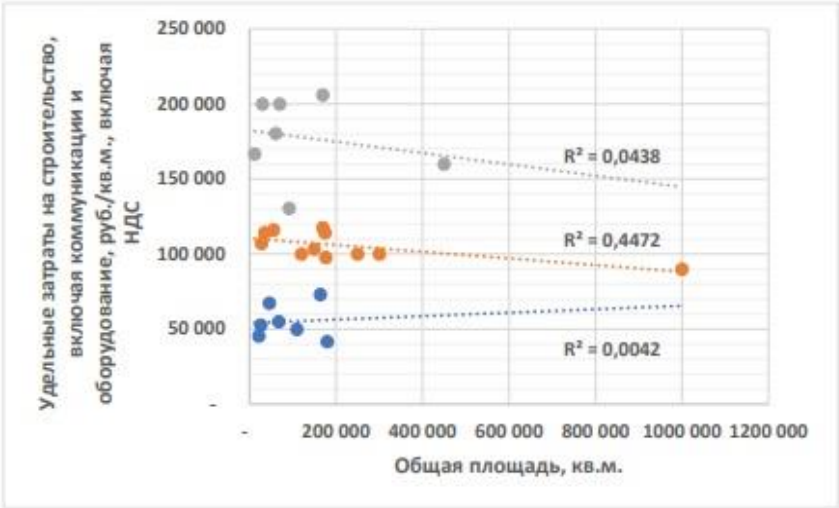

	Удельные затраты на строительство, включая коммуникации и оборудование, руб./кв.м., включая НДС		
	Нижняя ценовая категория	**Средняя ценовая категория**	**Верхняя ценовая категория**
Минимум	41 667	90 000	130 435
Среднее	**55 073**	**105 501**	**177 616**
Медиана	**52 830**	**103 333**	**180 328**
Максимум	73 171	117 647	205 882
Счёт	7	11	7

Как видно, рыночные данные отчётливо дискретизированы - имеет место три ценовых категории удельных затрат.

Все три выборки, соответствующие этим ценовым категориям, являются однородными, что подтверждается в целом приемлемыми значениями ошибок аппроксимации (см. таблицу ниже), а полученные значения наиболее вероятных удельных затрат – не случайными с вероятностью около 100%.

Ценовая тенденция	**Ошибка аппроксимации**	
	средняя	**максимальная**
нижняя	16% [4]	32%
средняя	12%	21%
верхняя	13%	27%

Все наиболее вероятные значения удельных затрат хорошо согласуются с общими данными об интервалах удельных затрат представленными выше. Тем не менее, полученные результаты явно дискретизированы. При этом:

- объекты нижней ценовой категории, скорее всего, можно определить преимущественно как объекты относительно не высокого административно – офисного класса, несмотря на то что часть из них позиционируется как бизнес – центры класса А (что вызывает серьёзные сомнения);

[4] Строго говоря, это значение на 1% выходит за рамки разумного – 15%, что обусловлено самым низким значением удельных затрат на проекте Тверь – Сити. Однако, для решения поставленной здесь задачи, такое малое отклонение, по нашему мнению, не является существенным.

Доля СМР в общей стоимости строительства объекта

Данные открытых источников: http://psb-energo.ru/publ/stati_po_smetnomu_delu/stroitelnye_raboty/sostav_i_struktura_smetnoj_stoimosti_stroitelstva_i_stroitelno_montazhnykh_rabot/3-1-0-17

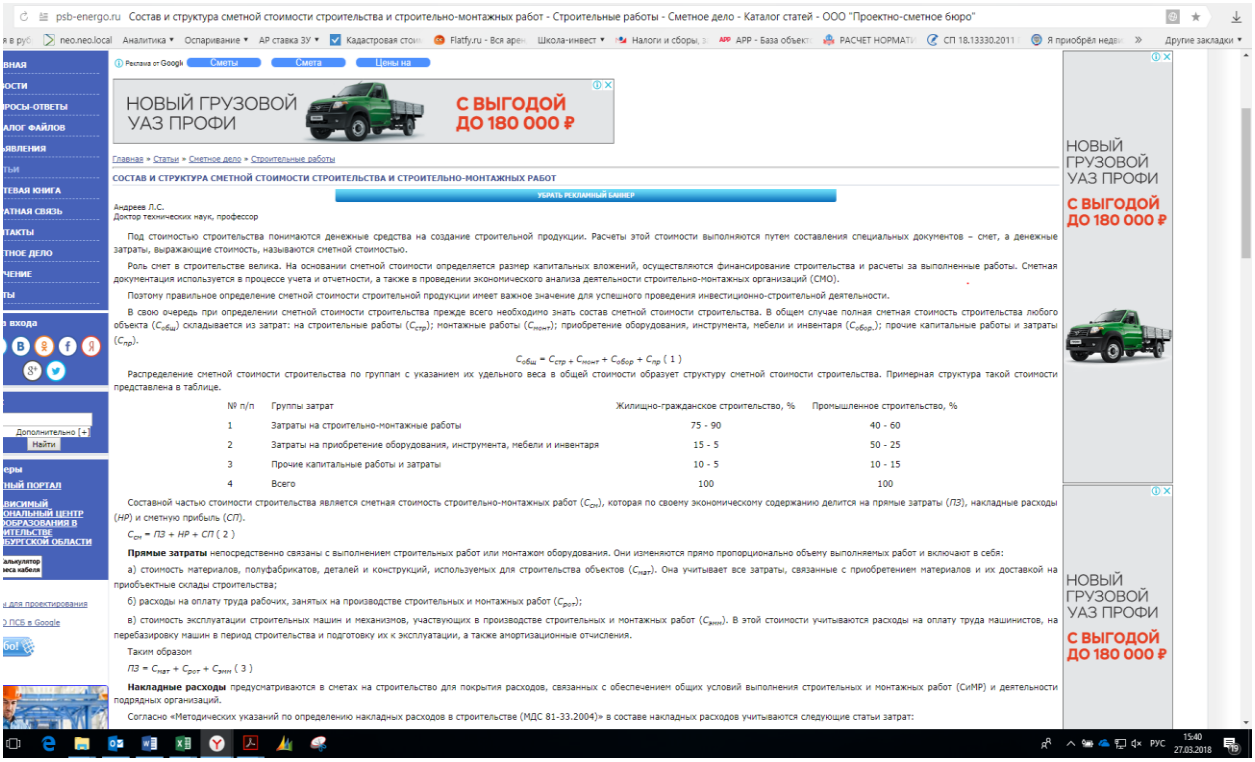

psb-energo.ru Состав и структура сметной стоимости строительства и строительно-монтажных работ - Строительные работы - Сметное дело - Каталог статей - ООО "Проектно-сметное бюро"

Главная » Статьи » Сметное дело » Строительные работы

СОСТАВ И СТРУКТУРА СМЕТНОЙ СТОИМОСТИ СТРОИТЕЛЬСТВА И СТРОИТЕЛЬНО-МОНТАЖНЫХ РАБОТ

Андреев Л.С.
Доктор технических наук, профессор

Под стоимостью строительства понимаются денежные средства на создание строительной продукции. Расчеты этой стоимости выполняются путем составления специальных документов – смет, а денежные затраты, выражающие стоимость, называются сметной стоимостью.

Роль смет в строительстве велика. На основании сметной стоимости определяется размер капитальных вложений, осуществляются финансирование строительства и расчеты за выполненные работы. Сметная документация используется в процессе учета и отчетности, а также в проведении экономического анализа деятельности строительно-монтажных организаций (СМО).

Поэтому правильное определение сметной стоимости строительной продукции имеет важное значение для успешного проведения инвестиционно-строительной деятельности.

В свою очередь при определении сметной стоимости строительства прежде всего необходимо знать состав сметной стоимости строительства. В общем случае полная сметная стоимость строительства любого объекта ($С_{общ}$) складывается из затрат: на строительные работы ($С_{стр}$); монтажные работы ($С_{монт}$); приобретение оборудования, инструмента, мебели и инвентаря ($С_{обор}$); прочие капитальные работы и затраты ($С_{пр}$).

$$С_{общ} = С_{стр} + С_{монт} + С_{обор} + С_{пр} \quad (1)$$

Распределение сметной стоимости строительства по группам с указанием их удельного веса в общей стоимости образует структуру сметной стоимости строительства. Примерная структура такой стоимости представлена в таблице.

№ п/п	Группы затрат	Жилищно-гражданское строительство, %	Промышленное строительство, %
1	Затраты на строительно-монтажные работы	75 - 90	40 - 60
2	Затраты на приобретение оборудования, инструмента, мебели и инвентаря	15 - 5	50 - 25
3	Прочие капитальные работы и затраты	10 - 5	10 - 15
4	Всего	100	100

Составной частью стоимости строительства является сметная стоимость строительно-монтажных работ ($С_{см}$), которая по своему экономическому содержанию делится на прямые затраты (*ПЗ*), накладные расходы (*НР*) и сметную прибыль (*СП*).

$$С_{см} = ПЗ + НР + СП \quad (2)$$

Прямые затраты непосредственно связаны с выполнением строительных работ или монтажом оборудования. Они изменяются прямо пропорционально объему выполняемых работ и включают в себя:

а) стоимость материалов, полуфабрикатов, деталей и конструкций, используемых для строительства объектов ($С_{мат}$). Она учитывает все затраты, связанные с приобретением материалов и их доставкой на приобъектные склады строительства;

б) расходы на оплату труда рабочих, занятых на производстве строительных и монтажных работ ($С_{рот}$);

в) стоимость эксплуатации строительных машин и механизмов, участвующих в производстве строительных и монтажных работ ($С_{маш}$). В этой стоимости учитываются расходы на оплату труда машинистов, на перебазировку машин в период строительства и подготовку их к эксплуатации, а также амортизационные отчисления.

Таким образом

$$ПЗ = С_{мат} + С_{рот} + С_{маш} \quad (3)$$

Накладные расходы предусматриваются в сметах на строительство для покрытия расходов, связанных с обеспечением общих условий выполнения строительных и монтажных работ (СиМР) и деятельности подрядных организаций.

Согласно «Методических указаний по определению накладных расходов в строительстве (МДС 81-33.2004)» в составе накладных расходов учитываются следующие статьи затрат:

Корректировка на местоположение

www.cian.ru

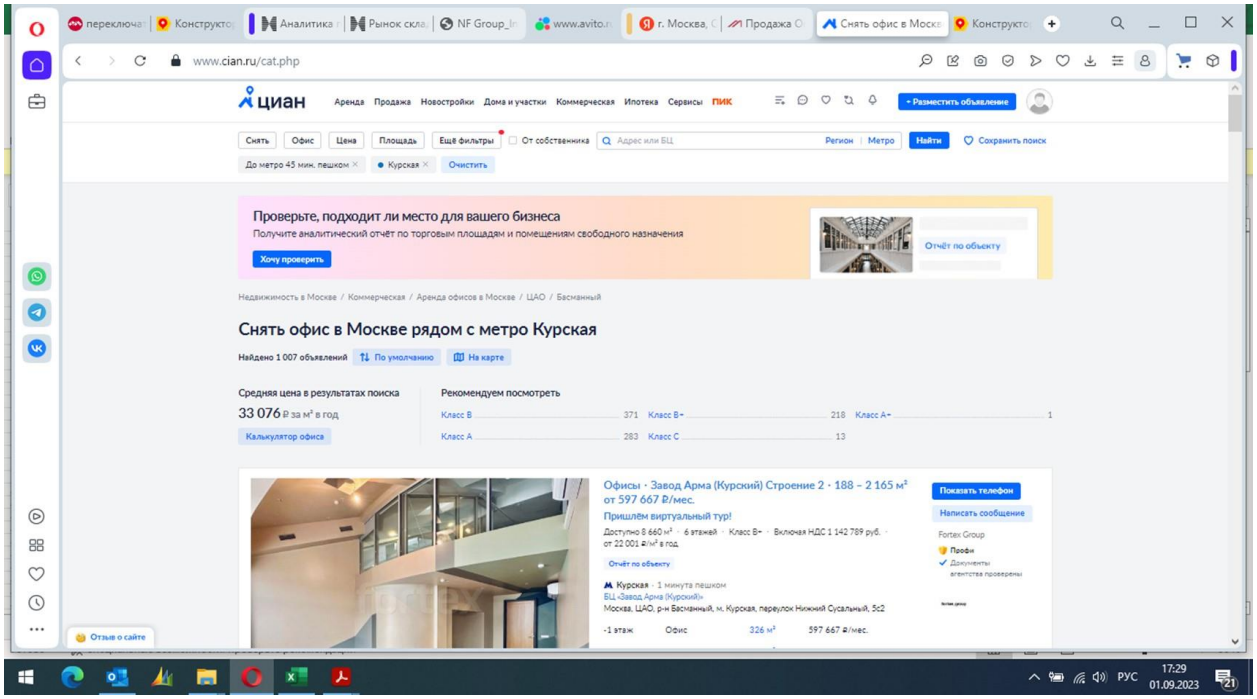

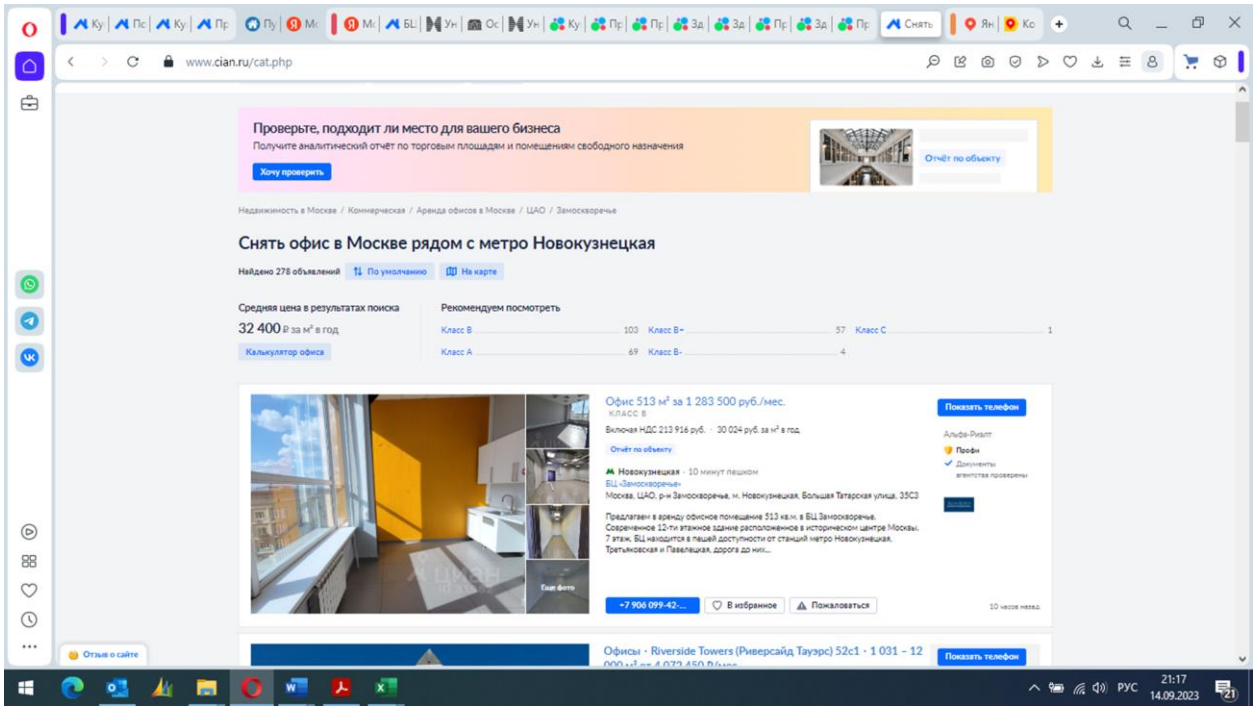

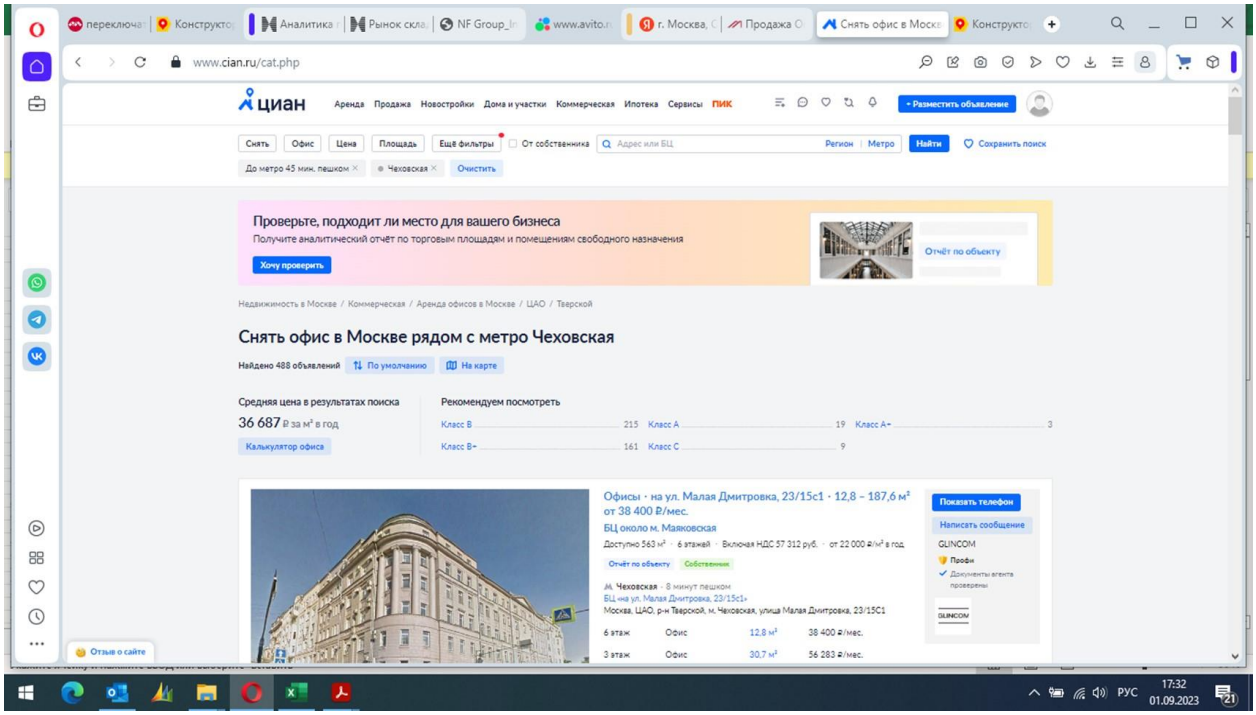
www.cian.ru/cat.php
Проверьте, подходит ли место для вашего бизнеса
Получите аналитический отчёт по торговым площадям и помещениям свободного назначения
Хочу проверить
Снять офис в Москве рядом с метро Чеховская
Найдено 488 объявлений
Средняя цена в результатах поиска
36 687 ₽ за м² в год
Рекомендуем посмотреть
Офисы · на ул. Малая Дмитровка, 23/15с1 · 12,8 – 187,6 м²
от 38 400 ₽/мес.
БЦ около м. Маяковская
Показать телефон
Написать сообщение
GLINCOM
17:32
01.09.2023

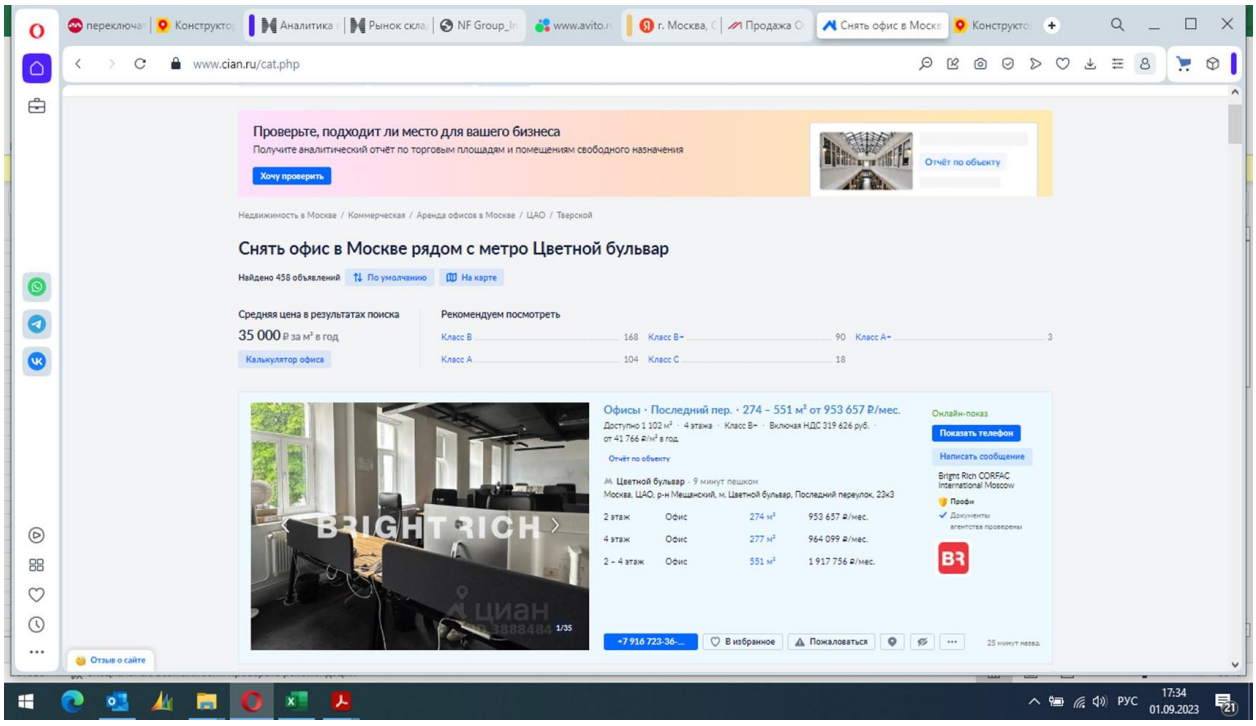
www.cian.ru/cat.php
Проверьте, подходит ли место для вашего бизнеса
Получите аналитический отчёт по торговым площадям и помещениям свободного назначения
Хочу проверить
Снять офис в Москве рядом с метро Цветной бульвар
Найдено 458 объявлений
Средняя цена в результатах поиска
35 000 ₽ за м² в год
Рекомендуем посмотреть
Офисы · Последний пер. · 274 – 551 м² от 953 657 ₽/мес.
Показать телефон
Написать сообщение
BRIGHT RICH
17:34
01.09.2023

Корректировка на удаленность объекта от метро

Экономический научный журнал "Оценка инвестиций". Справочник типовых рыночных корректировок для рынка недвижимости г. Москвы и Московской области. Выпуск №3. Под редакцией - к.э.н. Лекаркиной Н.К. Дата выпуска - 2022 г.

Корректировка на местоположение для г. Москвы. Выпуск 3

Перейти к списку корректировок

Экономический научный журнал «Оценка инвестиций»
Справочник типовых рыночных корректировок для рынка недвижимости г. Москвы и Московской области
Выпуск №3

Автор - Барамзин Н.К.
Под редакцией - к.э.н. Лекаркиной Н.К.
Дата выпуска - 2020 г.
Период применения корректировки - 2020 г.
Регион применимости: г. Москва
Область применения - для коммерческой недвижимости и земельных участков
Возможность модификации - допускается

Расположение объектов в пределах городов существенно влияет на их стоимость. Фактически это учет престижности и востребованности того или иного района города, оценка его удаленности от административных центров и других центров притяжения, а также учет ряда неочевидных характеристик локаций, которые в совокупности оказывают значительное влияние на рынке недвижимости.

Местоположение объектов недвижимости в Москве, как правило, может определяться с использованием следующих данных:

1. *нахождением объектов в территориально-ценовых зонах:*
   - *принадлежностью к административному округу, району и т.п.;*
   - *удаленностью от центра города (обычно за центр Москвы принимается, так называемый, нулевой километр);*
   - *другие формы выделения значимости городских локаций.*

2. *нахождением объектов внутри территориально-ценовых зон:*
   - *удаленностью от станций метрополитена;*
   - *удаленностью от ж/д станций;*
   - *другие формы выделения значимости городских локаций внутри территориально-ценовых зонах.*

Для расчета корректировки на местоположение используются различные методы и аналитические данные: метод парных продаж; данные аналитических агентств; метод ранжирования факторов; метод соотношения кадастровых стоимостей и др. Применение того или иного метода обосновывается оценщиком в каждом конкретном случае в зависимости от особенностей сегмента рынка объекта оценки и характеристик оцениваемого объекта.

В общем случае корректировка на местоположение представляет собой произведение двух составляющих:

$$K_{местоп} = K_{терр} \times K_{удаление}, \text{ где}$$

$K_{терр}$ – *корректировка на местоположение (на нахождение объектов в территориально-ценовых зонах);*
$K_{удаление}$ – *корректировка на местоположение (нахождением объектов внутри территориально-ценовых зон).*

Корректировка на местоположение (на нахождение объектов в территориально-ценовых зонах).

Для определения $К_{терр}$ для условий г. Москвы автором были разработаны Ценовые индексы, соответствующие местоположению станций метрополитена (далее ЦИС – ценовой индекс станции метро), сформированные в процессе аналитической работы с базами данных недвижимости различных типов. Индексы станций метрополитена отражают ценовую характеристику приближенной к конкретной станции городской локации. Ценовые индексы представлены ниже в табл. 1.

Автор рекомендует выбирать ближайшую станцию метро (для этого следует использовать картографические сервисы и измерять расстояние до станции метро в режиме построения маршрутов пешим ходом). Если объект оценки или объект аналог расположены на равнозначном удалении от нескольких станций метрополитена (что характерно для центральной части города), а их индексы значительно отличаются, то целесообразно использовать средневзвешенный индекс нескольких ближайших станций.

Рекомендуемая схема применения поправки на местоположение на основе индексов.

1. Выбирается индекс ближайшей к объекту оценки и к объектам аналогам станции метрополитена из табл. 1.
2. Рассчитывается корректировка по формуле:

$$К_{терр} = И_{оо} \div И_{оа}, \text{ где}$$

$К_{терр}$ – *корректировка на местоположение, рассчитанная по индексу станции метро;*
$И_{оо}$ – *индекс станции метро ближайшей к объекту оценки;*
$И_{оа}$ - *индекс станции метро ближайшей к объекту аналогу.*

Корректировка на местоположение (на удаленность от станций метрополитена).

Корректировка $К_{метро}$ на удаление от метро рассчитывается с использованием данных, приведенных в табл.2. Для определения времени пешего хода следует использовать картографические сервисы и измерять расстояние до станций метро в режиме построения маршрутов пешим ходом, которые учитывают наличие таких препятствий на пути, как пешеходные переходы, светофоры и т.п. В диапазоне 15 минут используются заданные значения корректировки. В случае если, удаленность от метро превышает 15 минут пешего хода, применяется расчетная формула:

$$К_{метро} = 0{,}90 – (0{,}005 \times Т_{дм}), \text{ где}$$

$К_{метро}$ – *корректировка на удаление от станции метрополитена;*
$Т_{дм}$ – *число дополнительных минут пешего хода до станции метрополитена свыше 15 минут.**

*Представляется, что разумное удаление для пешей доступности объектов недвижимости от станций метро должно ограничиваться 30-35 минутами.

Корректировка на площадь

Справочник оценщика недвижимости-2022. "Земельные участки. Часть 2". Нижний Новгород, 2022 г. Лейфер Л.А.

Справочник оценщика недвижимости-2022. Земельные участки. Часть II. Полная версия (по состоянию на 2021 г.)

Корректирующие коэффициенты на фактор масштаба для цен земельных участков. Данные по г.Москва.

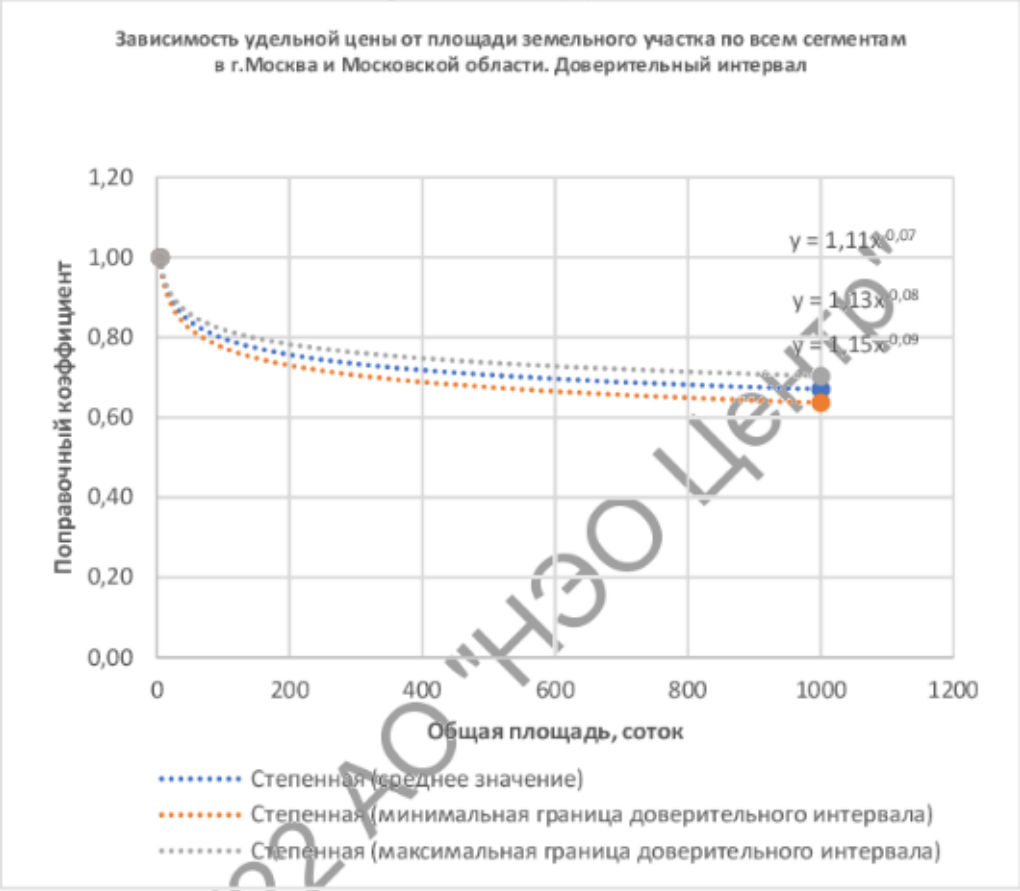

Рис. 23[11]

830/22 АО "НЭО Центр"

Корректировка на линию домов

https://statrielt.ru/statistika-rynka/statistika-na-01-07-2023g/korrektirovki-stoimosti-zemli/3208-na-krasnuyu-liniyu-zemelnykh-uchastkov-korrektirovki-na-01-07-2023-goda

на Красную линию земельных участков - корректировки на 01.07.2023 года

Категория: Корректировки рыночной стоимости земельных участков (опубликовано 12.07.2023 г.)

- корректировки рыночной стоимости земельных участков на местоположение по отношению к Красной линии - коэффициенты, выражающие отношения удельных цен предложений земельных участков, расположенных на второй и дальше от улицы линий застройки (или внутри квартала), к удельным ценам предложений объектов, расположенных на линии застройки (Красной линии) улицы (проспекта, площади) с выходом на "красную линию", а также отношения цен предложений объектов, расположенных на второстепенной улице населенного пункта, или внутри земельного массива, к ценам предложений объектов, расположенных на магистральной (транзитной или выездной из города (поселка) с прямым выходом на магистральную улицу, автодорогу.

К расчету приняты цены при сопоставимых характеристиках: назначении, разрешенном использовании, наличии коммуникаций, общей площади.

Итоги расчета СтатРиелт на основе актуальных рыночных данных за истекший квартал

№	Земельный участок (категории, разрешенного использования)	Нижняя граница	Верхняя граница	Среднее значение
1	**Земли населенных пунктов** под торговые, офисные и другие общественные и производственные здания и сооружения коммерческого назначения	0,76	0,91	0,83
2	Земли населенных пунктов под многоквартирное строительство	0,98	1,06	1,02
3	**Земли промышленности**, транспорта, связи и иного специального назначения)	0,91	0,98	0,95
4	**Сельскохозяйственного назначения** (по отношению к участку, смежному с подъездной дорогой с твердым покрытием)	0,77	1,00	0,88
5	Сельскохозяйственного назначения с возможностью изменения категории (по отношению к участку, смежному с подъездной дорогой с твердым покрытием)	0,86	1,00	0,92

Уровень вакантности

https://nikoliers.ru/analytics/i-polugodie-2023-moskva-torgovye-tsentry/

Nikoliers

I полугодие 2023 г. | Москва
Рынок торговой недвижимости. Торговые центры 2

Таблица 1
Основные индикаторы рынка

Источник: Nikoliers

	II кв. 2020	II кв. 2021	II кв. 2022	II кв. 2023*
Объем существующих площадей на конец периода, млн кв. м	7,6	7,8	8,0	8,0
Новое предложение за период, тыс. кв. м	283,0	65,5	25,5	5,3
Количество открытых ТЦ, штук	4	6	3	1
Уровень вакантности, %	10,2	10,5	13,0	13,5
Обеспеченность площадями, кв. м на 1 000 человек**	599	613	616	613

**С I кв. 2023 г. применяется новая методика расчета объема существующих площадей и обеспеченности площадями (скорректирован охват по городам-спутникам Москвы).*
***Данные за 2022-2023 гг. были скорректированы с учетом итогов Всероссийской переписи населения, состоявшейся в октябре-ноябре 2021 года.*

https://kf.expert/publish/rynok-torgovoj-nedvizhimosti-moskva-1-kvartal/



Основные показатели*	
Общее предложение действующих объектов (площадь общая/арендопригодная), млн м²	14,5/7,4
Введено в эксплуатацию в I кв. 2023 г. (площадь общая/арендопригодная), тыс. м²	33,0/27,0
Планируется к вводу в эксплуатацию до конца 2023 г. (площадь общая/арендопригодная), тыс. м²	≈299,6/≈176,6
Доля вакантных площадей, %	14,5% (+1,2 п. п.)**
Условия аренды в торговых центрах Москвы***:	
торговая галерея, руб./м²/год	0–180 000
якорные арендаторы, руб./м²/год	0–50 000
Операционные расходы:	
торговая галерея, руб./м²/год	6 000–15 000
якорные арендаторы, руб./м²/год	1 500–3 000
Обеспеченность жителей Москвы качественными торговыми площадями, м²/1 000 жителей	582

* В таблице приведены показатели только по качественным профессиональным торговым объектам. Профессиональный торговый центр – одно или группа архитектурно согласованных зданий, объединенных общей концепцией и единым управлением

** Изменение по сравнению с показателем за I кв. 2022 г.

*** Верхние границы арендных ставок относятся к наиболее успешным и востребованным торговым центрам Москвы

Источник: NF Group Research, 2023

2

https://www.cmwp.ru/cwiq/reviews/analiticheskie-materialy/marketbeat/

ТОРГОВАЯ НЕДВИЖИМОСТЬ

- Оборот розничной торговли и индекс потребительской уверенности демонстрируют положительную динамику. Пока она в основном связана с эффектом низкой базы прошлого года.
- По итогам 2 квартала 2023 года на московском рынке торговой недвижимости было введено 27 тыс. кв. м. Ввод в эксплуатацию крупных проектов откладывается. Строительная активность остается сдержанной как в Москве, так и в регионах.
- На текущий момент суммарная доля вакантных площадей в торговых центрах Москвы составляет 13%, из них на потенциальную вакансию приходится менее 1% - это площади международных операторов, временно приостановивших работу в России.
- Потребители все чаще склонны доверять отечественным маркам, а готовность к изменению набора привычной продуктовой корзины может послужить дополнительным стимулом роста для российских производителей.
- Локальные и ближневосточные бренды активно расширяют ассортиментную матрицу и открывают мультибрендовые магазины.

https://statrielt.ru/statistika-rynka/statistika-na-01-07-2023g/korrektirovki-kommercheskoj-nedvizhimosti/3182-effektivnost-zapolnyaemost-arendoprigodnykh-ploshchadej-kommercheskikh-zdanij-i-pomeshchenij-na-01-07-2023-goda

Эффективность (заполняемость) арендопригодных площадей коммерческих зданий и помещений на 01.07.2023 года

Категория: Корректировки рыночной стоимости коммерческих зданий и помещений (опубликовано 12.07.2023 г.)

Коэффициент фактического использования арендопригодных площадей коммерческих зданий и помещений показывает рыночную (фактическую) степень заполняемости арендопригодных площадей. Учитывает сложившиеся на рынке вакансии арендопригодных площадей и недоборы арендной платы.

Определяется как отношение среднеквартальной фактически используемой площади к среднеквартальной арендопригодной площади.

Различие значений нижней и верхней границ обусловлено различием технических параметров (общая площадь, высота этажа, этажность, конструкция и качество), местоположением (транспортного и пешеходного трафика, красная линия, престижность окружения). Чем меньше площади, выше качество здания, выгоднее местоположение, тем выше значение коэффициента (верхняя граница). И наоборот, большие площади и низкое качество здания, непрестижное местоположение, низкая плотность застройки окружающей территории дают низкие значения коэффициентов (нижняя граница).

по опросу участников рынка (арендодателей и их представителей), пользователей сайта Statrielt,на основе актуальных рыночных данных за истекший квартал

№	Объекты	Нижняя граница	Верхняя граница	Среднее значение
1	Торговые помещения и здания	0,78	0,88	**0,84**
2	Офисные и другие общественные помещения и здания	0,70	0,80	**0,76**
3	Складские помещения и здания	0,79	0,92	**0,87**
4	Производственные помещения и здания	0,66	0,88	**0,78**

* - нижняя граница – для объектов большой площади, для объектов, расположенных на территории с низкой плотностью застройки;

** - верхняя граница – для объектов малой и средней площади, для объектов, расположенных на территории с высокой плотностью застройки.

Коэффициент капитализации для торговой недвижимости

https://statrielt.ru/statistika-rynka/statistika-na-01-07-2023g/korrektirovki-kommercheskoj-nedvizhimosti/3179-koeffitsienty-kapitalizatsii-ob-ektov-kommercheskoj-nedvizhimosti-na-01-07-2023-goda

Коэффициенты капитализации объектов коммерческой недвижимости на 01.07.2023 года

Категория: Корректировки рыночной стоимости коммерческих зданий и помещений (опубликовано 12.07.2023 г.)

Коэффициенты капитализации объектов коммерческой недвижимости выражают отношение расчетного годового дохода от сдачи в аренду объектов коммерческой недвижимости к расчетной рыночной стоимости, рассчитанные на основе рыночных данных за истекший квартал.

Определены на основе анализа рыночной информации о доходных объектах, по которым известны арендные ставки, цены предложений продажи и основные технические характеристики.

Годовой доход рассчитан исходя из рыночных арендных ставок и площадей за вычетом рыночных расходов, усредненных налогов и отчислений. Расчетная рыночная стоимость определена исходя из цен предложений продажи за вычетом скидок на торг.

Нижняя и верхняя границы значений обусловлены различием технических параметров (общая площадь, высота этажа, конструкция и качество), различием в местоположении (пересечение транспортных и пешеходных потоков, проходные места, красная линия, престижность окружения, плотность застройки). Чем меньше площади, выше качество здания, выгоднее местоположение, тем ниже значение коэффициента капитализации для объектов. И наоборот, большие площади и низкое качество здания, непрестижное местоположение, низкая плотность застройки окружающей территории дают более высокие значения коэффициентов.

Суть коэффициента капитализации в том, что он отражает риски инвестора, связанные с владением недвижимостью (см.Структура рисков при инвестировании в недвижимость) в определенный момент времени. Чем выше риски, тем больше коэффициент капитализации.

Итоги расчетов Statrielt на основе рыночных данных за истекший квартал

Объекты	Объекты недвижимости высокого класса качества (A+, A) в отличном или очень хорошем тех состоянии Москвы, Санкт-Петербурга, районных городов-центров Московской и Ленинградской областей, городов-миллионников, краевых, областных и республиканских городов-центров, расположенные в плотной застройке города на красной линии улицы с высоким автомобильным и/или пешеходным трафиком	Среднее значение	Объекты недвижимости низкого класса качества (C, D) в удовлетворительном тех состоянии крупных, средних и малых городов, районных центров субъектов Российской Федерации (за исключением районных центров Московской и Ленинградской областей), расположенные на второй линии улицы (внутри квартала) с низким автомобильным и/или пешеходным трафиком
Торговые помещения и здания	0,08	**0,09**	0,11
Офисные и другие общественные помещения и здания	0,11	**0,14**	0,18
Складские помещения и здания	0,09	**0,11**	0,14
Производственные помещения и здания	0,14	**0,17**	0,24

01.07.2023

Примечания:

1. При достаточном аргументировании и обосновании заинтересованных сторон сделки коэффициент может быть согласованно принят в пределах:

2. В интервале между нижним и средним значениями находятся объекты коммерческой недвижимости Москвы, Санкт-Петербурга, районных городов-центров Московской и Ленинградской областей, городов-миллионников, краевых, областных и республиканских городов-центров в плотной застройке города

В интервале между средним и верхним значениями находятся объекты коммерческой недвижимости малых и крупных городов, районных центров субъектов Российской Федерации (за исключением районных центров Московской и Ленинградской областей).

https://nikoliers.ru/analytics/i-polugodie-2023-moskva-investitsii/

Таблица 1
Основные индикаторы рынка

Источник: Nikoliers

	П1 2021	П1 2022	П1 2023
Общий объем инвестиций*, $ млн	779	925	3 149
Общий объем инвестиций*, млрд руб.	55	66	242
Ставки капитализации в Москве, «прайм», %			
Офисная недвижимость	9–9,5	10-11	10–11
Торговая недвижимость	9-10	10-11	10–11
Складская недвижимость	10,5–11,5	11-13	11–13

*Сборник рыночных корректировок (СРД-3**2**) под редакцией канд.техн.наук Е.Е. Яскевича, ООО "Научно-практический Центр Профессиональной Оценки (НЦПО), Москва ноябрь 202**3***

СРД-32, май 2023 г.

1.9. Диапазоны коэффициентов капитализации, полученных методом рыночной экстракции

Использование: при проведении расчетов в доходном подходе для недвижимости.

Таблица 1.9.1

Диапазоны коэффициентов капитализации для Москвы, %

№ п/п	Наименование	Класс А	Класс В	Класс С
1	Офисные помещения	6,5...7,5	6,3...8,3	7,2...7,4
2	Торговые помещения	9,4...10,9	9,3...10,7	9,5...10,5
3	Производственные помещения	10,2...11,8	10,9...12,3	11,0...12,0

Правооб

ПРИЛОЖЕНИЕ 5

АКТ ОСМОТРА

Заказчик:

ООО "ВЕЛЕС ТРАСТ" Д. У. ЗПИФ Недвижимости "АТРИУМ"

Исполнитель:

АО "НЭО Центр"

ДОВЕРИЕ. ПАРТНЕРСТВО. РЕЗУЛЬТАТ.

АКТ ОСМОТРА ОБЪЕКТОВ НЕДВИЖИМОГО ИМУЩЕСТВА

"20" сентября 2023 г.

В соответствии с Заданием на оценку №22 от 05.09.2023 г . к Договору № ОА-АХ-0178/14 от 20 февраля 2014 г. об оценке имущества, составляющего Закрытый Паевой Инвестиционный Фонд Недвижимости "АТРИУМ", между ООО "ВЕЛЕС ТРАСТ" Д.У. ЗПИФ Недвижимости "АТРИУМ" и АО "НЭО Центр"

Я, Крестина Елена Афонасьевна, представитель АО "НЭО Центр", совместно с представленным ниже представителем на объекте

_____

(должность)

_____

(фамилия, инициалы)

произвела осмотр недвижимого имущества:

- часть земельного участка площадью 213,44 кв. м, кадастровый номер 77:01:0003004:58, адрес объекта: г. Москва, ул. Земляной Вал, вл. 33;
- помещение, назначение: нежилое, площадь 1 110,3 кв. м, номера на поэтажном плане: этаж 1, помещение XI – комната 87, адрес объекта: г. Москва, ул. Земляной Вал, д. 33. Кадастровый номер 77:01:0003004:2248.

Стороны:

Представитель _____ **АО "НЭО** _____ **Центр"**

Представитель _____ **на** _____ **объекте**

ДОВЕРИЕ. ПАРТНЕРСТВО. РЕЗУЛЬТАТ.

Дата проведения осмотра: "20" сентября 2023 г.

Объект оценки:

– право аренды на часть земельного участка площадью 213,44 кв. м, кадастровый номер 77:01:0003004:58, адрес объекта: г. Москва, ул. Земляной Вал, вл. 33;

– помещение, назначение: нежилое, площадь 1 110,3 кв. м, номера на поэтажном плане: этаж 1, помещение XI – комната 87, адрес объекта: г. Москва, ул. Земляной Вал, д. 33. Кадастровый номер 77:01:0003004:2248.

Окружающая застройка: Курский в.л., магазины, жилые здания, метро

Пешеходный и автомобильный трафик в районе расположения объекта (высокий/средний/низкий) (определяется визуально): _____

Подъездные пути (удобные/неудобные) (есть ли возможность подъезда на общественном транспорте): _____

Наличие коммуникаций в здании:

Наименование	Показатель
Отопление	гор
Электроснабжение	гор
Газоснабжение	нет
Водоснабжение	гор
Канализация	гор
Лифт	–
Кондиционирование	+
Вентиляция	+
Система оповещения в случае пожара	+
Система контроля доступа	+
Охрана здания и прилегающей территории	+

Внешнее благоустройство: Оч хор

Наличие парковки (организованная/стихийная) подземная и городская

Дополнительные примечания: _____

ПРИЛОЖЕНИЕ 6

ФОТОГРАФИИ ОБЪЕКТА ОЦЕНКИ

Заказчик:

ООО "ВЕЛЕС ТРАСТ" Д. У. ЗПИФ Недвижимости "АТРИУМ"

Исполнитель:

АО "НЭО Центр"



Фото 1. Внутреннее помещение.



Фото 2. Внутреннее помещение.



Фото 3. Внутреннее помещение.



Фото 4. Внутреннее помещение.



Фото 5. Внутреннее помещение.



Фото 6. Внутреннее помещение.



Фото 7. Внутреннее помещение.



Фото 8. Внутреннее помещение.



Фото 9. Внутреннее помещение.



Фото 10. Внутреннее помещение.



Фото 11. Внутреннее помещение.



Фото 12. Внутреннее помещение.



Фото 13. Внутреннее помещение.



Фото 14. Внутреннее помещение.



Фото 15. Внутреннее помещение.



Фото 16. Внутреннее помещение.



Фото 17. Внутреннее помещение.



Фото 18. Внутреннее помещение.



Фото 19. Внутреннее помещение.



Фото 20. Внутреннее помещение.



Фото 21. Внутреннее помещение.



Фото 22. Внутреннее помещение.



Фото 23. Внутреннее помещение.



Фото 24. Внутреннее помещение.



Фото 25. Внутреннее помещение.



Фото 26. Внутреннее помещение.



Фото 27. Внутреннее помещение.



Фото 28. Внутреннее помещение.



Фото 29. Внутреннее помещение.



Фото 30. Внутреннее помещение.



Фото 31. Внутреннее помещение.



Фото 32. Внутреннее помещение.



Фото 33. Внутреннее помещение.



Фото 34. Внутреннее помещение.



Фото 35. Прилегающая территория.



Фото 36. Прилегающая территория.



Фото 37. Прилегающая территория.



Фото 38. Прилегающая территория.



Фото 39. Прилегающая территория.



Фото 40. Прилегающая территория.



Фото 41. Фасад.



Фото 42. Фасад.



Фото 43. Фасад.



Фото 44. Фасад.



Фото 45. Фасад.



Фото 46. Фасад.



Фото 47. Фасад.



Фото 48. Фасад.

Источник: данные визуального осмотра Исполнителя